



Patērētāju tiesību aizsardzības centrs

# **PĀRSKATS PAR NEBANKU PATĒRĒTĀJU KREDITĒŠANAS TIRGUS DARBĪBU 2018.GADĀ**

Rīga 2019

## Saturs

<b>1. Vispārēja informācija .....</b>	<b>3</b>
<b>2. Patērētājiem no jauna izsniegto kredītu apjoms.....</b>	<b>6</b>
<b>3. Kredītportfelis .....</b>	<b>11</b>
<b>4. Kredītu kvalitāte .....</b>	<b>13</b>
<b>5. Procentu likmes .....</b>	<b>155</b>
<b>6. Distances kredītu pagarināšana.....</b>	<b>18</b>
<b>7. Secinājumi.....</b>	<b>22</b>

## Nebanku kreditēšanas pakalpojumu sniedzēju statistika

	2018. gada 30.jūn.	2018.gada 31.dec.	Tirgus dalībnieku izmaiņas
<b>Kapitālsabiedrības ar spēkā esošu licenci</b>	60	62	+ 3,33%
<b>Kapitālsabiedrības ar spēkā esošu licenci, kuras izsniedz jaunus aizdevumus</b>	56	57	+ 1,79%
<sup>1</sup> Distances kredītu sniedzēji	23	23	+/- 0%
<sup>1</sup> Patēriņa kredītu sniedzēji	20	18	- 10,00%
<sup>1</sup> Kredītu pret kustamas lietas ķīlu sniedzēji	18	16	- 11,11%
<sup>1</sup> Hipotekāro kredītu sniedzēji	15	13	- 13,33%
<sup>1</sup> Līzīga un citu ar transportlīdzekli vai citu objektu nodrošināto kredītu sniedzēji	14	15	+ 7,14%

<sup>1</sup> Sabiedrību skaits, kas 2018.1.pusgadā un 2018.gada 2.pusgadā konkrētajā kredīta veidā izsniegušas jaunus aizdevumus.

2018.gada 2.pusgadā Latvijā, spēkā esot 62 speciālajām atļaujām (licencēm) patērētāju kreditēšanas pakalpojumu sniegšanai, jaunus aizdevumus izsniedza 57 nebanku kreditēšanas pakalpojumu sniedzēji, t.sk. 23 sabiedrības izsniedza Distances kredītus, 18 sabiedrības izsniedza Patēriņa kredītus, 16 sabiedrības izsniedza Kredītus pret kustamas lietas ķīlu (lombarda kredītus), 15 sabiedrības izsniedza Līzīga un citus ar transportlīdzekļa vai cita veida objekta nodrošinājumu saistītus kredītus (turpmāk tekstā – Līzingi) un 13 sabiedrības izsniedza Hipotekāros kredītus. Trīs sabiedrības ar spēkā esošām licencēm 2018.gada 2. pusgadā neizsniedza nevienu aizdevumu, nodrošinot iepriekš izsniegto aizdevumu administrēšanu, divas sabiedrības – tirgus jaunpienācēji SIA LandCredit un AS Loango saņēma licenci, taču aktīvu kreditēšanu 2018.gada 2.pusgadā vēl neuzsāka.

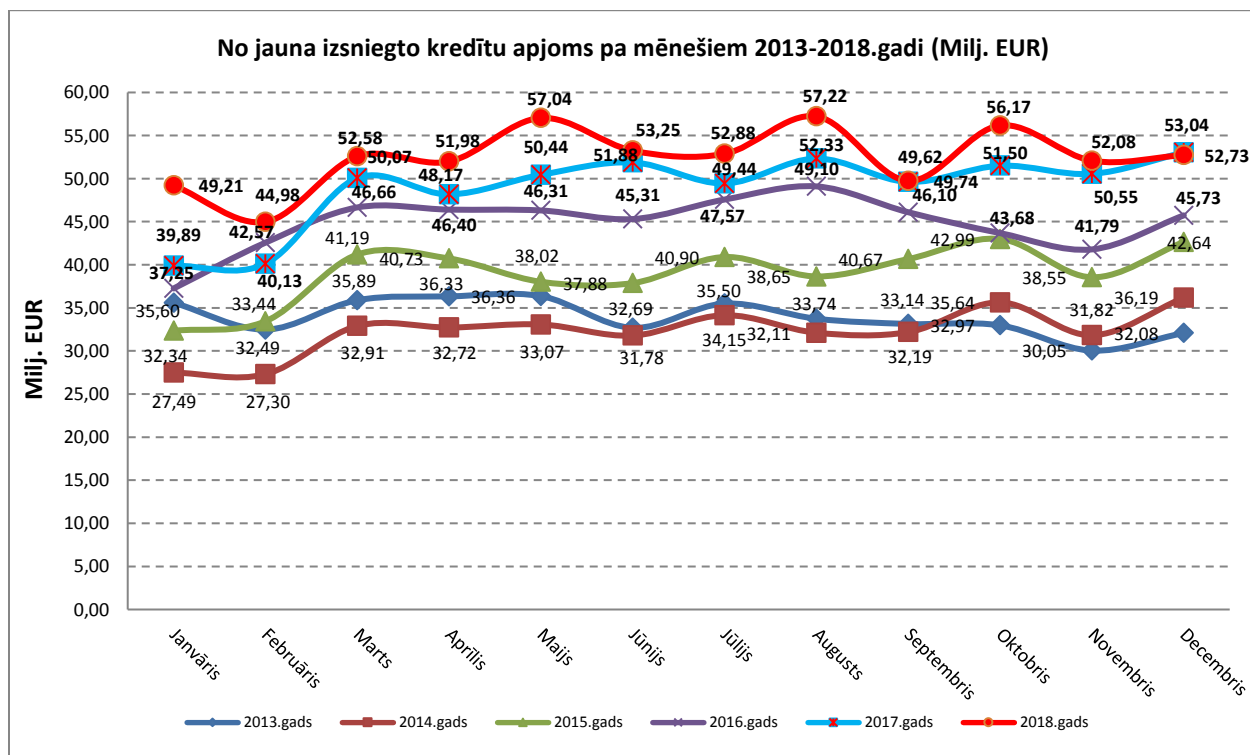
Tāpat kā iepriekšējos pārskata periodos neviena no Sabiedrībām jauno kredītu izsniegšanas jomā 2018.gada 2.pusgadā nebija pārstāvēta visos kredīta veidos, divas Sabiedrības izsniedza jaunus aizdevumus 4 kredīta veidos, septiņas sabiedrības 3 kredīta veidos, pārējās specializējušās divos vai vienā kredīta veidā.

**Licencētie nebanku kredītēšanas pakalpojumu sniedzēji dalījumā pēc piedāvātā kredītēšanas veida 2018.gada 2.pusgadā.**

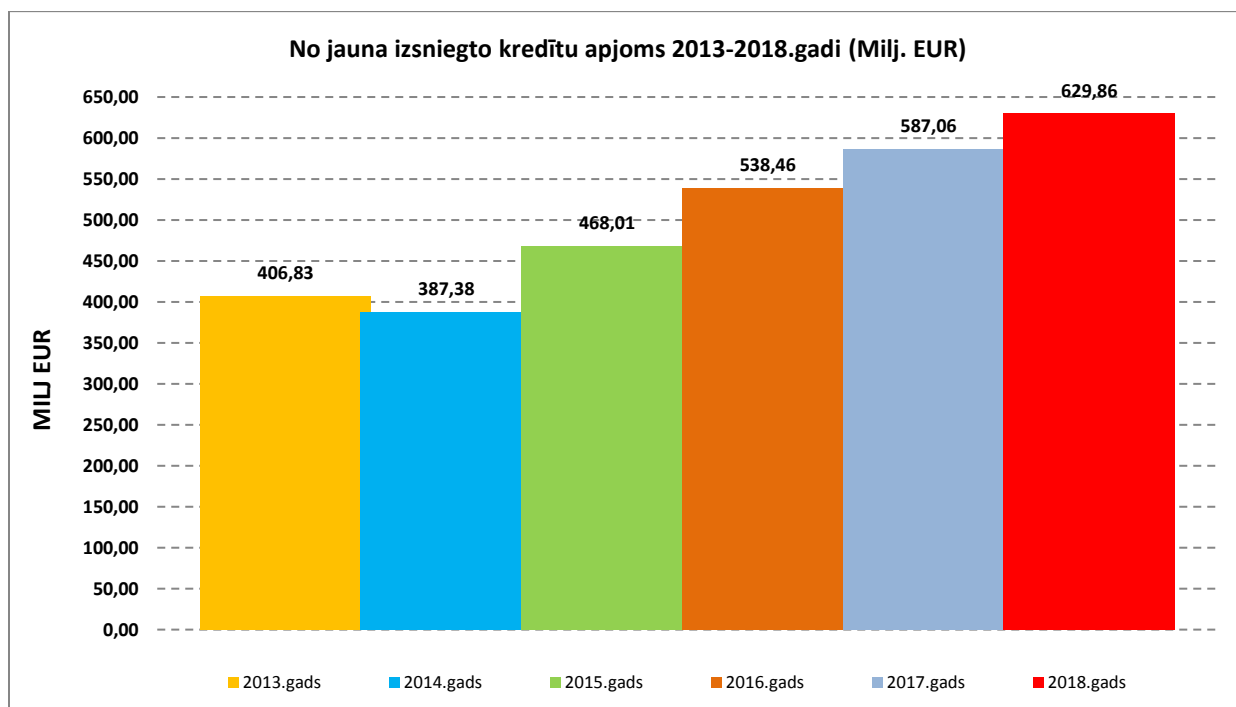
Apzīmējumi	LM	Kredīti pret kustamas lietas ķīlu						
	LZ	Līzings u.c. ar transportlīdzekļiem vai citu objektu nodrošināto kredīti						
	HK	Hipotekārie kredīti						
	DK	Distances kredīti						
	PK	Patēriņa kredīti						
	BK	Biznesa kredīti privātpersonām un/vai juridiskajām personām						
	X	izsniegti jauni aizdevumi konkrētā kredīta veidā						
	A	tikai administrēti aizdevumi konkrētā kredīta veidā						
	PD	pieteikta darbība konkrētā kredīta veidā						
Specializācija kredītēšanas veidos								
Nr.	Sabiedrības nosaukums (iepriekšējais nosaukums)	Reģ.Nr.UR	LM	LZ	HK	DK	PK	BK
1	ExpressCredit SIA	010325285	X	A	A	X	X	
2	VITA CREDIT SIA	010346354	X	X	X		X	X
3	AS Moda Kapitāls	000334586	X	X	X		X	A
4	Ātrais Kredīts SIA	010318313	X		A	X	X	X
5	Money Express Credit AS (Money Express Credit SIA)	010332653		X	X		A	X
6	DSA INVEST SIA	010318746	A	X			X	
7	Finance 360 SIA (Finansu Grupa Latvijas Lombardi SIA)	010344403	X		X		A	X
8	InCREDIT GROUP SIA	010330740		X		X	X	X
9	UniCredit Leasing SIA	000342308		X	A		A	X
10	Aizdevums.lv SIA	000346877					X	X
11	Lateko Līzings SIA	000336665			X	X	X	X
12	E Lats SIA	000348283	X			X	X	
13	E-kredīts AS (Dagne AS (Lombards Dagne AS))	000312602	X	X			X	
14	OZcredit.lv SIA (Ozerings Grupa SIA)	010343276	X			X	X	A
15	Baltic Finance Fund SIA	010334287			X		X	X
16	Nordic Finance SIA	000377327				X	X	
17	Orbīta AS	170300114	X				X	
18	Mokilīzings UAB filiāle Latvijā	10390302				X	X	
19	mogo AS	010354175		X		X		
20	FRESHCASH LATVIJA LTD SIA	010341527	X					
21	Aureum As (Liepājas lombards AS)	000320746	X					X
22	UNIONS AS	000311652	X					
23	GARANTS PLUS AS	000341602	X					
24	Laredo 5 SIA	000313060	X					
25	Ātra Finansu Palīdzība AVOTS SIA	010324037	X		A			X
26	Margerds AS	010305099	X					
27	Sotero LV SIA ( 4auto Latvia, SIA)	150308007		X				
28	Luminor Līzings Latvija SIA (DnB Līzings SIA)	000365989		X				X
29	Luminor Līzings SIA (Nordea Finance Latvia SIA)	000334805		X				X

Specializācija kreditēšanas veidos								
Nr.	Sabiedrības nosaukums (iepriekšējais nosaukums)	Reģ.Nr.UR	LM	LZ	HK	DK	PK	BK
30	SEB Līzings SIA	000333404		X				X
31	Swedbank Līzings SIA	000324052		X				X
32	Citadele līzings un faktoringis SIA	000376092		X				X
33	NORD Līzings SIA	010347246		X				X
34	West Kredit AS	000327038			X			X
35	FZ Capital SIA	000372626			X			X
36	FINANŠU INVESTĪCIJAS SIA	010334287			X			
37	GRAND CREDIT SIA	000395252			X			X
38	LATVIJAS HIPOTĒKA SIA	010316256			X			X
39	Hipocredit AS (Mintos AS)	010379393			X			X
40	Direct Mortgage Capital AS	010396820			X			
41	Finanza SIA	010341328				X		
42	OC Finance SIA	010320319				X		
43	Extra Credit SIA	010354879				X		
44	IPF Digital Latvia SIA (MCB Finance Latvia SIA)	000391365				X		
45	Creamfinance SIA (MD Investīcijas SIA)	010328385				X		
46	4finance AS	000399169				X		
47	MiniCredit AS (MiniCredit SIA)	010326076				X		
48	VIA SMS SIA	010325986				X		
49	SOHO Group SIA	000377011				X		
50	Delta Capital SIA	010329169				X		
51	Vivus SIA	010378071				X		
52	ONDO SIA	010378070				X		
53	Hedge Capital Company SIA	010396869				X		
54	Inbank Latvia SIA (Inbank Līzings SIA, Cofi līzings SIA)	010382143					X	A
55	LAFIKO.LV SIA	010328473					X	A
56	BEST LĪZINGS SIA	410305377					X	
57	ViziaFinance SIA (Money Metro SIA, Banknote SIA, Rīgas pilsētas lombards SIA)	000304021				X	A	
<b>Pārskata periodā tikai administrējuši izsniegtos aizdevumus</b>								
58	SUN Credo AS	000376060	A		A		A	
59	Greencredit SIA	010329874				A		
60	Motora Līzings AS	010391286		A				
<b>Pārskata periodā no jauna licencēto kreditēšanas pakalpojumu sniedzēju saraksts</b>								
61	LandCredit SIA	020314417			PD			
62	Loango AS	020314837		PD			PD	
<b>Kopā dalījumā pa kredīta veidiem</b>		<b>X</b>	<b>16</b>	<b>15</b>	<b>13</b>	<b>23</b>	<b>18</b>	<b>22</b>
		<b>A</b>	<b>2</b>	<b>2</b>	<b>5</b>	<b>1</b>	<b>4</b>	<b>4</b>
		<b>PD</b>	<b>0</b>	<b>1</b>	<b>1</b>	<b>0</b>	<b>1</b>	<b>0</b>
<b>Nebanku kreditēšanas pakalpojumu sniedzēju saraksts, kuriem licence atsaukta</b>								
pārskata periodā nav šādu sabiedrību								

## 2. Patērētājiem no jauna izsniegto kredītu apjoms

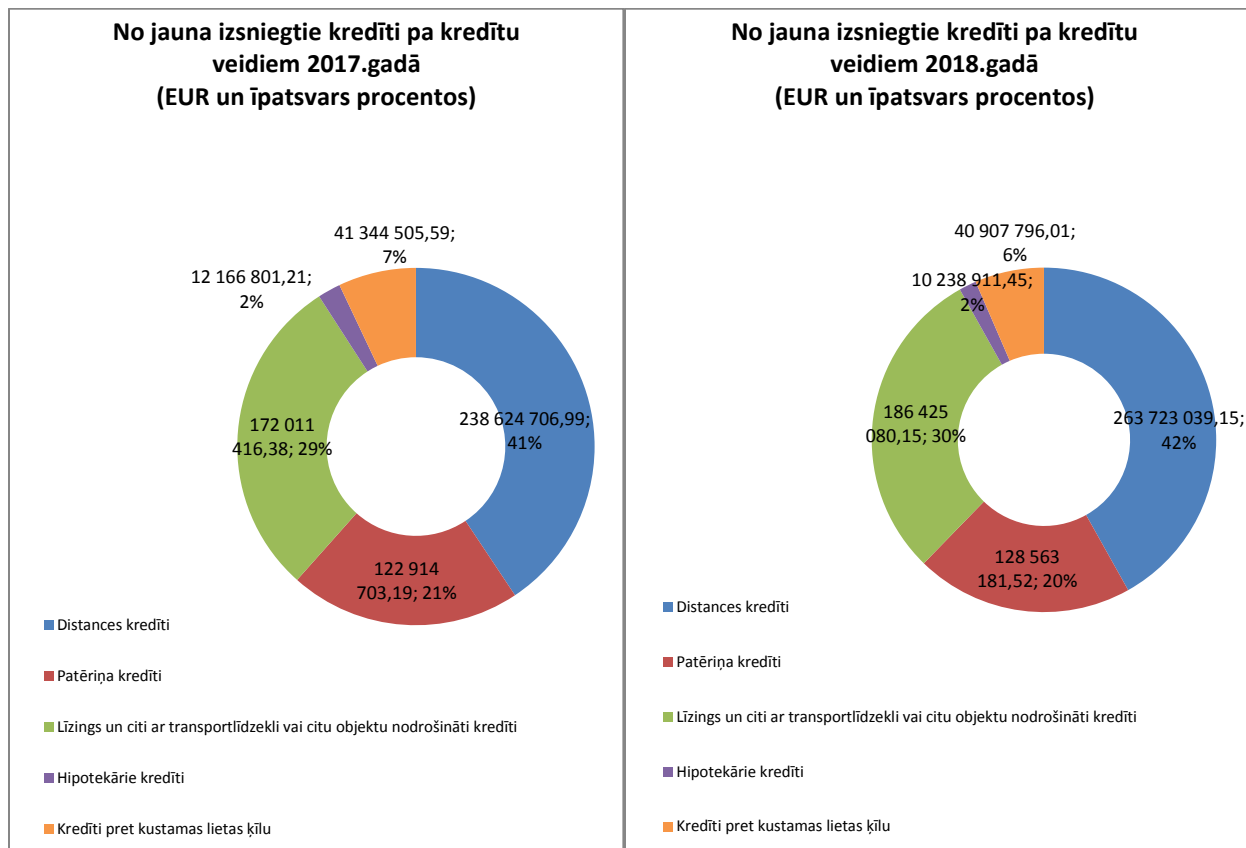


2.1.att. Nebanku sektorā patērētājiem no jauna izsniegto kredītu apjoms ( milj.EUR ) pa mēnešiem.



2.2.att. Nebanku sektorā patērētājiem no jauna izsniegto kredītu apjoms 2013-2018.gadi ( milj.EUR ).

Kopumā nebanku sektora kreditēšanas pakalpojumu sniedzēji 2018.gadā patērētājiem no jauna izsniedza kredītus 629,86 milj EUR apmērā, kas par 42,80 milj EUR jeb 7,29% vairāk nekā 2017.gadā, kad izsniedza 587,06 milj. EUR.



2.3.att. No jauna izsniegto kredītu summas un procentuālais īpatsvars pa kredītu veidiem.

2.1. tabula

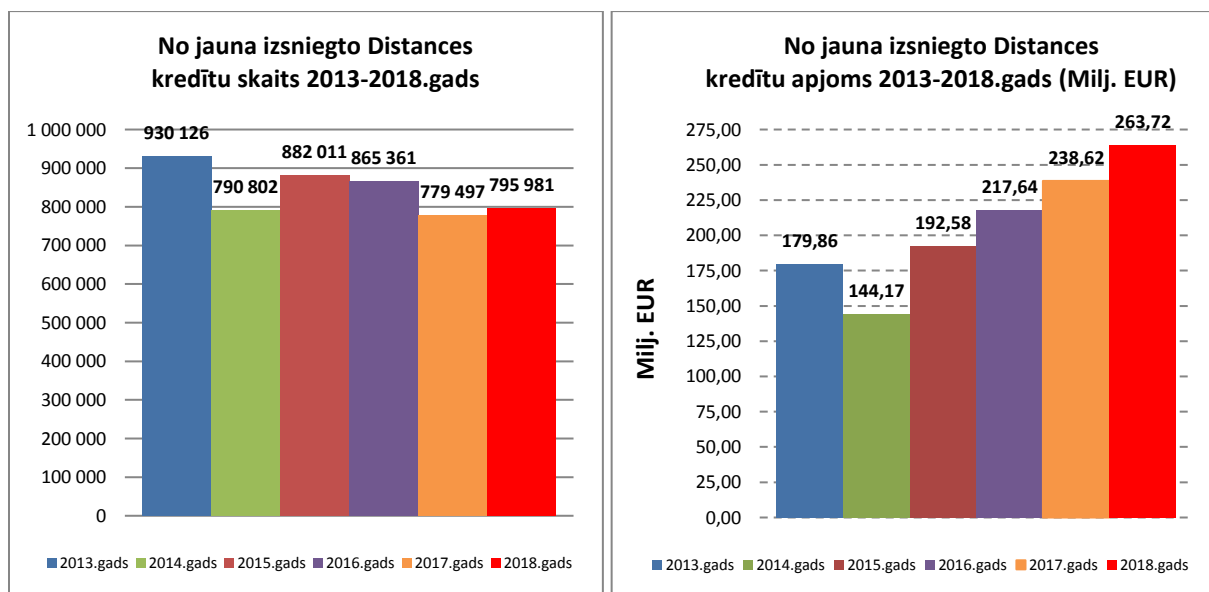
No jauna izsniegto aizdevumu skaita un apjoma izmaiņas 2016-2018.gadā

Kredīta veids	2016.gads		2017.gads		2017.gadā salīdzinājumā ar 2016.gadu		2018.gadā		2018.gadā salīdzinājumā ar 2017.gadu	
	summa, EUR	kredītu skaits	summa, EUR	kredītu skaits	summas izmaiņas %	kredītu skaita izmaiņas %	summa, EUR	kredītu skaits	summas izmaiņas %	kredītu skaita izmaiņas %
Distances kredīti	217 643 113	865 361	238 624 707	779 497	9,64%	-9,92%	263 723 039	795 981	10,52%	2,11%
Patēriņa kredīti	118 390 995	324 936	122 914 703	309 253	3,82%	-4,83%	128 563 182	272 070	4,60%	-12,02%
Līzings, noma un citi ar TL nodrošināti kredīti	150 090 313	16 694	172 011 416	17 688	14,61%	5,95%	186 425 080	20 342	8,38%	15,00%
Hipotekārie kredīti	11 292 901	1 229	12 166 801	1 232	7,74%	0,24%	10 238 911	873	-15,85%	-29,14%
Kredīti pret kustamas lietas ķīlu	41 045 224	646 525	41 344 506	631 843	0,73%	-2,27%	40 907 796	606 026	-1,06%	-4,09%
<b>NEBANKU SEKTORS KOPĀ</b>	<b>538 462 546</b>	<b>1 854 745</b>	<b>587 062 133</b>	<b>1 739 513</b>	<b>9,03%</b>	<b>-6,21%</b>	<b>629 858 008</b>	<b>1 695 292</b>	<b>7,29%</b>	<b>-2,54%</b>

2.2. tabula

Vidējā viena no jauna izsniegtā aizdevuma vidējā summa 2016.-2018.gadā

Kredīta veids	2016.gads	2017.gads	2017.gadā salīdzinājumā ar 2016.gadu	2018.gads	2018.gadā salīdzinājumā ar 2016.gadu	2018.gadā salīdzinājumā ar 2017.gadu
	summa, EUR	summa, EUR	procentos	summa, EUR	procentos	procentos
Distances kredīti	251,51	306,13	21,72%	331,32	31,73%	8,23%
Patēriņa kredīti	364,35	397,46	9,09%	472,54	29,69%	18,89%
Līzings, noma un citi ar TL nodrošināti kredīti	8 990,67	9 724,75	8,16%	9 164,54	1,93%	-5,76%
Hipotekārie kredīti	9 188,69	9 875,65	7,48%	11 728,42	27,64%	18,76%
Kredīti pret kustamas lietas ķīlu	63,49	65,43	3,07%	67,50	6,33%	3,16%



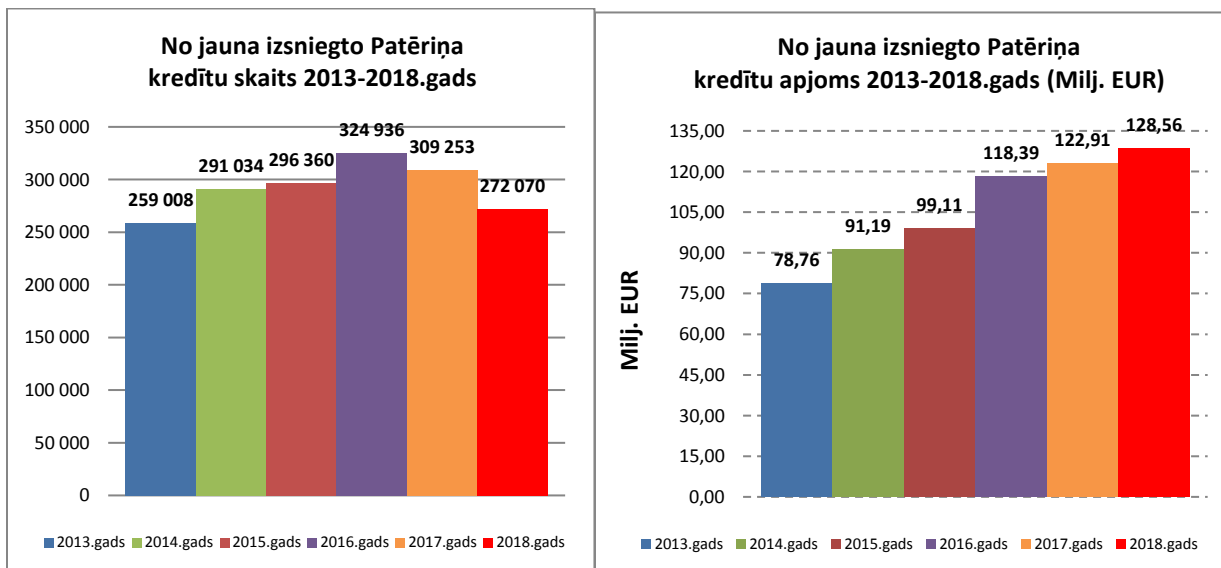
2.4. att. No jauna izsniegto Distances kredītu skaits un apjoms.

2.3.tabula

No jauna izsniegtie Distances kredīti dalījumā pa atmaksas veidiem 2016.-2018.gadā

Distances kredīti dalījumā pa atmaksas veidiem	2016.gads		2017.gads		2017.gadā salīdzinājumā ar 2016.gadu		2018.gads		2018.gadā salīdzinājumā ar 2017.gadu	
	summa, EUR	kredītu skaits	summa, EUR	kredītu skaits	summas izmaiņas %	skaita izmaiņas %	summa, EUR	kredītu skaits	summas izmaiņas %	skaita izmaiņas %
Bez maksas izsniegtie distances kredīti	17 981 968	94 978	41 702 242	172 167	131,91%	81,27%	44 689 307	170 736	7,16%	-0,83%
Distances kredīti ar atmaksu 1 maksājumā	122 106 259	615 193	100 535 890	441 428	-17,67%	-28,25%	92 985 964	382 916	-7,51%	-13,26%
Ar aizdevuma atmaksas grafiku un/vai beztermiņa (kredītlīnijas)	77 554 886	155 190	96 386 575	165 902	24,28%	6,90%	126 047 768	242 329	30,77%	46,07%
<b>Kopā</b>	<b>217 643 113</b>	<b>865 361</b>	<b>238 624 707</b>	<b>779 497</b>	<b>9,64%</b>	<b>-9,92%</b>	<b>263 723 039</b>	<b>795 981</b>	<b>10,52%</b>	<b>2,11%</b>



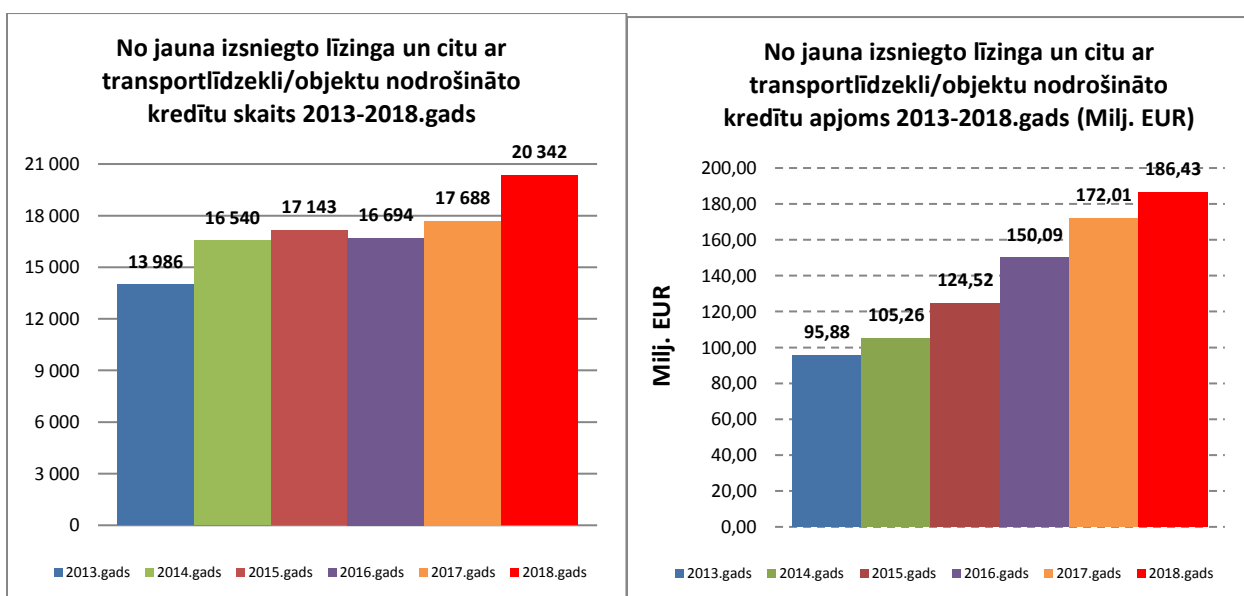


2.5. att. No jauna izsniegto Patēriņa kredītu skaits un apjoms.

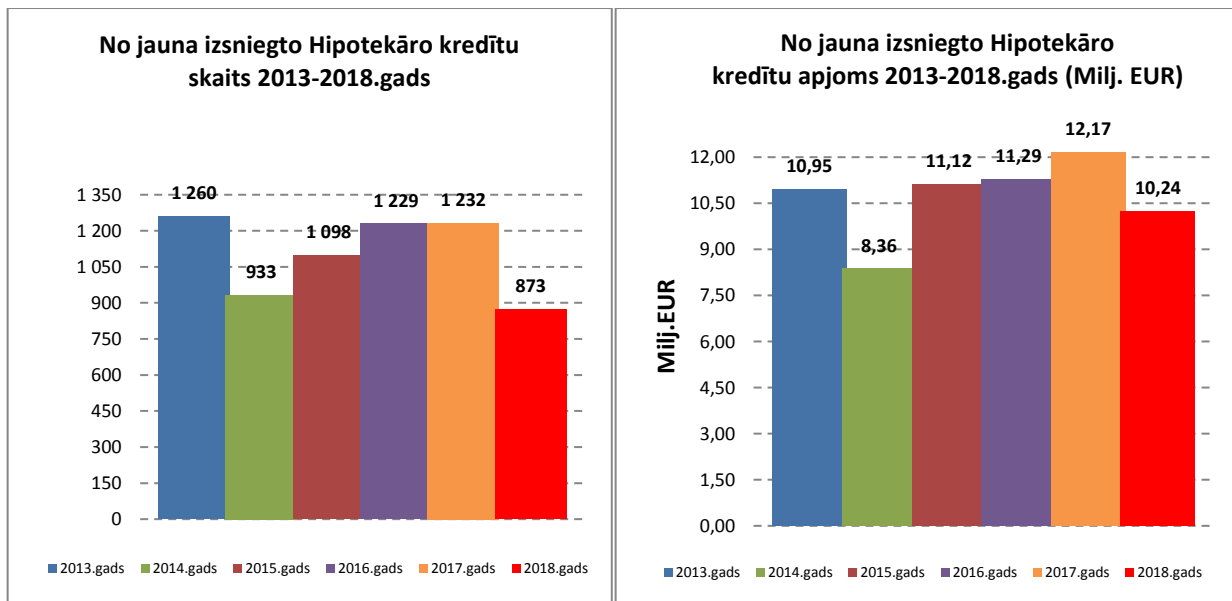
2.4. tabula

No jauna izsniegtie Patēriņa kredīti dalījumā pa atmaksas veidiem 2016.-2018.gadā

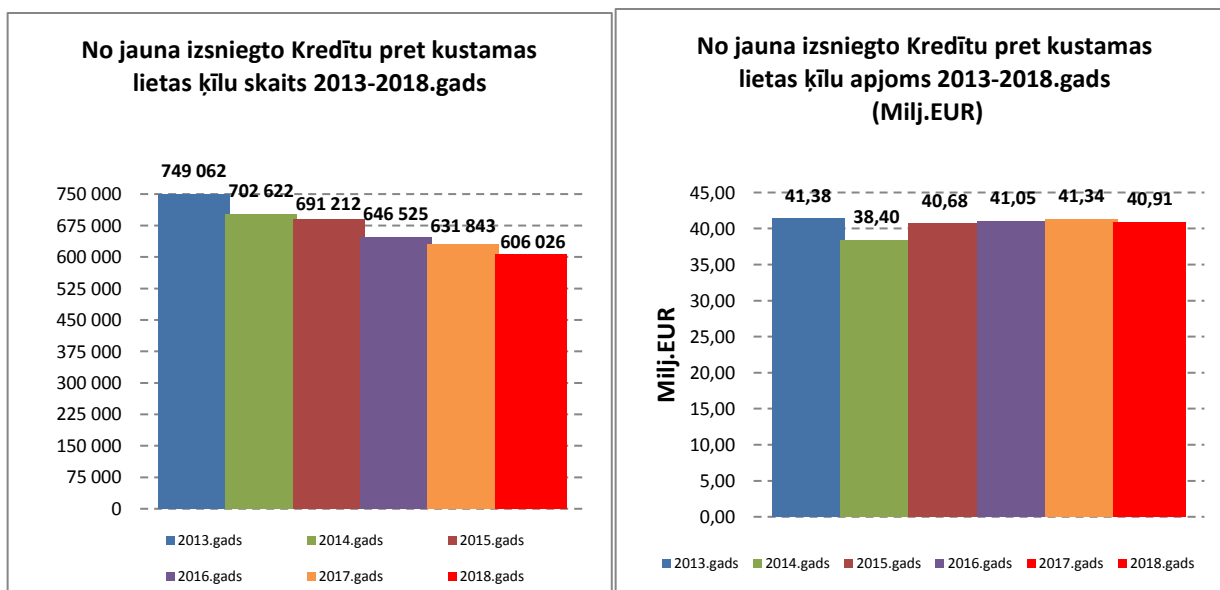
Patēriņa kredīti dalījumā pa atmaksas veidiem	2016.gads		2017.gads		2017.gadā salīdzinājumā ar 2016.gadu		2018.gadā		2018.gadā salīdzinājumā ar 2017.gadu	
	summa, EUR	kredītu skaits	summa, EUR	kredītu skaits	summas izmaiņas %	skaita izmaiņas %	summa, EUR	kredītu skaits	summas izmaiņas %	skaita izmaiņas %
Bez maksas izsniegtie patēriņa kredīti	13 446 574	49 081	20 478 898	69 104	52,30%	40,80%	20 069 583	72 431	-2,00%	4,81%
Patēriņa kredīti ar atmaksu 1 maksājumā	8 156 928	78 400	6 187 666	55 035	-24,14%	-29,80%	3 889 581	32 856	-37,14%	-40,30%
Patēriņa kredīti ar aizdevuma atmaksas grafiku	96 787 492	197 455	96 248 139	185 114	-0,56%	-6,25%	104 604 017	166 783	8,68%	-9,90%
<b>Kopā</b>	<b>118 390 995</b>	<b>324 936</b>	<b>122 914 703</b>	<b>309 253</b>	<b>3,82%</b>	<b>-4,83%</b>	<b>128 563 182</b>	<b>272 070</b>	<b>4,60%</b>	<b>-12,02%</b>



2.5. att. No jauna izsniegto līzīga un citu ar transportlīdzekli / objektu nodrošināto kredītu skaits un apjoms.

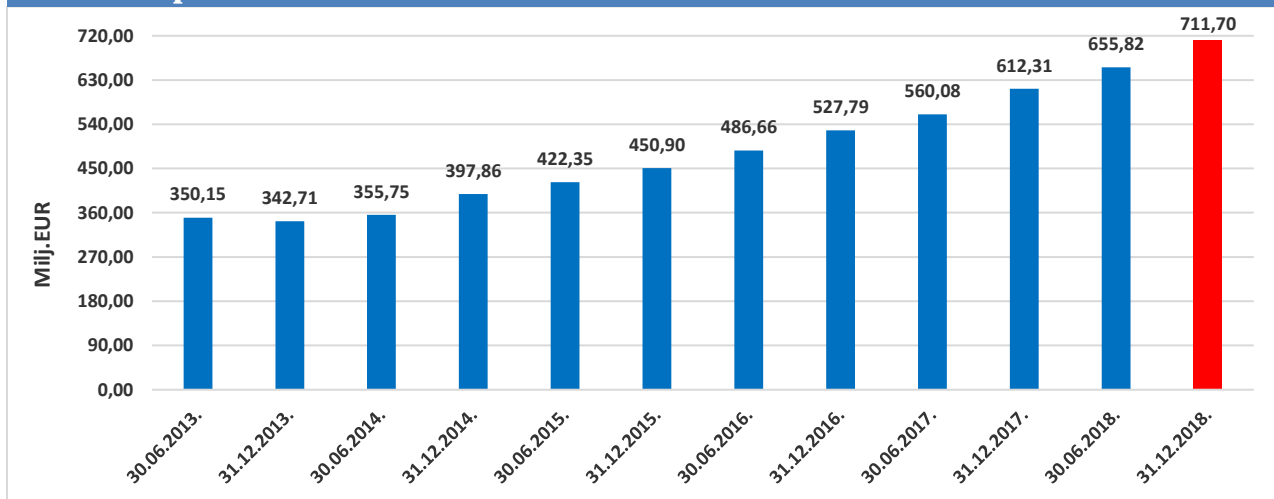


2.6.att. No jauna izsniegto Hipotekāro kredītu skaits un apjoms.

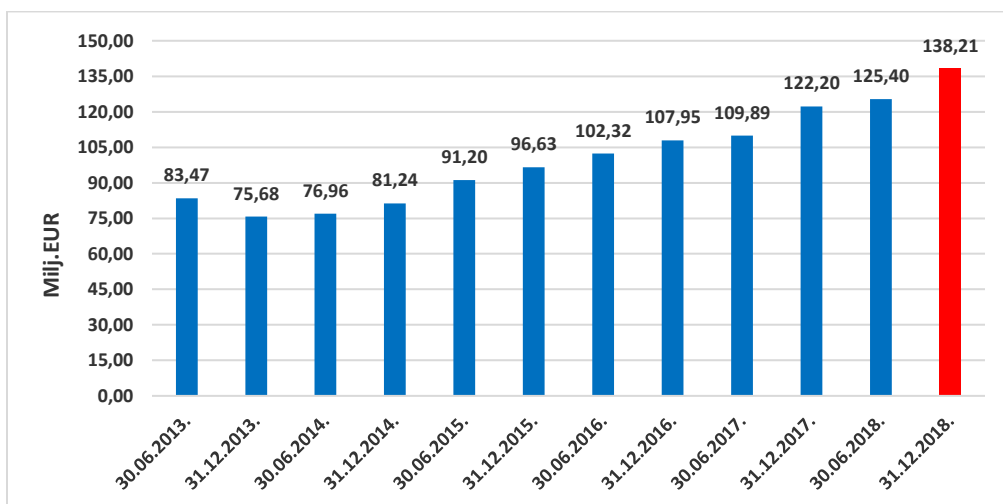


2.7.att. No jauna izsniegto Kredītu pret kustamas lietas ķīlu skaits un apjoms.

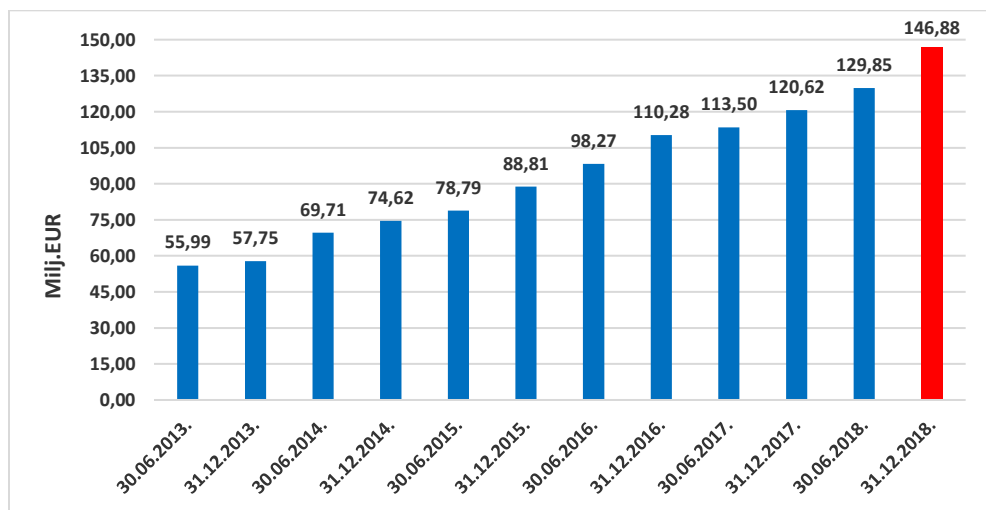
### 3. Kredītportfelis



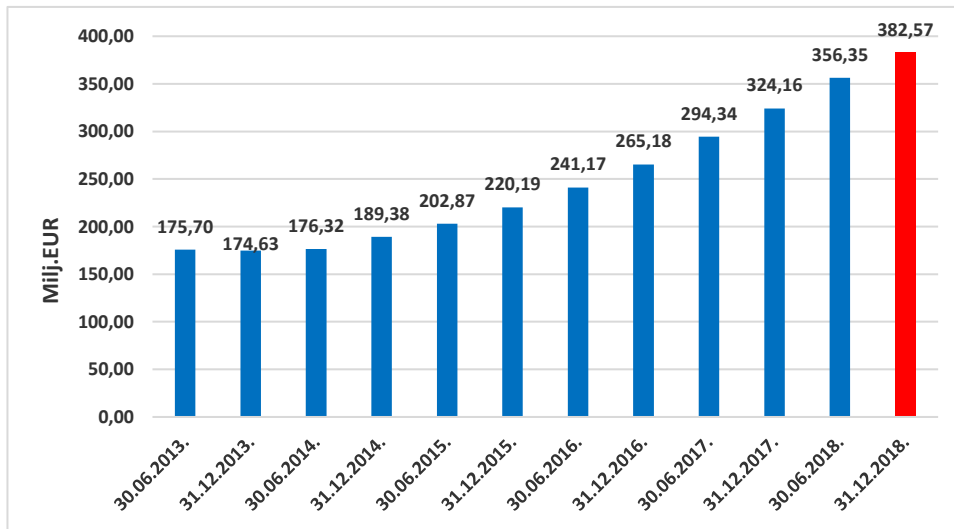
3.1.att. Nebanku kredītu devēju kopējais kredītportfelis (milj. EUR)



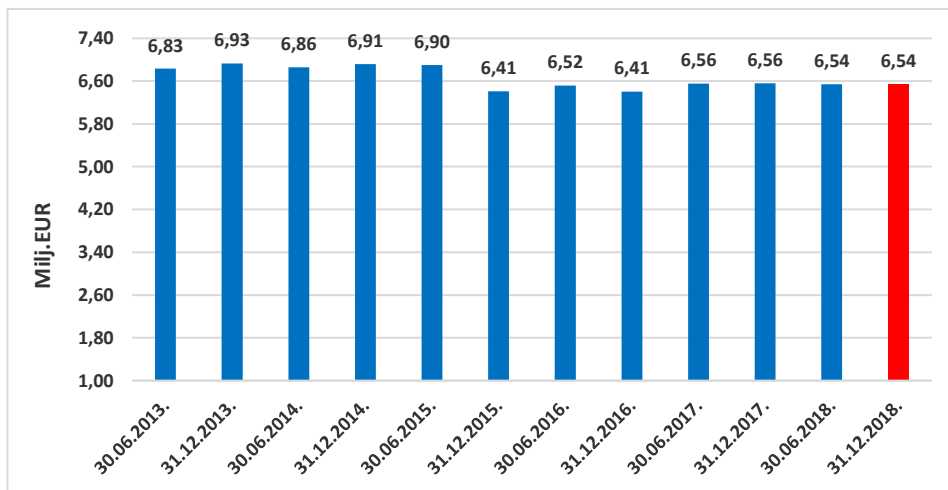
3.2.att. Distances kredītu portfelis (milj. EUR)



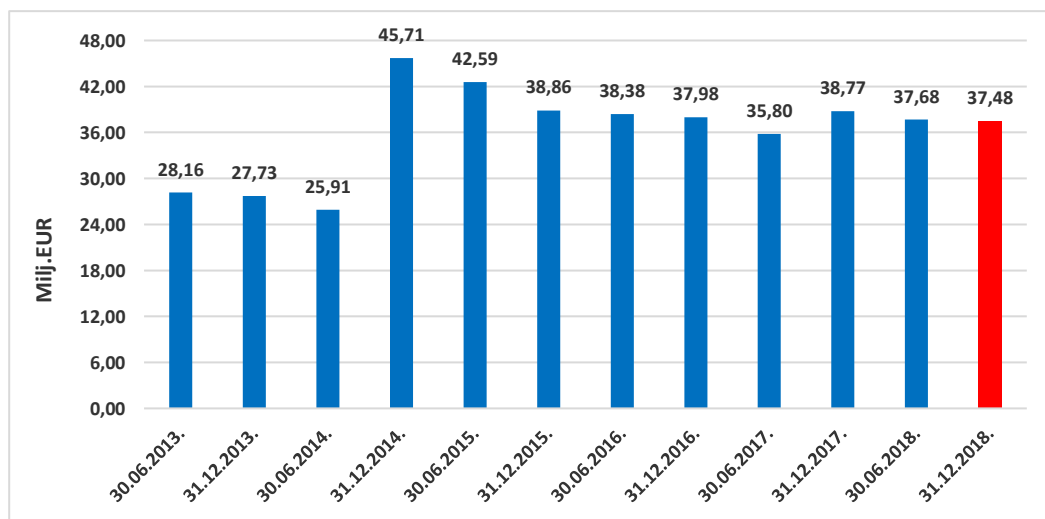
3.3.att. Patēriņa kredītu portfelis (milj. EUR)



3.4.att. Lizinga portfelis (milj. EUR)

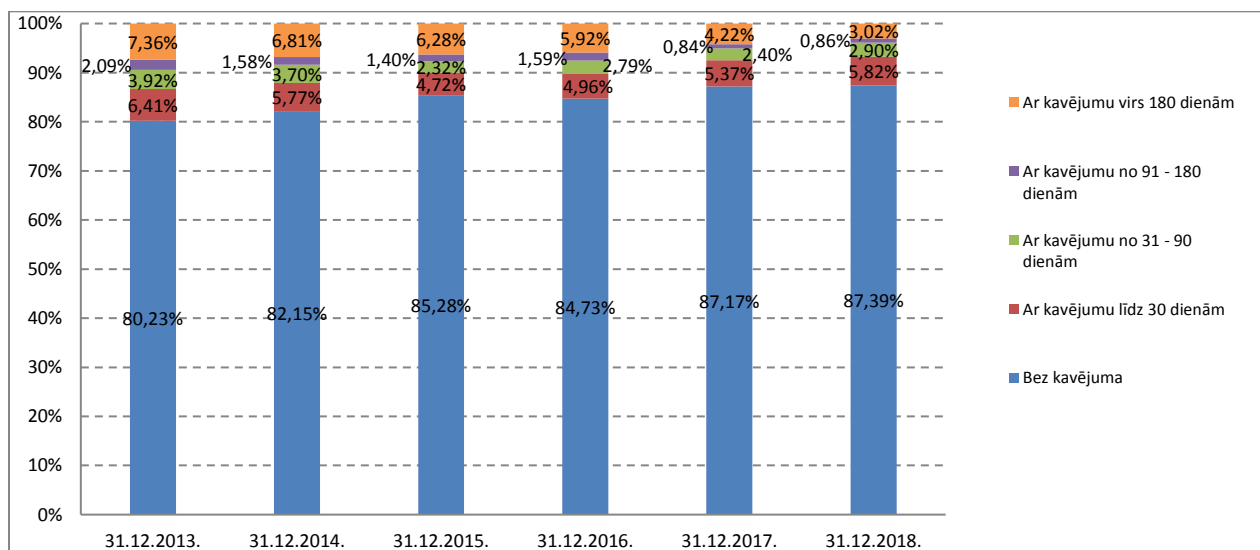


3.5.att. Kredītu pret kustamas lietas ģītu portfelis (milj. EUR)

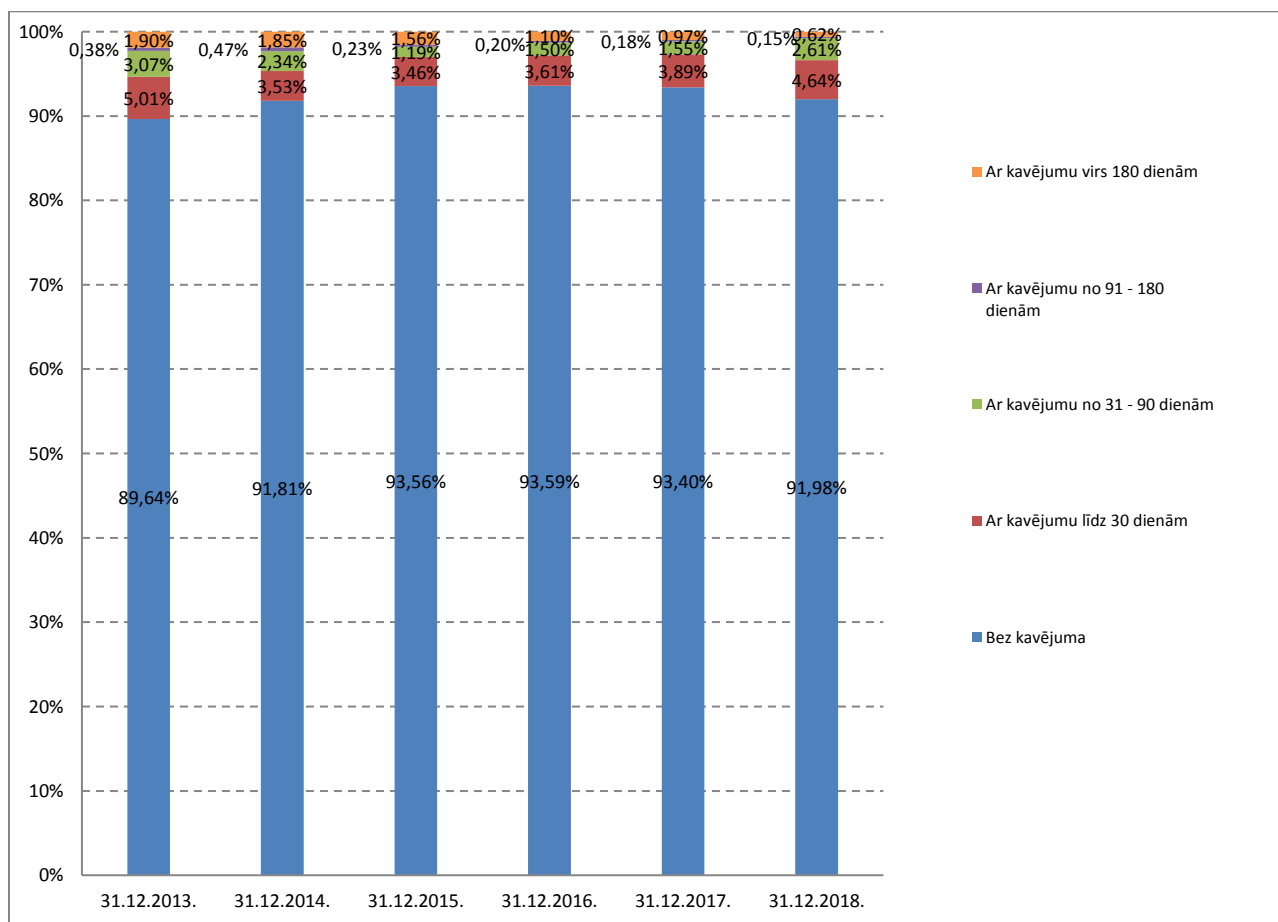


3.6..att. Hipotekāro kredītu portfelis (milj. EUR)

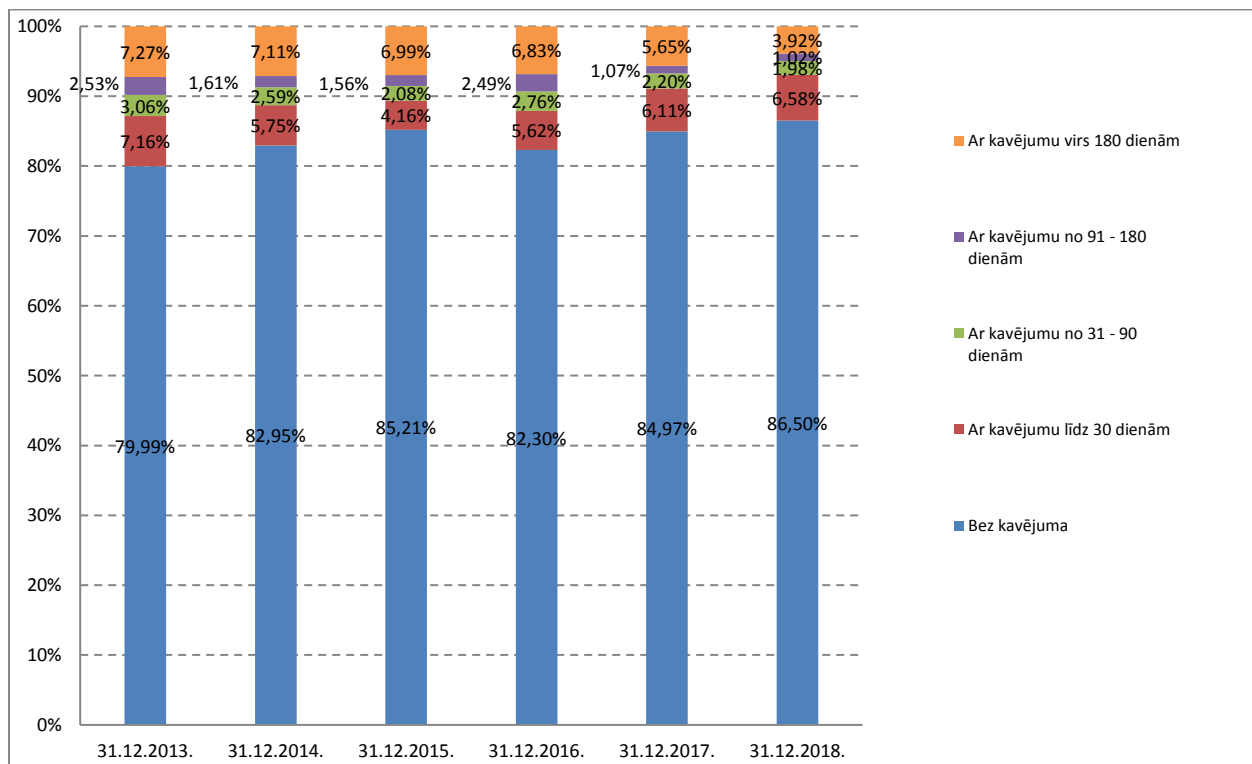
## 4. Kredītu kvalitāte



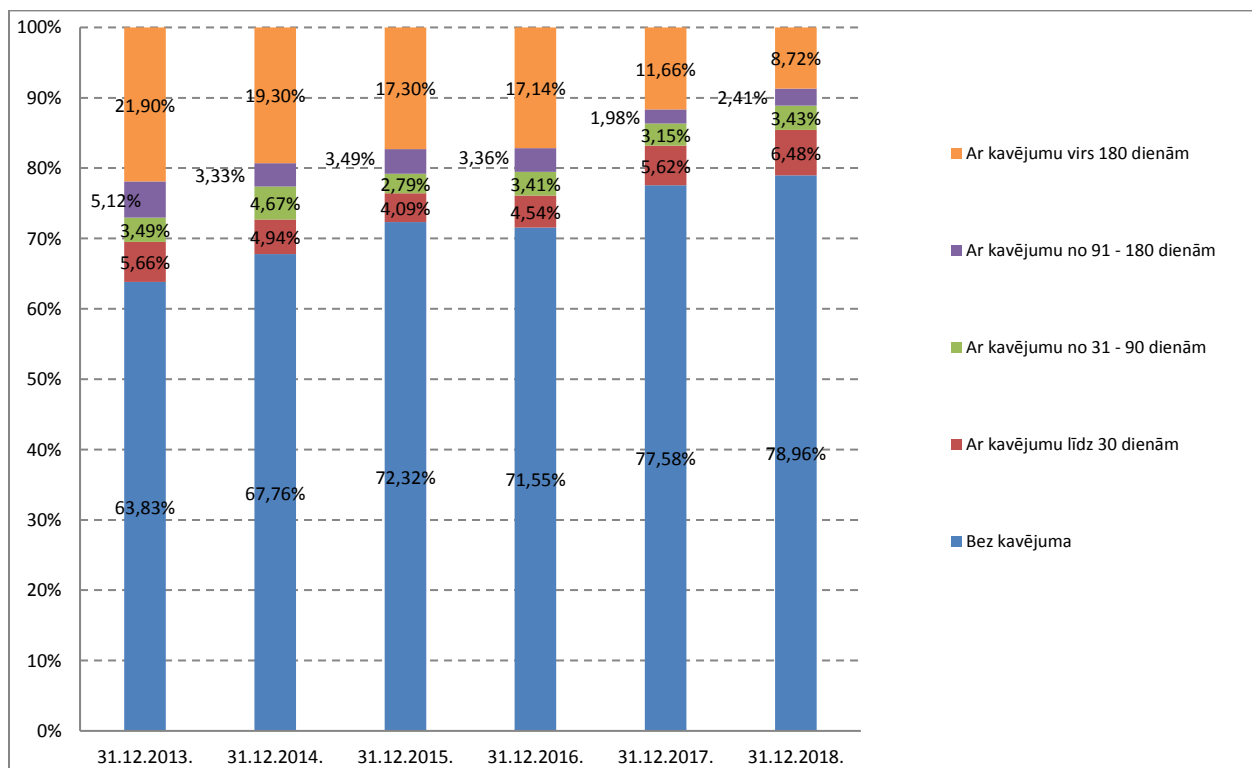
4.1. att. Nekavēto / kavēto kredītu (pēc apjoma) īpatsvars nebanku kreditēšanas sektorā.



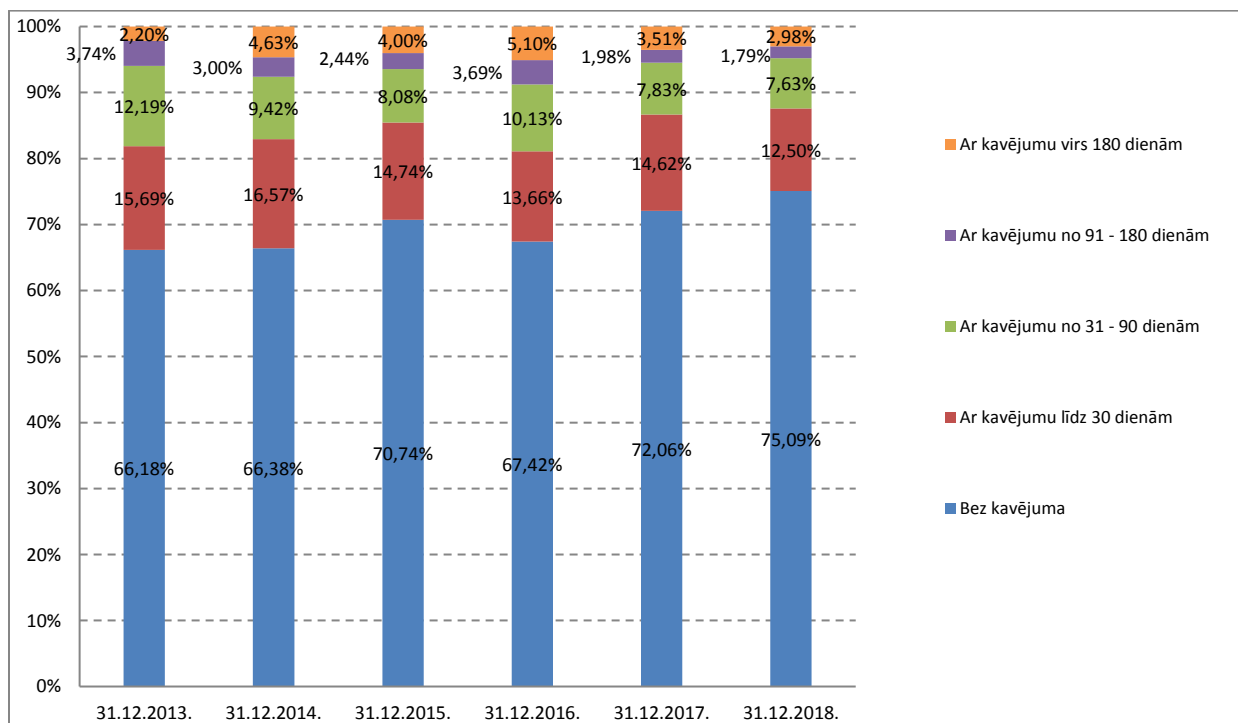
4.2. att. Līzings un citu ar transportlīdzekli vai citu objektu nodrošināto kredītu portfeļa kvalitāte



4.3. att. Patēriņa kredītu portfeļa kvalitāte

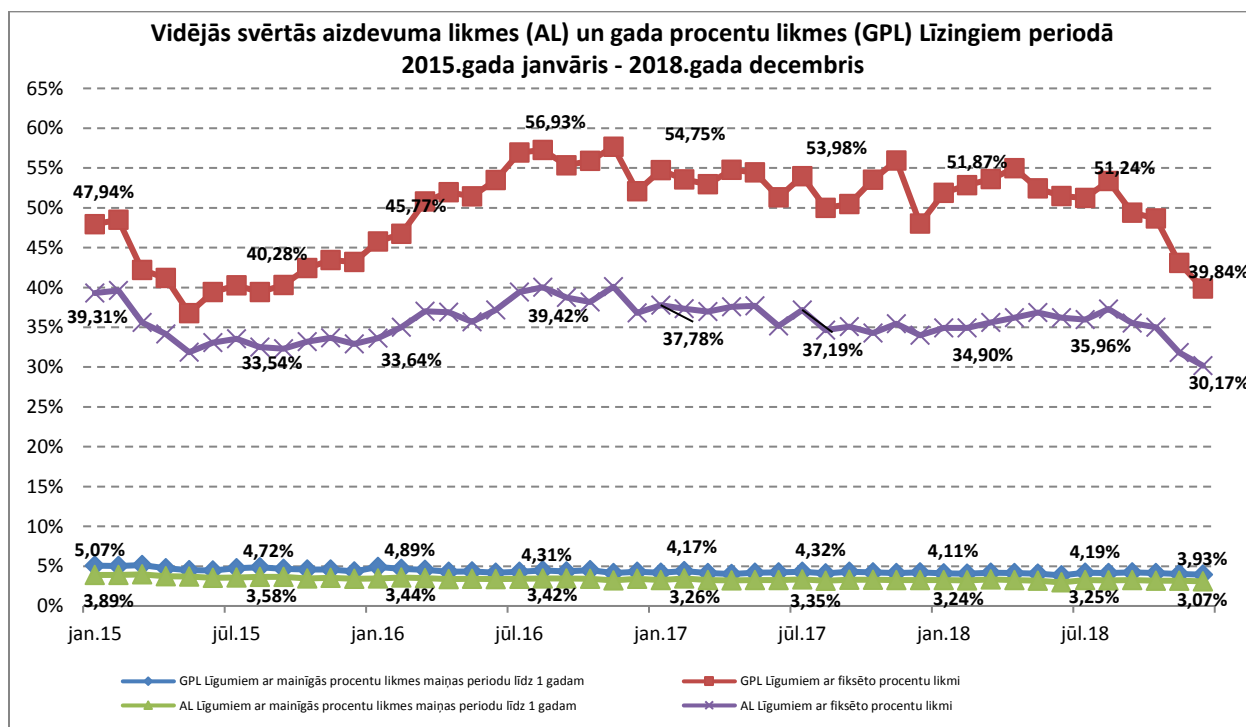


4.4. att. Distances kredītu portfeļa kvalitāte

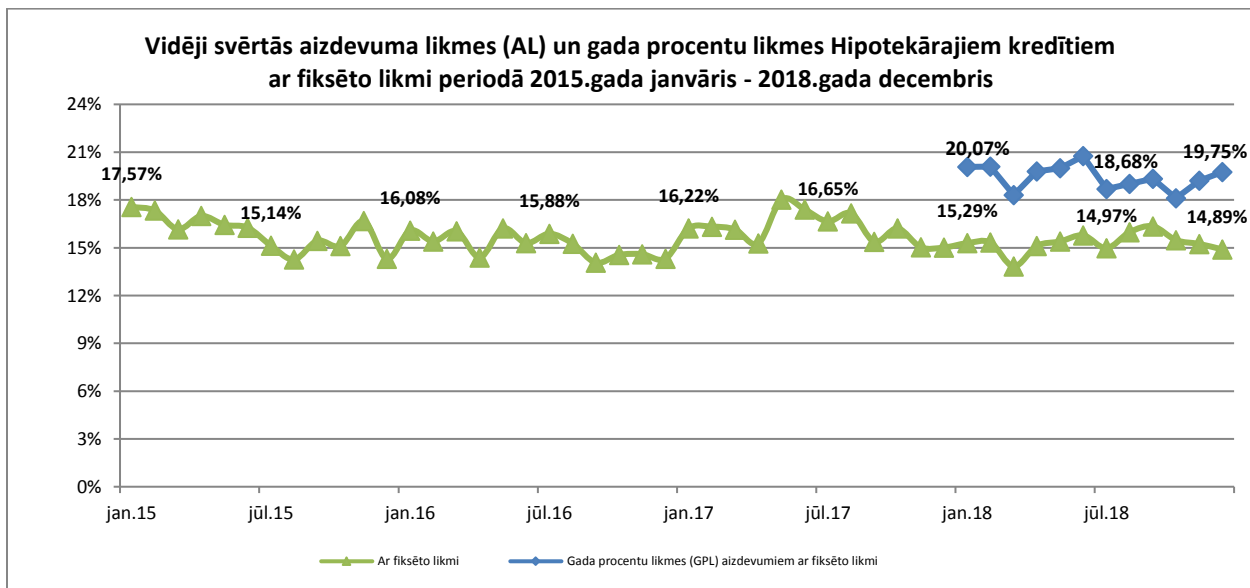


4.5.att. Hipotekāro kredītu portfeļa kvalitāte

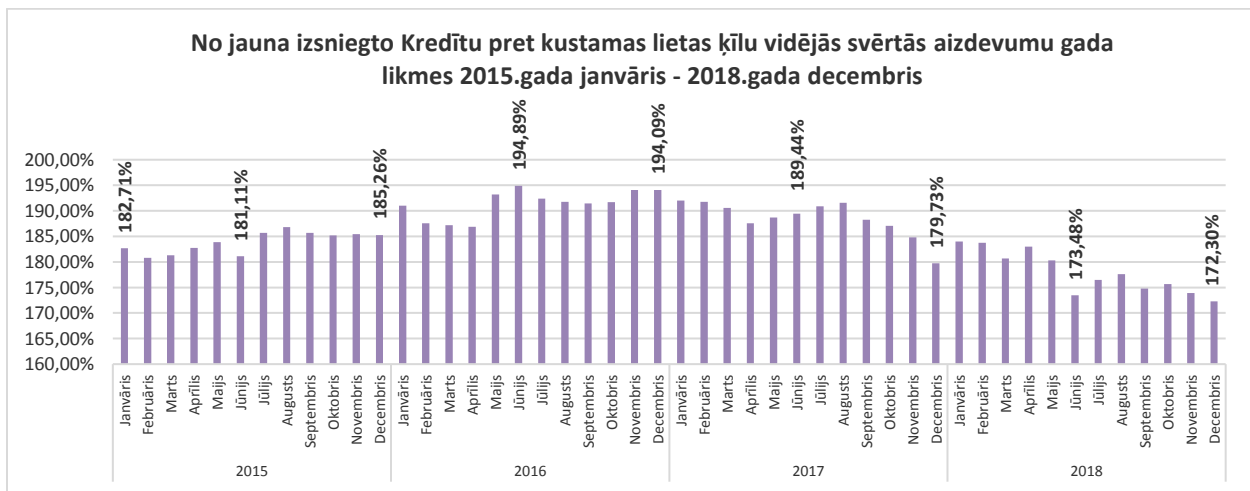
## 5. Procentu likmes



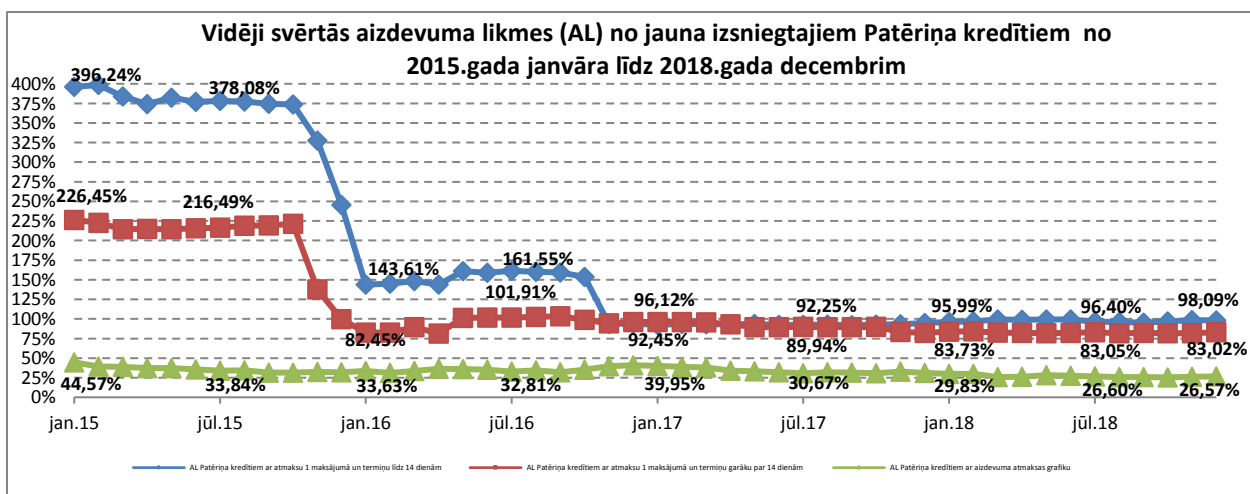
5.1. att. Vidējās svērtās aizdevuma likmes un GPL no jauna izsniegtajiem Līzings un citu ar transportlīdzekli vai citu objektu nodrošinātajiem kredītiem laika periodā no 2015.gada 1.janvāra līdz 2018.gada 31.decembrim.



5.2. att. Vidējās svērtās aizdevuma likmes un gada procentu likmes no jauna izsniegtajiem Hipotekārajiem kredītiem ar fiksēto likmi laika periodā no 2015.gada 1.janvāra līdz 2018.gada 31.decembrim.

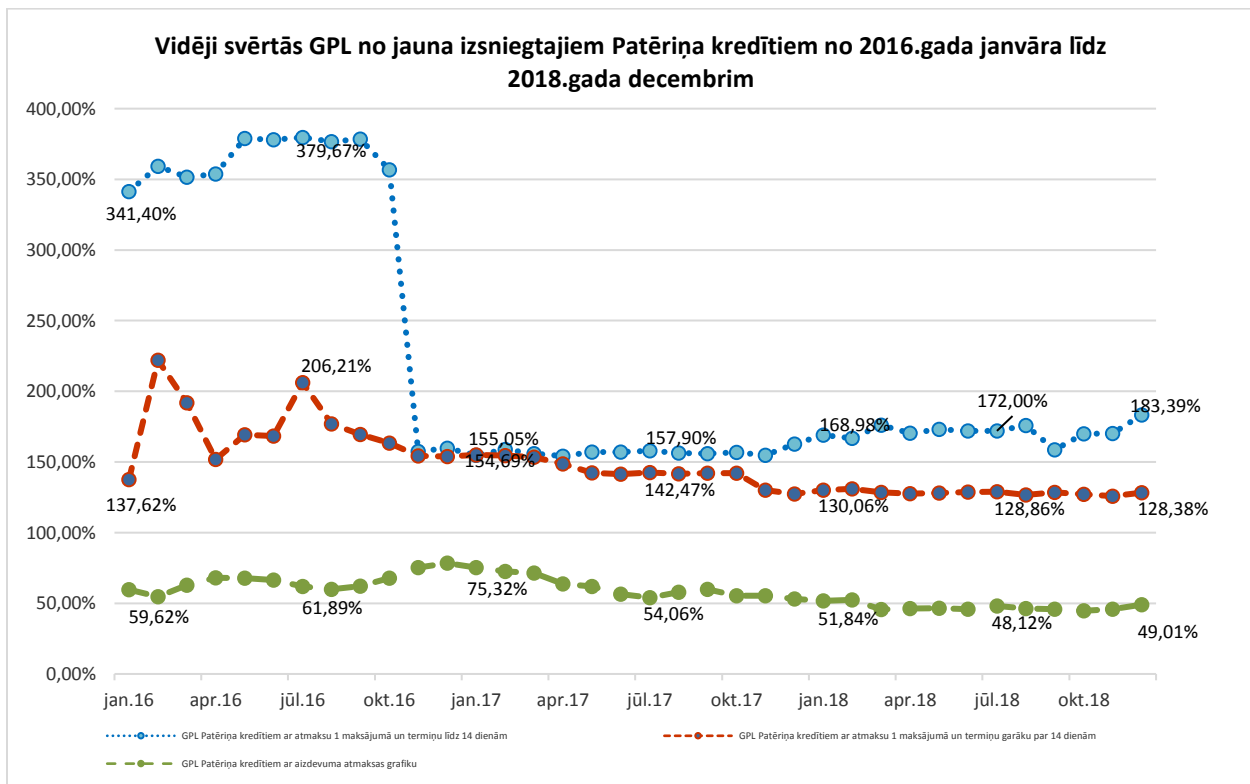


5.3 att. Vidējās svērtās aizdevuma likmes no jauna izsniegtajiem Kredītiem pret kustamas mantas ķīlu laika periodā no 2015.gada 1.janvāra līdz 2018.gada 31.decembrim.

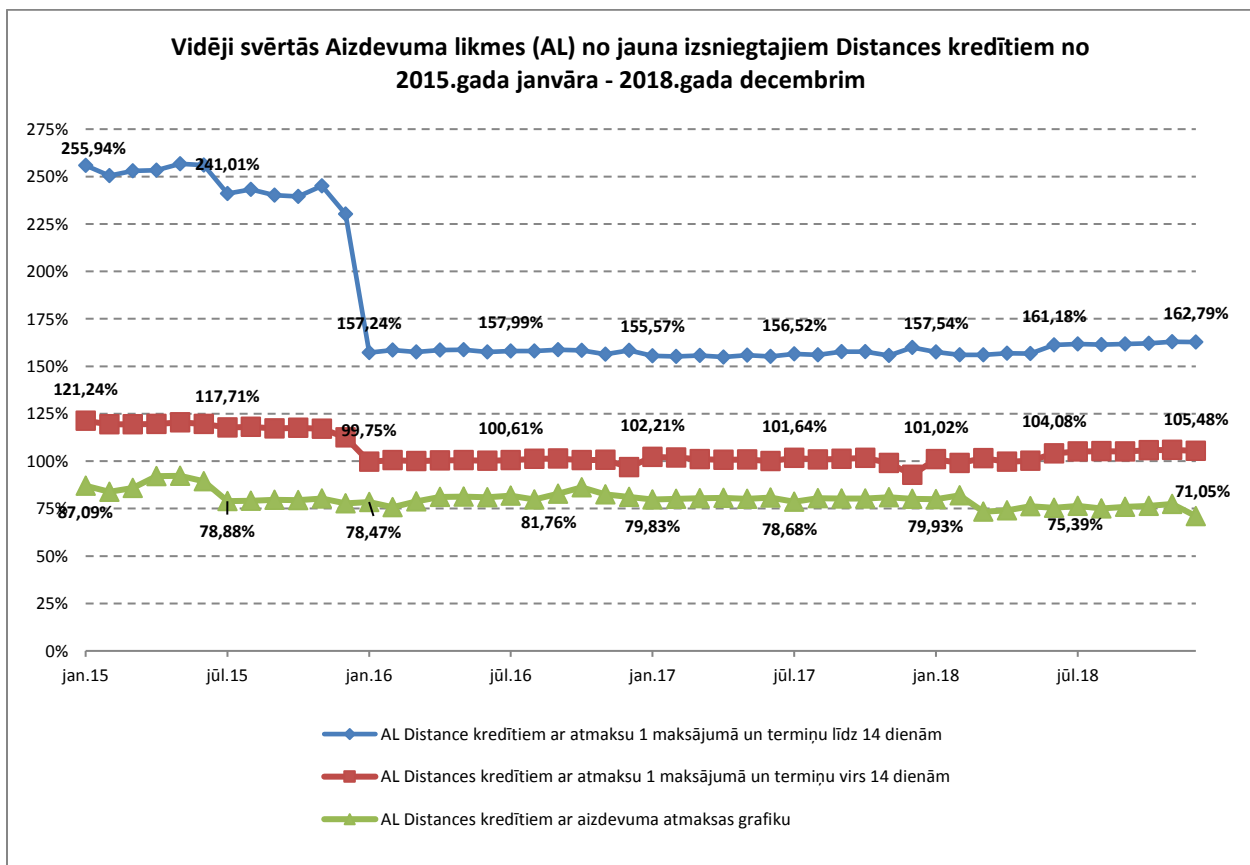


5.4.att. Vidēji svērtās aizdevuma likmes no jauna izsniegtajiem Patēriņa kredītiem laika periodā no 2015.gada 1.janvārim līdz 2018.gada 31.decembrim.

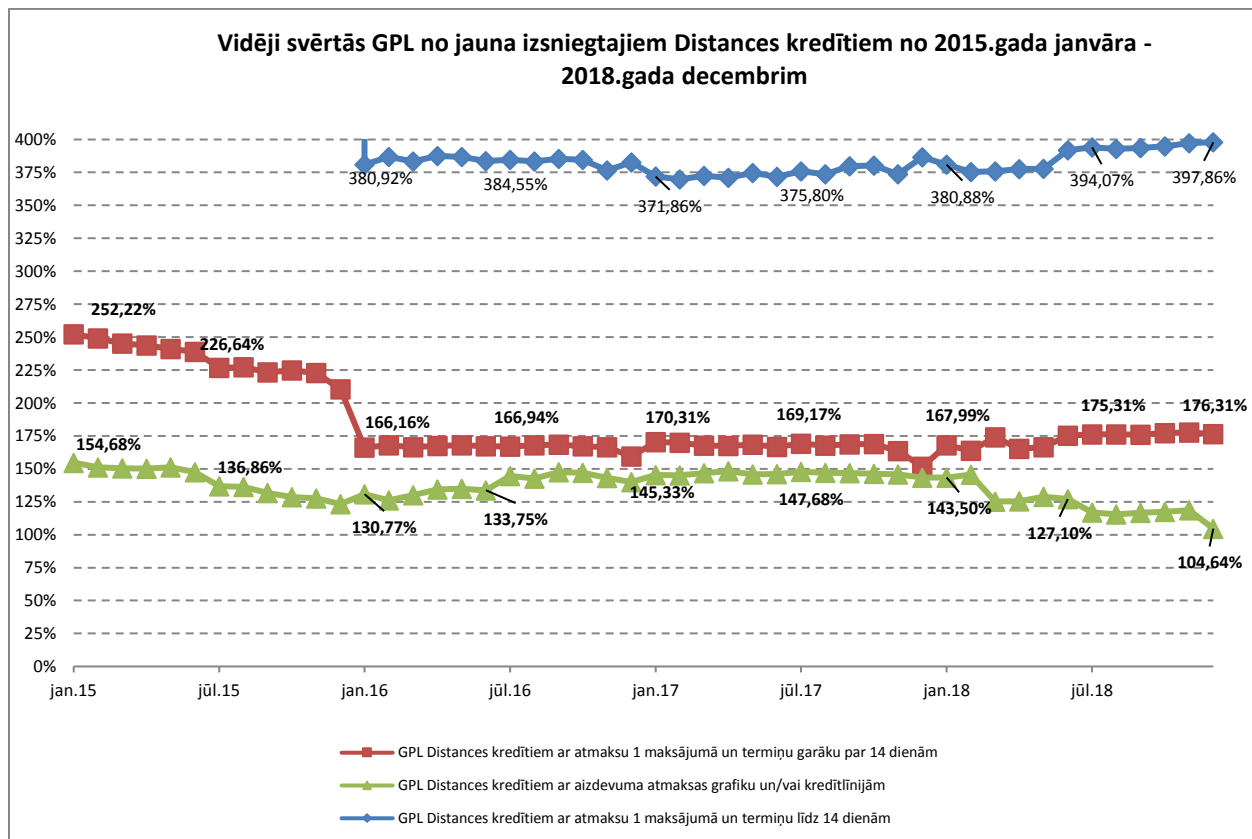




5.5. Vidēji svērtās GPL no jauna izsniegtajiem Patēriņa kredītiem no 2016.gada 1.janvāra – 2018.gada 31.decembrim.



5.6.att. Vidēji svērtās aizdevuma likmes no jauna izsniegtajiem Distances kredītiem no 2015.gada 1.janvāra – 2018.gada 31.decembrim.



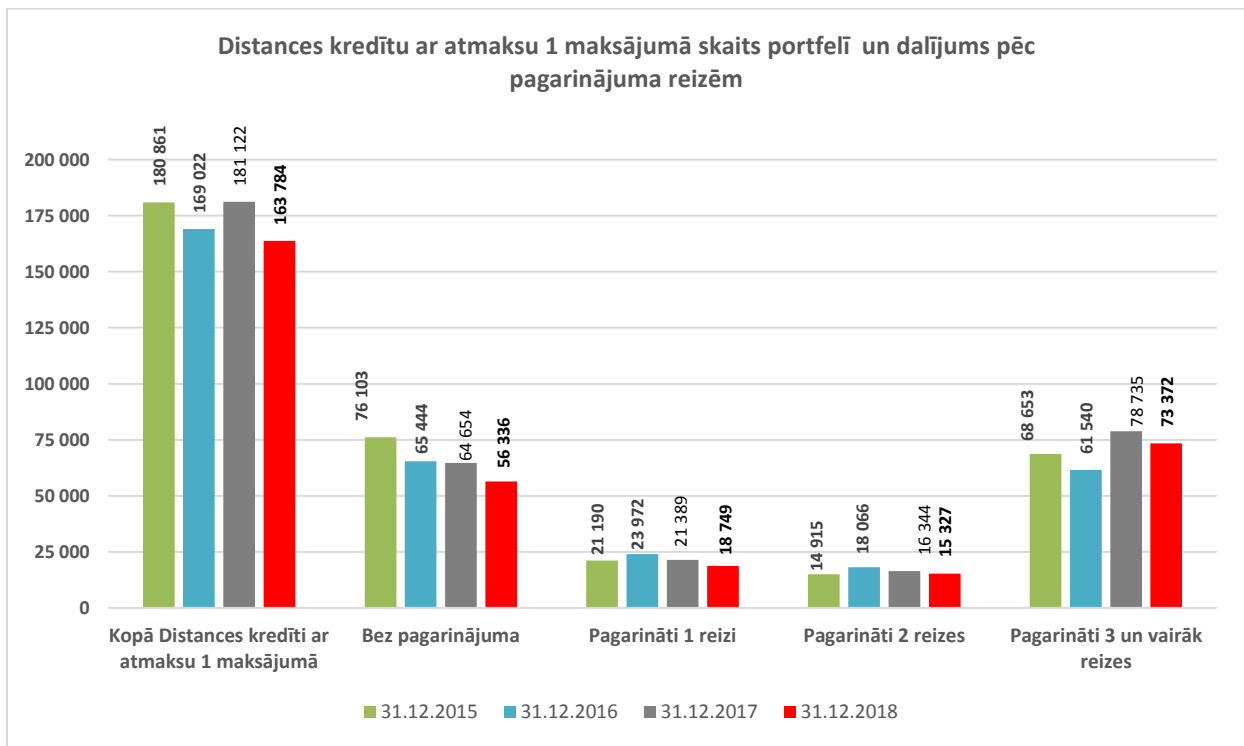
5.7.att. Vidējās svērtās GPL no jauna izsniegtajiem Distances kredītiem no 2015.gada 1.janvāra līdz 2018.gada 31.decembrim.

## 6. Distances kredītu pagarināšana

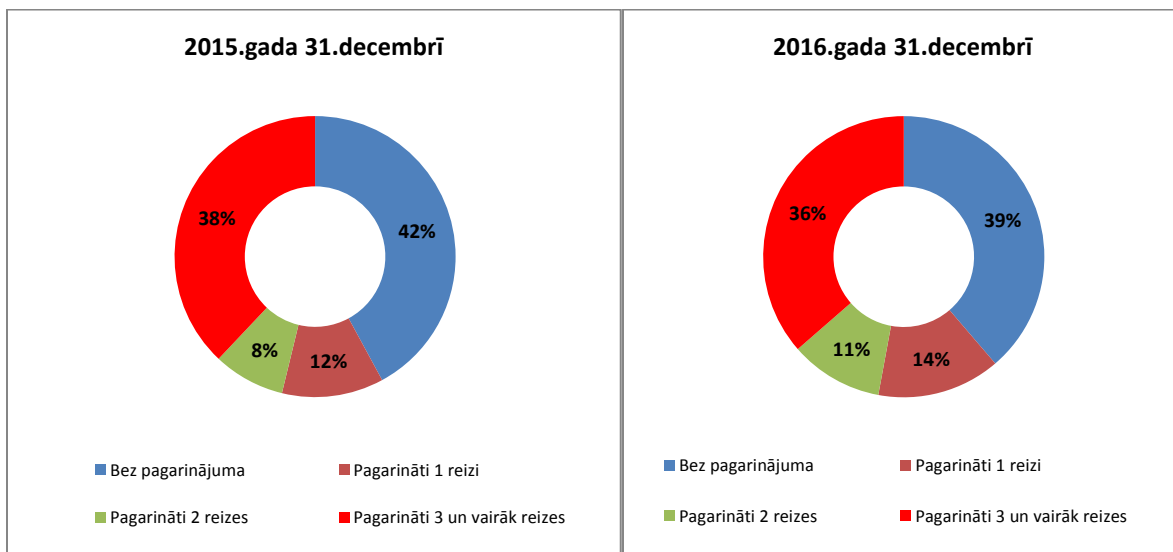
6.1.Tabula

Distances kredītu ar atmaksu 1 maksājumā struktūra pēc pagarinājumu skaita

	31.12.2015		31.12.2016		31.12.2017		31.12.2018	
Kopā Distances kredīti ar atmaksu 1 maksājumā	180 861	100,00%	169 022	100,00%	181 122	100,00%	163 784	100,00%
Bez pagarinājuma	76 103	42%	65 444	39%	64 654	36%	56 336	34%
Pagarināti 1 reizi	21 190	12%	23 972	14%	21 389	12%	18 749	11%
Pagarināti 2 reizes	14 915	8%	18 066	11%	16 344	9%	15 327	9%
Pagarināti 3 un vairāk reizes	68 653	38%	61 540	36%	78 735	43%	73 372	45%

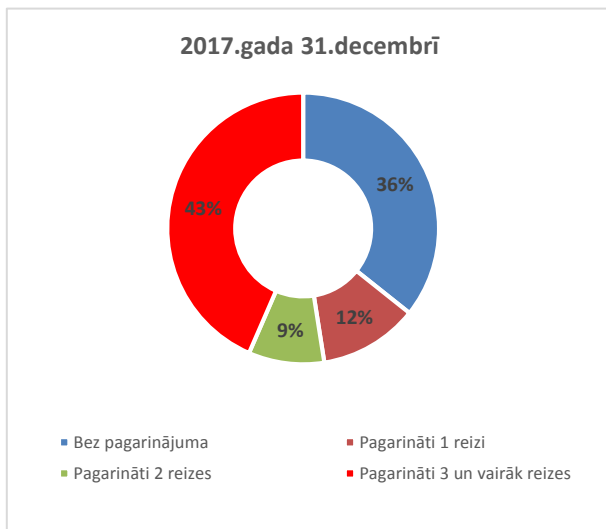


6.1.att. Distances kredītu ar atmaksu 1 maksājumā skaits portfelī un dalījums pēc pagarinājuma reizēm uz 2015., 2016., 2017. un 2018.gada 31.decembri.

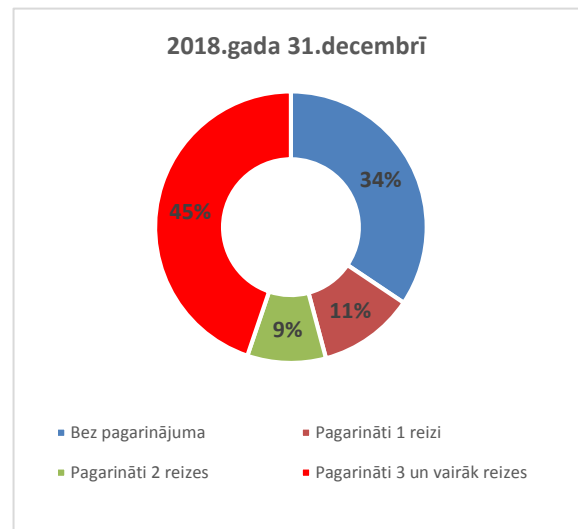


6.2. att. Distances kredītu ar atmaksu 1 maksājumā procentuālais dalījums pēc pagarinājumu reizēm 2015.gada 31.decembrī.

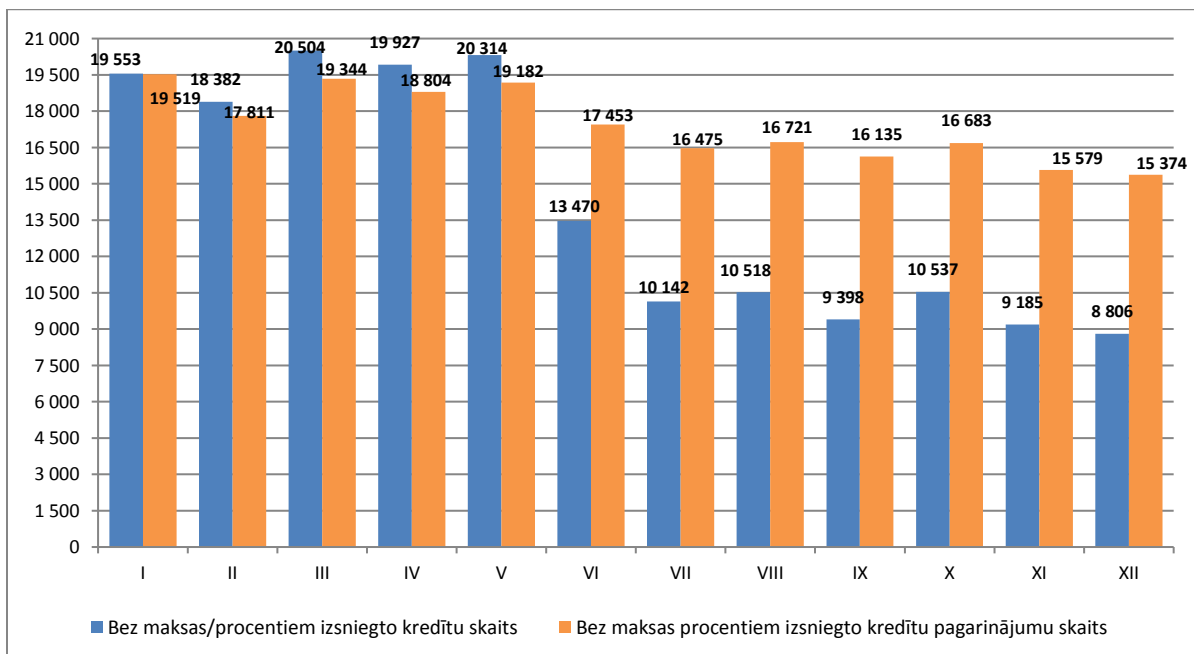
6.3.att. Distances kredītu ar atmaksu 1 maksājumā procentuālais dalījums pēc pagarinājumu reizēm 2016.gada 31.decembrī.



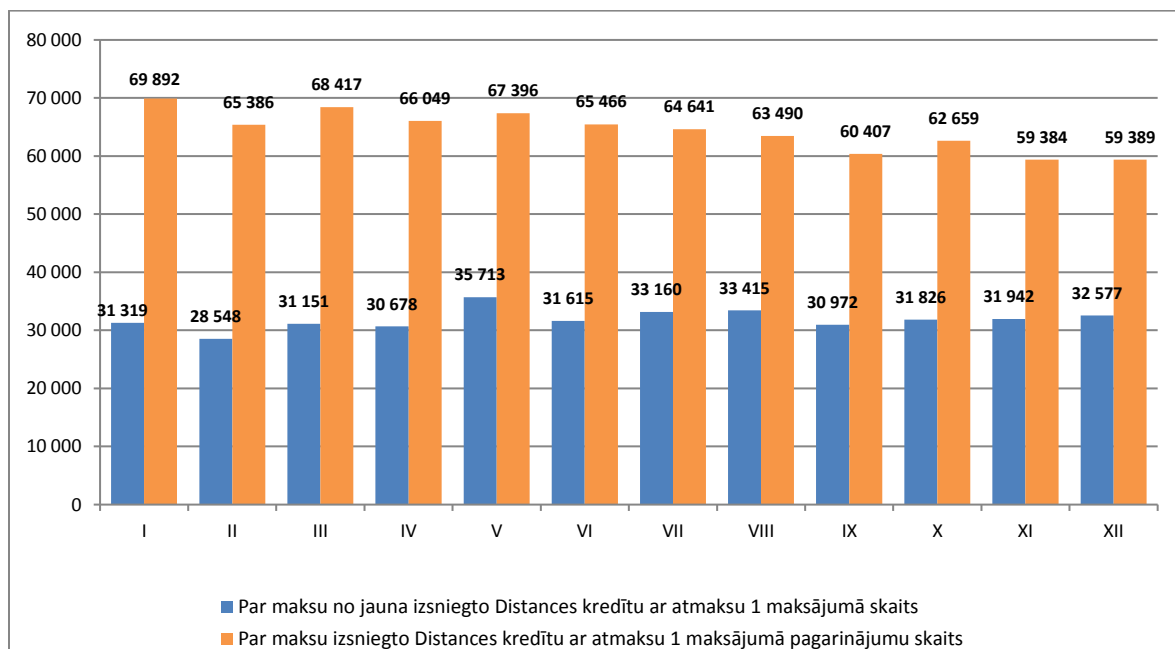
6.4.att. Distances kredītu ar atmaksu 1 maksājumā procentuālais dalījums pēc pagarinājuma reizēm 2017.gada 31.decembrī.



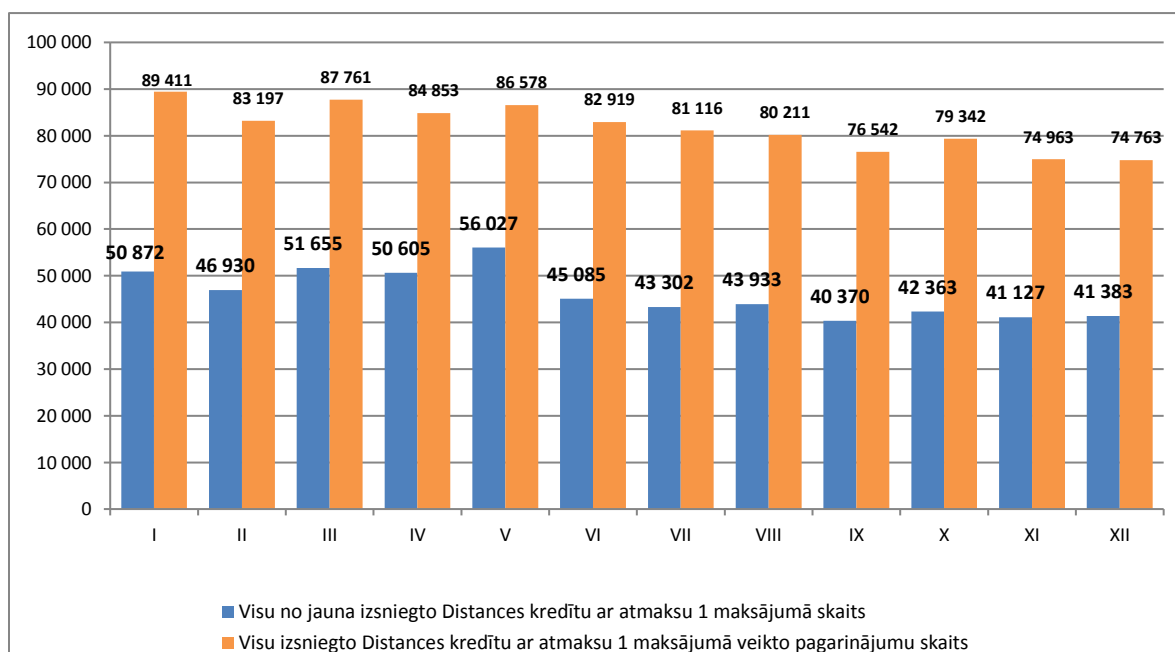
6.5.att. Distances kredītu ar atmaksu 1 maksājumā procentuālais dalījums pēc pagarinājuma reizēm 2018.gada 31.decembrī.



6.6.att. Bez maksas/procentiem izsniegtie Distances kredīti un bez maksas/procentiem izsniegto Distances kredītu pagarinājumi 2018.gadā.



6.7.att. Par maksu izsniegtie Distances kredīti ar atmaksu 1 maksājumā un par maksu izsniegto Distances kredītu ar atmaksu 1 maksājumā pagarinājumi 2018.gadā.



6.8.att. Visi izsniegtie Distances kredīti ar atmaksu 1 maksājumā un visu izsniegto Distances kredītu ar atmaksu 1 maksājumā pagarinājumi 2018.gadā.

## Nebanku kredītdevēju sektora galvenās tendences 2018.gadā.

1. 2018.gadā turpina pieaugt jaunu aizdevumu izsniegšanas apjomi Distances kredītos, Patēriņa kredītos un Līzingos, savukārt apjoma kritums vērojams Hipotekārajiem kredītiem un Kredītiem pret kustamas lietas ķīlu. Nozarē kopējais jauno kredītu apjoma pieaugums 2018.gadā salīdzinājumā ar 2017.gadu ir + 7,29%, izsniegto kredītu kopsummai pietuvojoties 630 milj. EUR (2.2.att., 2.1.tab.). Vienlaikus kredītu skaits līdzīgi kā iepriekšējā gadā samazinās (- 2,54% 2018.gadā salīdzinājumā ar 2017.gadu), līdz ar to četros no pieciem kredītu veidiem palielinās vidējā darījuma summa (2.2.tab.). Izņēmums ir Līzings, noma un citi ar transportlīdzekļi nodrošinātie kredīti, kuriem strauji pieaugot darījumu skaitam (+15,00% 2018.gadā salīdzinājumā ar 2017.gadu) vidējā darījumu summa ir samazinājusies par 5,76% (2.2.tab.).

2. Līdz ar jaunu aizdevumu apjoma palielinājumu palielinās arī nebanku kredītdevēju administrētais kredītportfelis (3.1.att). Kopējais kredītportfeļa apjoms uz 2018.gada 31.decembri sasniedza 711,70 milj. EUR, kas ir par 99,39 milj. EUR jeb 16,23% vairāk nekā uz 2017.gada 31.decembri un par 183,91 milj. EUR jeb 34,85% vairāk nekā uz 2016.gada 31.decembri. Pēdējo piecu gadu laikā (kopš 2013.gada 31.decembra) kopējais nebanku kredītdevēju pārvaldītais portfelis ir vairāk nekā dubultojies (pieaugums 2,08 reizes). Portfeļa atlikuma pieaugumu nodrošina Distances, Patēriņa un Līzinga portfeļu pozitīvā dinamika (3.2., 3.3. un 3.4. att.).

3. Kopējā kredītportfeļa kvalitāte ir stabila, ar tendenci uzlaboties (4.1.att.). Uz 2018.gada 31.decembri kredītu bez kavējuma īpatsvars kopējā portfelī bija 87,39%, kas par 0,22 procentpunktiem labāks rādītājs nekā uz 2017.gada 31.decembri. Kopējo portfeļa kvalitāti uzlabojusi nekavēto kredītu apjoma pieaugums Distances, Patēriņa un Hipotekāro kredītu portfeļos (4.3., 4.4., 4.5. att.), savukārt Līzinga portfeļa (4.2.att) kvalitāte pasliktinās otro gadu pēc kārtas.

4. Kopējā kredītportfelī ir palielinājies līdz 30 dienām kavēto kredītu apjoma īpatsvars (+ 0,45 procentpunkti 2018.gada 31.decembri salīdzinot ar 2017.gada 31.decembri) un no 31-90 dienām kavēto kredītu apjoma īpatsvars (+ 0,50 procentpunkti), savukārt no 91-180 dienām kavēto kredītu apjoma īpatsvars kopējā kredīt portfelī palicis gandrīz nemainīgs un samazinājušies ilgstošie (virs 180 dienām) kavējumi (- 1,20%).

5. Uz 2018.gada 31.decembri nebanku kredītu devēju kopējā portfelī bija 163 784 Distances kredīti ar atmaksu 1 maksājumā, t.sk. tādi, kuri ne reizi nebija pagarināti, bija 34% no kopējā īpatsvara (6.1.tab un 6.5.att). Salīdzinājumam - 36% uz 2017.gada 31.decembri. Savukārt kredītu, kuri pagarināti trīs un vairāk reizes, īpatsvars uz 2018.gada 31.decembri pieauga līdz 45% salīdzinājumā ar 43% uz 2017.gada 31.decembri. 2018.gadā pret vienu no jauna izsniegto Distances kredītu ar atmaksu vienā maksājumā ir veikti 1,77 pagarinājumi (6.8.att.), kamēr 2017.gadā šis rādītājs bija 1,61.

6. Vidēji svērtās procentu likmes par aizdevuma izmantošanu 2018.gada laikā samazinājušās Līzingsiem (5.1.att), Kredītiem pret kustamas lietas ķīlu (5.3.att.) un Distances un Patēriņa kredītiem ar aizdevuma atmaksas grafikiem (5.4. un 5.6. att.). Vienlaikus jānorāda, ka īstermiņa (ar atmaksu 1 maksājumā un termiņu līdz 30 dienām) Distances un Patēriņa kredītiem komersanti 2018.gada otrajā pusē likmes par aizdevuma izmantošanu vēl pat nedaudz palielinājuši.