



PATĒRĒTĀJU TIESĪBU AIZSARDZĪBAS CENTRS

Nebanku kreditēšanas tirgus apkopojums

2013

Nebanku kreditēšana

Šis nebanku kreditēšanas tirgus apkopojums sniedz vispārēju tirgus raksturojumu un tā attīstības tendences. Atsaucoties uz Patērētāju tiesību aizsardzības centra (turpmāk – PTAC) aicinājumu iesniegt informāciju par pakalpojumu sniedzēju jaunās pārdošanas datiem 2012.gada trīsceturkšņos, kredītportfeļa izmaiņām ceturkšņu griezumā, izsniegto kredītu kvalitāti, klientu dalījumu pēc vecuma grupām u.c. nebanku kreditēšanas tirgu raksturojošos rādītājus, informāciju iesniedza 78% no visiem nebanku tirgus dalībniekiem. Līdz ar to šajā analīzē norādītie dati nesniedz pilnīgi precīzu informāciju par nebanku kreditēšanas tirgu raksturojošajiem rādītājiem.

Ziņojumā informācija ir apkopota nebanku kreditētāju sniegto pakalpojumu veidu dalījumā, proti, apkopojot datus par hipotekārās kreditēšanas, līzinga un auto komercķīlas, patēriņa kreditēšanas, ātro (interneta un sms) kredītu un kredītu pret kustamas lietas ķīlu (lombarda kredītu) pakalpojumu sniedzējiem. 1.tabulā attēloti nebanku kreditēšanas pakalpojumu sniedzēji sniegto kreditēšanas pakalpojumu veidu dalījumā, kā arī iekrāsoti tie pakalpojumu sniedzēji, kuri nesniedza PTAC aptaujā iekļauto informāciju vai sniedza to daļēji. Kā redzams tabulā, visplašāk informāciju ir iesnieguši kredīta pret kustamas lietas ķīlu sektora un patēriņa kreditēšanas sektora dalībnieki, bet vismazāk – līzinga un auto komercķīlas sektora, kā arī hipotekārās kreditēšanas sektoradalībnieki. Savukārt attiecībā uz ātro (interneta un sms) kredītusektora dalībnieku sniegto informāciju norādām, ka, lai arī informāciju ir snieguši lielākā daļa no tirgus dalībniekiem, atsevišķi pieprasītās informācijas parametri nav pieejami par atsevišķiem tirgus dalībniekiem, t.sk., tirgus lielāko dalībnieku AS „4finance”. Līdz ar to apkopotā informācija precīzi neraksturo visa sektora rādītājus, taču sniedz informāciju par sektora attīstības tendencēm.

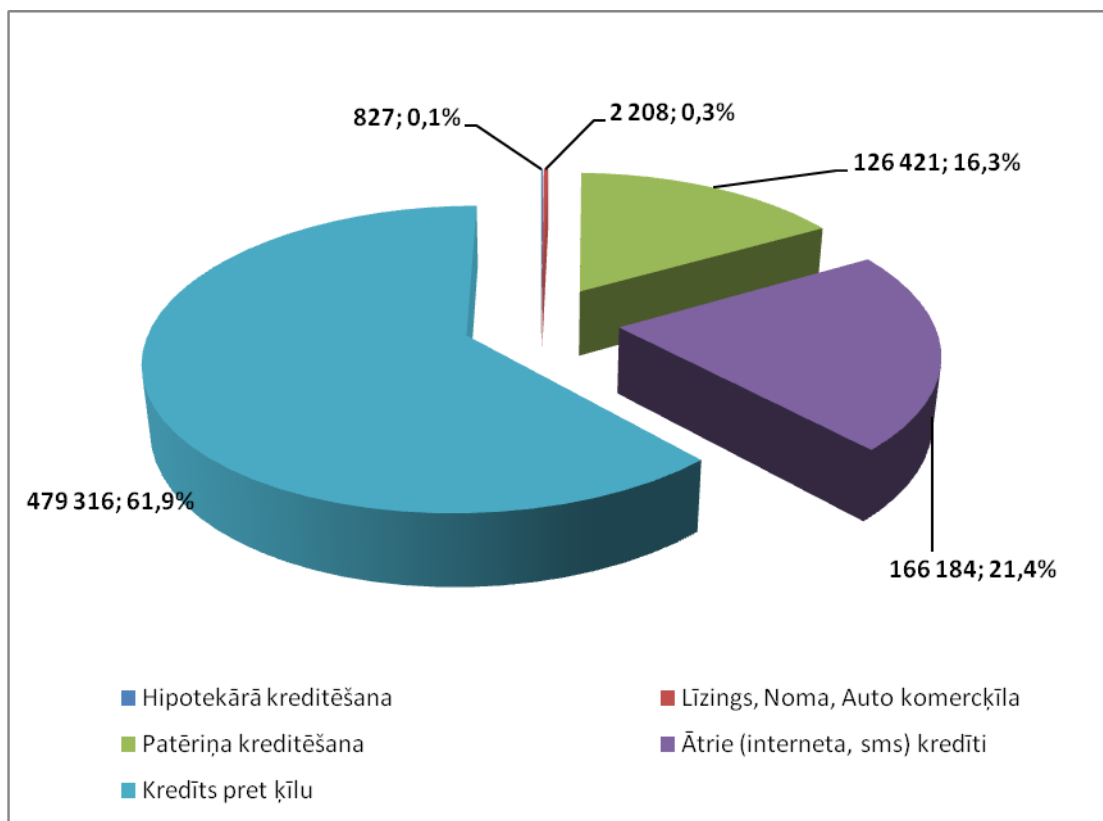
Iepazīstoties ar apkopojumā norādīto informāciju, jāņem vērā, ka, apkopojot tirgus dalībnieku iesniegtos datus, PTAC ir konstatējis, ka ne visi tirgus dalībnieki ir vienādi izpratuši pieprasītās informācijas kritērijus, piemēram, atsevišķās pozīcijās norādot datus nevis par kopējo portfeli, bet gan par pārdošanu (noslēgto jauno darījumu skaitu). Līdz ar to attiecīgie dati tiek apkopoti pieņemot, ka procentuālais sadalījums starp kritērijiem ir vienāds, piemēram, gadījumā, ja dati par klientu vecuma grupām ir iesniegti nevis par visu portfeli, bet par noslēgto jauno darījumu skaitu, tiek pieņemts, ka procentuālais sadalījums starp kritērijiem (klientu vecuma grupām) ir vienāds, proti, tiek pieņemts, ka klientu vecumu grupu sadalījums portfeli konkrētajam pakalpojumu sniedzējam ir vienāds ar sadalījumu iesniegtajos jaunās pārdošanas datos.

1.tabula. Nebanku kreditētājisniegto pakalpojumu veidu dalījumā

Hipotekārā kreditēšana	Līzings, auto komercķīla	Patēriņa kreditēšana	Ātrie kredīti	Kredīti pret ķīlu
1. AS „Moda Kapitāls”	1. SIA „Hipolīzings”	1.SIA „Aizdevums.lv”	1.SIA „SOHO Group”	1. AS „Moda Kapitāls”
2. SIA „ExpressCredit”	2. SIA „Swedbank Līzings”	2. SIA „InCREDIT GROUP”	2.SIA „InCREDIT GROUP”	2. SIA „Rīgas pilsētas lombards”
3. SIA „VITA CREDIT”	3. SIA „SEB līzings”	3. SIA „E LATS”	3.SIA „MD Investīcijas”	3. SIA „E LATS”
4. SIA „FINANŠU INVESTĪCIJAS”	4. SIA „Money Express Credit”	4. AS „LATEKO LĪZINGS”	4.SIA „Delta Capital”	4.SIA „Ātrā finanšu palīdzība „Avots””
5. SIA „Baltic Finance Fund”	5. SIA „VITA CREDIT”	5. SIA „ExpressCredit”	5.SIA „E LATS”	5.SIA „ExpressCredit”
6. AS „West Kredit”	6. AS „mogo”	6. SIA „Baltic Finance Fund”	6.AS „LATEKO LĪZINGS”	6.AS „UNIONS”
7. SIA „Grand Credit”	7. SIA „InCREDIT GROUP”	7. AS „ORBĪTA”	7.SIA „FERRATUM LATVIA”	7.AS „Liepājas lombards”
8. SIA „FZ CAPITAL”	8.SIA „ExpressCredit”	8.SIA „LAFIKO.LV”	8.SIA „Open Credit”	8. AS lombards „Dagne”
9. SIA „Ātrais Kredīts”	9. SIA „DSA INVEST”	9.AS „Moda Kapitāls”	9.SIA „FINANŠU INVESTĪCIJAS”	9.SIA „Money Express Credit”
10. SIA „Latvijas Kredītdevēju apvienība”	10. SIA „LKB Līzings”	10. SIA „EXTRA CREDIT”	10.SIA „VIA SMS”	10.AS „ORBĪTA”
	11. SIA DNB līzings	11. SIA „NORDIC FINANCE”	11.SIA „NORDIC FINANCE”	11.AS „GARANTS PLUS”
	12. SIA „UniCredit Leasing”	12.SIA „DSA INVEST”	12.SIA „Finanza”	12.SIA „Finansu grupa Latvijas Lombardi”
	13. SIA „Nordea Finance Latvia”	13.SIA „Grand Credit”	13.SIA „Greencredit”	13.AS „MARGERDS”
	15. SIA „Citadele līzings un faktoring”	14.SIA „Ātrais Kredīts”	14.SIA „MCB Finance Latvia”	14.SIA „Laredo 5”
		15.SIA „BEST LĪZINGS”	15.AS „4finance”	15.SIA „OZERINGS GRUPA”
		16.SIA „Latvijas Kredītdevēju apvienība”	16.AS „MiniCredit”	16.SIA „FRESH CASH LATVIJA LTD”
			17. SIA „Ātrais Kredīts”	17.SIA „DSA INVEST”
	18. SIA „Latvijas Kredītdevēju apvienība”		18. SIA „Ātrais Kredīts”	
Pakalpojumu sniedzēji, kuri iesnieguši informāciju		Pakalpojumu sniedzēji, kuri iesnieguši informāciju daļēji		Pakalpojumu sniedzēji, kuri nav iesnieguši informāciju

1. Pārskata periodā (2012.gada pirmajos trīs ceturkšņos) patērētājiem no jauna izsniegtie kredīti

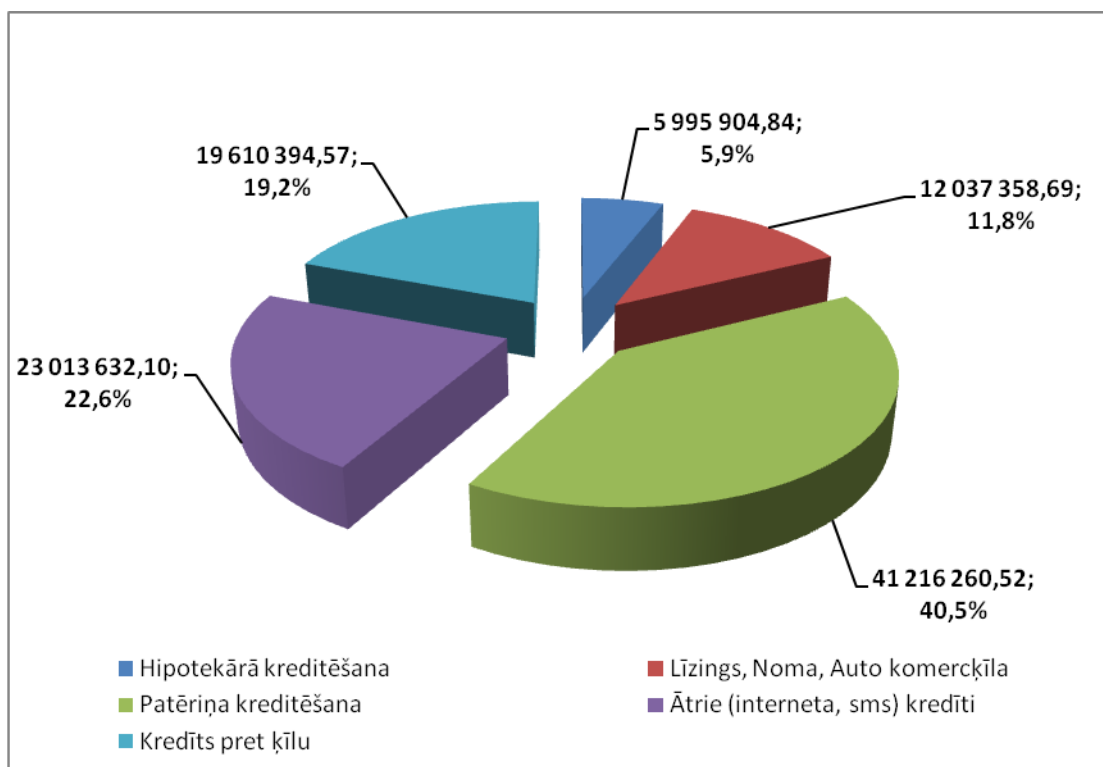
Līdz 2012.gada 30.septembrim ar patērētājiem noslēgti kopā 774956 jauni kredītēšanas līgumi, t.sk., 827 līgumi jeb 0,1% hipotekārajā kredītēšanā, 2208 jeb 0,3% līzings un auto komercķīlas līgumu, 126421 jeb 16,3% patēriņa kredītēšanas līgumi, 166184 jeb 21,4% ātrā (interneta un sms) kredīta līgumi un 479316 jeb 61,9% kredīta pret kustamas lietas ķīlu līgumi (sk. 1.att.).



1.att. Pārskata periodā patērētājiem no jauna izsniegto kredītu skaits kredītu veidu dalījumā¹

Pēc izsniegto jauno kredītu apjoma, patēriņa kredītēšanā ir izsniegti kredīti par kopējo summu 41,2 milj. latu jeb 40,5%, ātrajos (interneta un sms) kredītos 23 milj. latu jeb 22,6%, kredītos pret kustamas lietas ķīlu 19,6 milj. latu jeb 19,2%, līzings un auto komercķīlas sektorā 12 milj. latu jeb 11,8%, kā arī hipotekārajā kredītēšanā 5,99 milj. latu jeb 5,9%⁶ (sk. 2.att.).

¹nav pieejama informācija par 1.tabulā norādītajiem pakalpojumu sniedzējiem, kuri nesniedza PTAC informāciju, kā arī ātro kredītu sektorā par AS „4finance” rādītājiem.



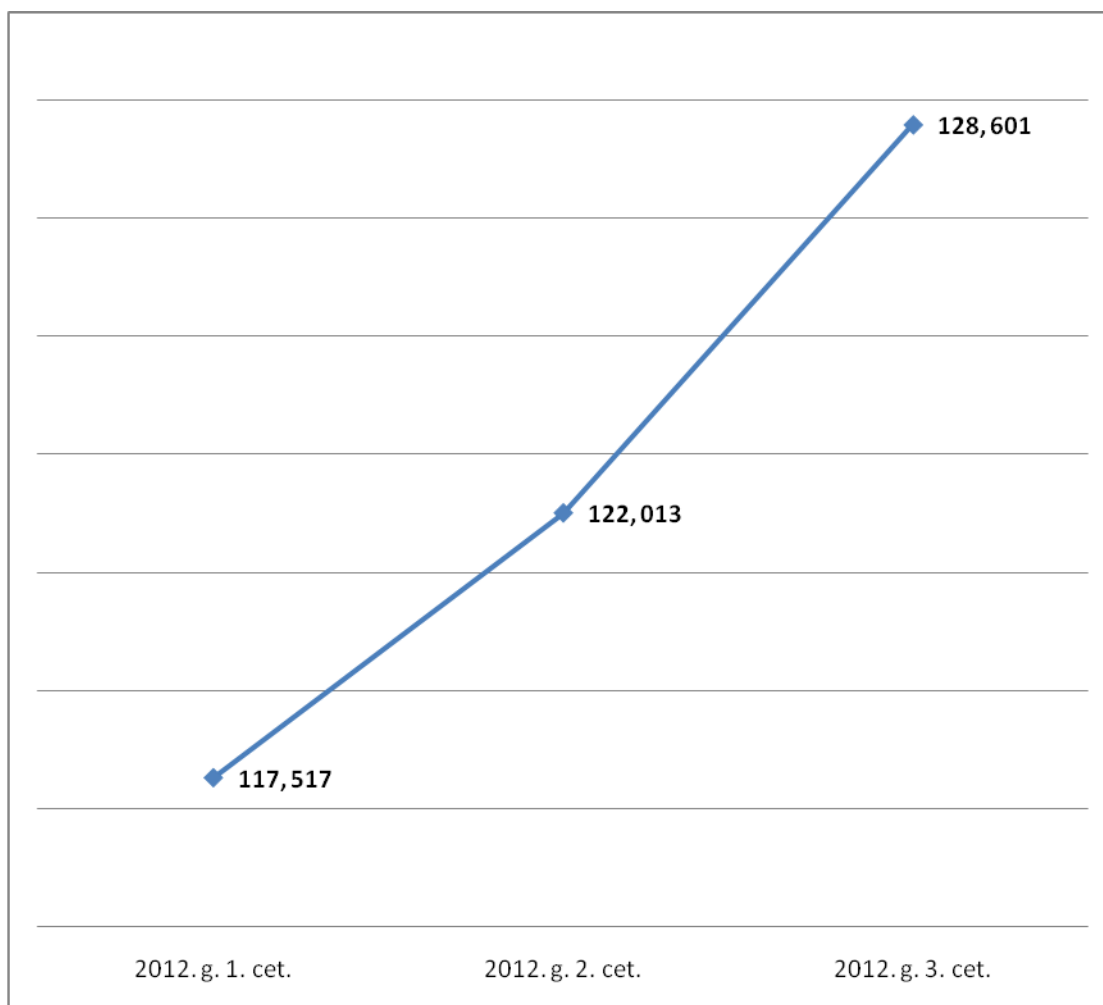
2.att. Pārskata periodā patērētājiem no jauna izsniegto kredītu apjoms (latos) kredītu veidu dalījumā²

2. Nebanku kreditēšanas portfelis

Trešajā attēlā attēlotas nebanku kreditēšanas kredītportfeļa apjoma (kredītu atlikuma) izmaiņas 2012.gada ceturkšņos. Aplūkojot attēlu, ir redzams, ka ir vērojams kopējā portfeļa apjoma pieaugums no 117,517 milj. latu pirmajā ceturksnī līdz 128,601 milj. latu trešajā ceturksnī³. Analizējot portfeļa izmaiņas sektoru griezumā, secināms, ka kreditēšanā pret kustamas lietas ķīlu tas nav būtiski mainījies, palielinoties no 4,532 milj. latu pirmajā ceturksnī līdz 4,533 milj. latu trešajā ceturksnī, savukārt hipotekārājā kreditēšanā tas pieaudzis no 17,816 milj. latu pirmajā ceturksnī līdz 19,424 milj. latu trešajā ceturksnī. Visstraujākais portfeļa apjoma pieaugums ir ātro kredītu sektorā, kurā tas palielinājies no 8,106 milj. latu 2012.gada pirmajā ceturksnī, līdz 16,609 milj. latu trešajā ceturksnī, kā arī patēriņa kreditēšanā, kurā tas pieaudzis no 22,750 milj. latu pirmajā ceturksnī līdz 31,483 milj. latu trešajā ceturksnī.

Savukārt līzinga sektors ir vienīgais, kurā kopējais kredītportfelis ir samazinājies, proti, samazinājies no 64,312 milj. latu pirmajā ceturksnī līdz 56,550 milj. latiem trešajā ceturksnī, ko ir noteicis portfeļa samazinājums ar kredītiestādēm saistītajās sabiedrībās (komercbanku līzinga kompānijās), kurām ir lielākais īpatsvars sektora portfelī.

²nav pieejama informācija par 1.tabulā norādītajiem pakalpojumu sniedzējiem, kuri nesniedza PTAC informāciju, kā arī ātro kredītu sektorā par AS „4finance” rādītājiem.



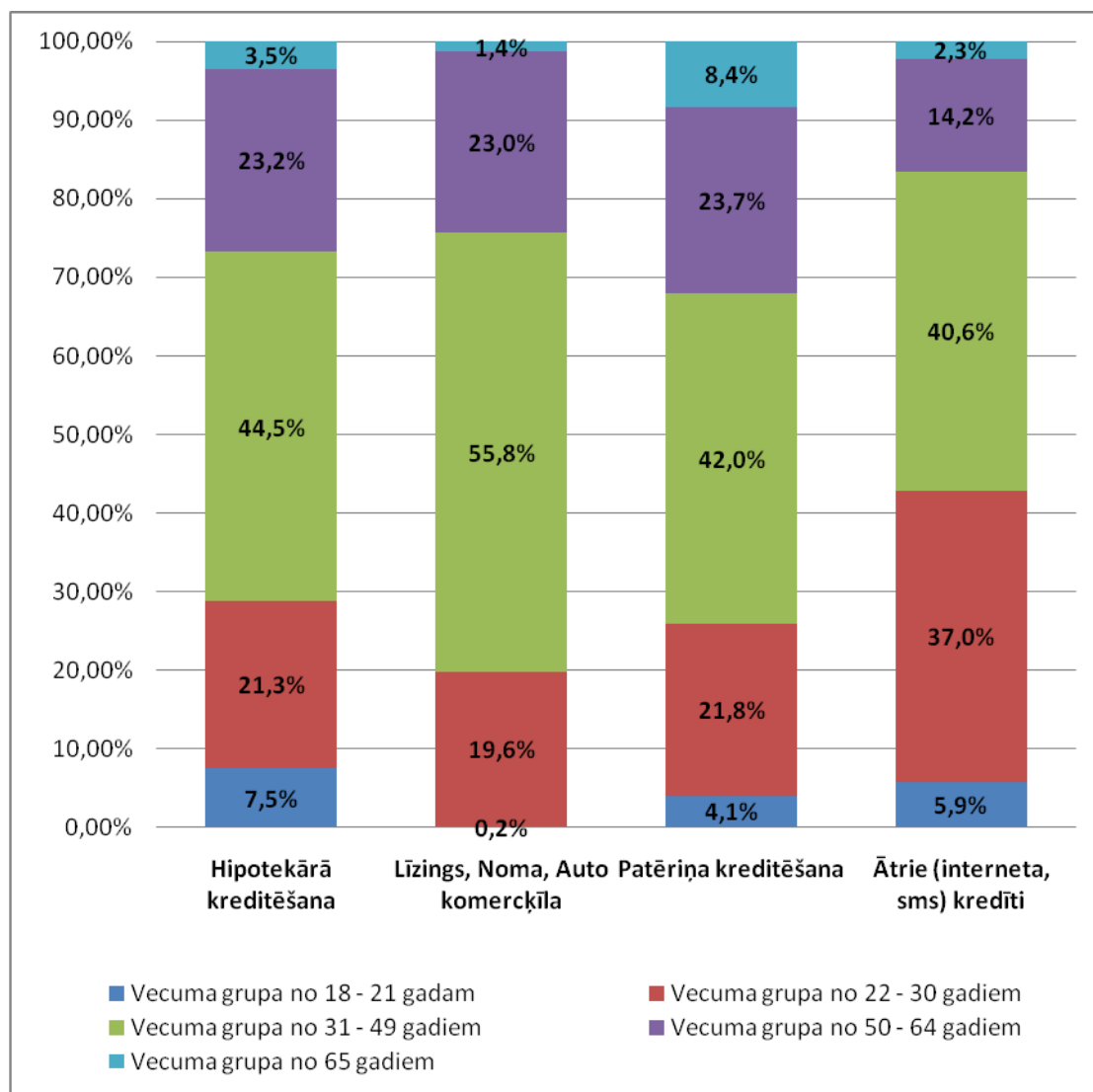
3.att. Nebanku kreditēšanas kredītportfelis, milj. Ls³

Ņemot vērā pirmajā lapaspusē norādīto pakalpojumu sniedzēju sarakstu, kuri PTAC nesniedza informāciju par to darbības rādītājiem, kuru skaitā ir hipotekārāskreditēšanas (SIA „Grand Credit”, SIA „FZ CAPITAL” un SIA „Ātrais Kredīts”) un ar kredītiestādēm saistītās līzings sabiedrības (SIA „LKB Līzings”, SIA DNB līzings, SIA „UniCredit Leasing”, SIA „Nordea Finance Latvia” un SIA „Citadele līzings un faktoringš”), kā arī to, ka nav pieejami dati par ātro kredītu sektora lielākā tirgus dalībnieka AS „4finance” 2012.gada pirmajos 3 ceturkšņos izsniegto kredītu skaitu un apmēru, kopējais jauno izsniegto kredītu skaits un apjoms 2012.gada trīsceturkšņos, kā arī kredītu portfelis ir lielāks par augstāk esošajos grafikos norādīto. Arī pirmajos divos grafikos norādītie rādītāji par kreditēšanas veidu īpatsvaram kopējā nebanku kreditēšanas tirgū var mainīties. Tomēr šajā apkopojumā apkopotie datiliecina par kopējā nebanku kreditēšanas tirgus un tā atsevišķu sektoru vispārējām attīstības tendencēm.

³ nav pieejama informācija par 1.tabulā norādītajiem pakalpojumu sniedzējiem, kuri nesniedza PTAC informāciju, kā arī par SIA "FRESH CASH LATVIJA LTD", AS lombards "Dagne", SIA „DSA INVEST”, SIA „NORDIC FINANCE” un SIA „Greencredit” rādītājiem. Tāpat arī AS „4finance” dati, kuri ir pieejami tikai par 2012.gada trešo ceturksni, nav atspoguļoti grafikā, lai neuzrādītu maldinošu kredītportfeļa pieaugumu trešajā ceturksni.

3. Nebanku kreditēšanas klienti iedalījumā pēc to vecuma

Visiem nebanku kreditēšanas sektoriem visaugstākais klientu īpatsvars pēc noslēgto līgumu skaitu ir vecuma grupā no 31 gada līdz 49 gadiem, kas ir skaidrojams ar to, ka šajā vecuma grupā ir vislielākais vecuma intervāls. Vismazākais klientu skaits ir pašā jaunākajā vecuma grupā (no 18 līdz 21 gadam) un vecākajā vecuma grupā (65 gadi un vecāki).



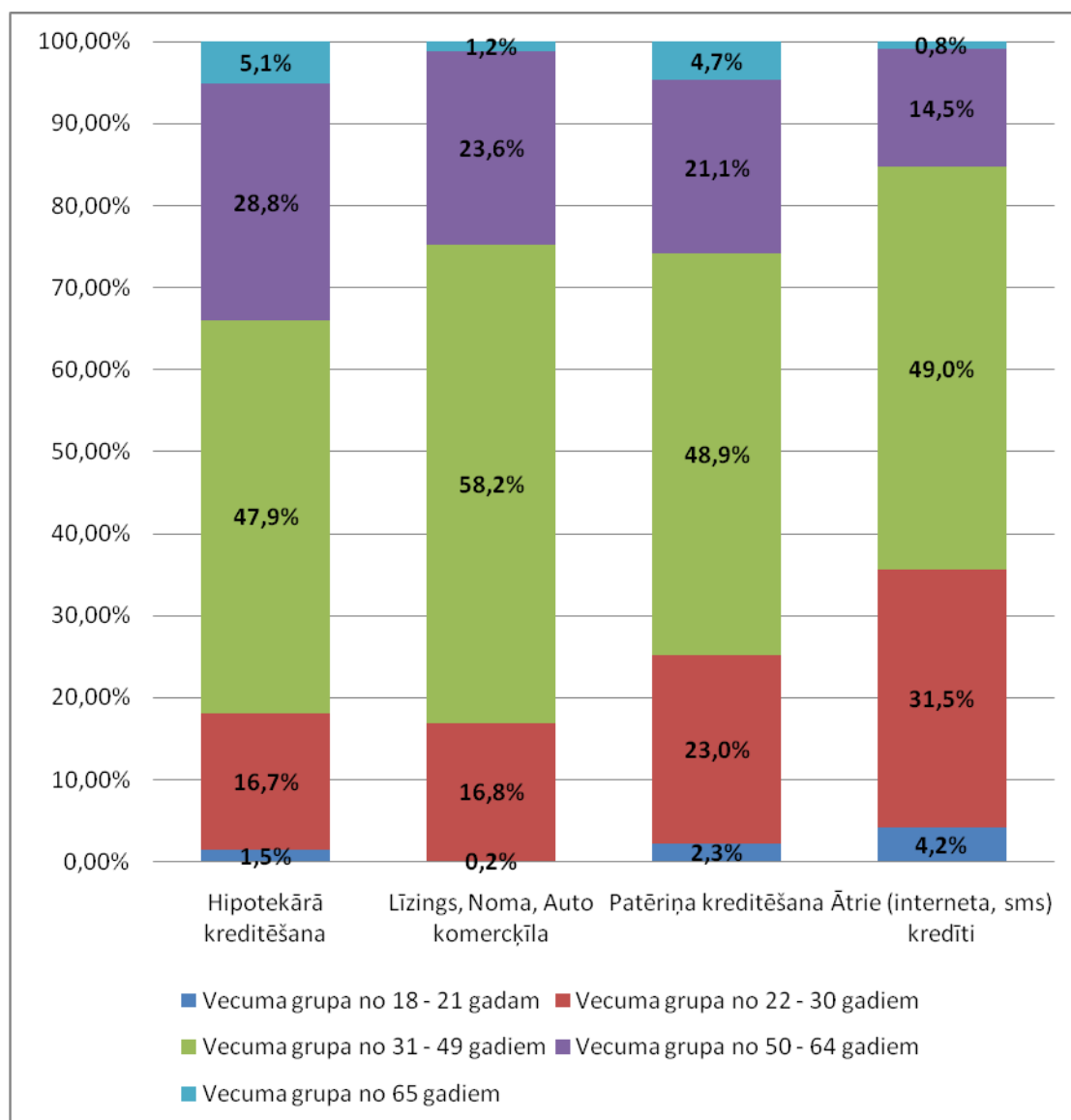
4.att. Pakalpojumu sniedzēju klientu vecumu grupu dalījumā pēc noslēgto līgumu skaita⁴

Būtiskākās atšķirības salīdzinājumā ar citiem nebanku kreditēšanas sektoriem ir vērojamas ātro kredītu sektorā, kurā ir vislielākais klientu skaita īpatsvars divās jaunākajās vecuma grupās (no 18 gadiem līdz 21 gadam 5,9% un no 22 gadiem līdz 30 gadiem 37,0%), kopā sasniedzot 42,9%, kā arī viszemākais īpatsvars, salīdzinot ar citiem nebanku tirgus sektoriem, vecuma grupā no 31 gada līdz 49 gadiem, kur tas

⁴nav pieejama informācija par 1.tabulā norādītajiem pakalpojumu sniedzējiem, kuri nesniedza PTAC informāciju, kā arī par AS „4finance”, SIA „MCB Finance Latvia”, SIA „Finanza”, SIA „NORDIC FINANCE” un AS „West Kredit” radītājiem.

sastāda 40,6%. Tas ir skaidrojams ar sniegto pakalpojumu īpašībām, jo pakalpojumi tiek nodrošināti izmantojot interneta platformas, kuras galvenokārt lieto gados jaunākie klienti.

Līdzīgas sakarības ir novērojamas arī, aplūkojot nebanku kreditēšanas klientiem izsniegto kredītu apjomu dalījumā pēc vecuma grupām. Šajā gadījumā ātro kredītu sektorā ir mazāks jaunākajām vecuma grupām izsniegto kredītu apmērs, kas varētu būt skaidrojams ar to, ka šajās vecuma grupās pastāv lielāka varbūtība, ka daļa no klientiem ir saņēmusi kredītu pirmo reizi, ko pakalpojumu sniedzēji izsniedz ar ierobežotiem, proti, mazākiem limitiem.



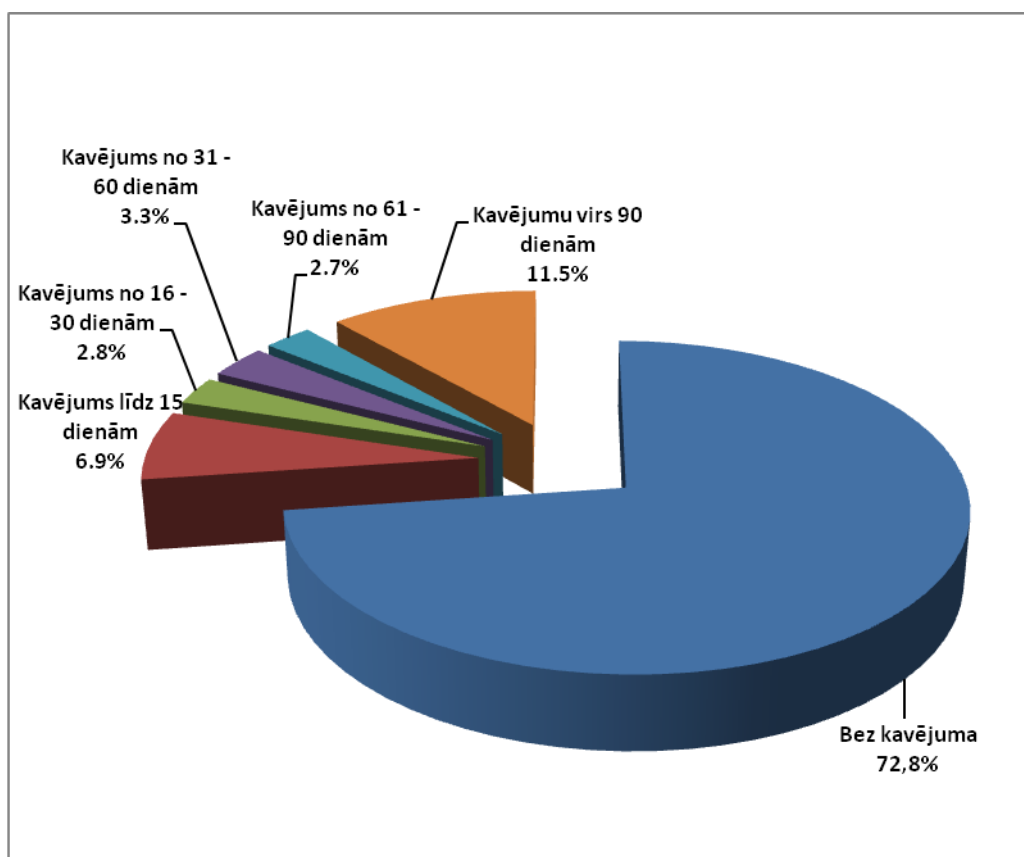
5.att. Pakalpojumu sniedzēju izsniegto kredītu apjoms klientu vecumu grupu dalījumā⁵

⁵nav pieejama informācija par 1.tabulā norādītajiem pakalpojumu sniedzējiem, kuri nesniedza PTAC informāciju, kā arī par AS „4finance”, SIA „MCB Finance Latvia”, SIA „Finanza”, SIA „NORDIC FINANCE” un AS „West Kredit” radītājiem.

4. Kredītu kvalitāte

Šajā sadaļā netika aptaujātikredīta pret kustamas lietas ķīlu sektora tirgus dalībnieki, jo šī pakalpojumu veida gadījumā patērētāja atbildība ir ierobežota tikai ar iekāļāto lietu.

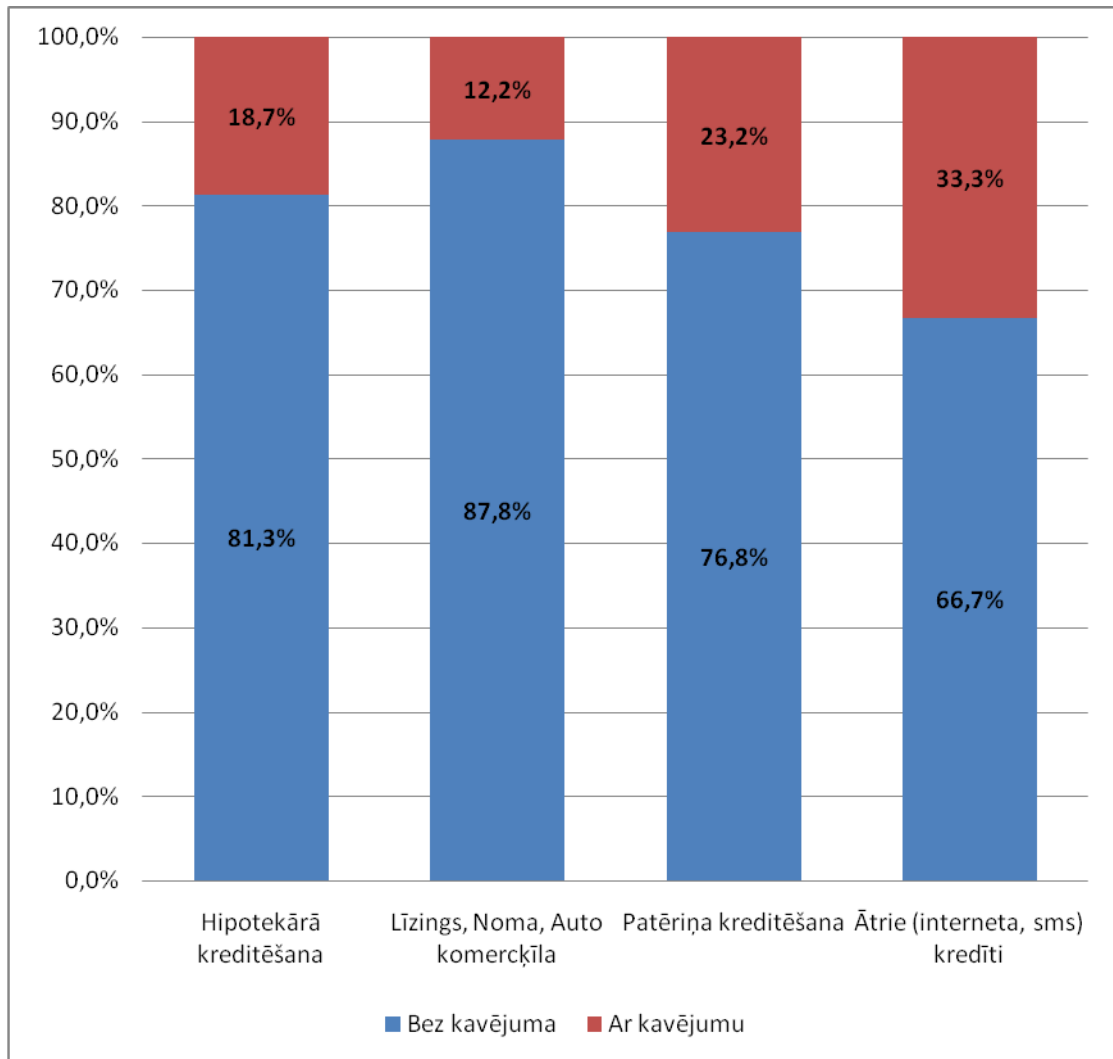
No 2012.gada 3.ceturkšņa beigās spēkā esošajiem kreditēšanas līgumiem maksājumu kavējumu nav 72,8%, maksājumu kavējums līdz 15 dienām ir 6,9%, no 16 līdz 30 dienām – 2,8%, no 31 dienas līdz 60 dienām – 3,3%, no 61 dienas līdz 90 dienām – 2,7% un ilgāk nekā 90 dienu – 11,5% līgumu.



6.att. Maksājumu kavējumi kavējumu perioda (ilguma) dalījumā⁶

Salīdzinot nebanku kreditēšanas sektorus pēc to maksājumu kavējuma rādītājiem secināms, ka vislielākais saistību bez kavējuma īpatsvars kopējā saistību skaitā ir līzings un autokomercķīlas sektorā, kurā bez kavējumiem ir attiecīgi 87,8% no visām saistībām, savukārt ar kavējumu ir 12,2% no visām saistībām. Hipotekārās kreditēšanas sektorā un patēriņa kreditēšanas sektorā bez kavējuma ir attiecīgi 81,3% un 76,8% no izsniegtajām saistībām 2012.gada 3.ceturkšņa beigās. Savukārt viszemākais bez kavējuma esošo saistību īpatsvars ir ātro kredītu sektorā, kurā tas sastāda 66,7% no visām saistībām (ar kavējumu 33,3% no visām saistībām).

⁶nav pieejama informācija par 1.tabulā norādītajiem pakalpojumu sniedzējiem, kuri nesniedza PTAC informāciju, kā arī par AS „4finance”, SIA „Finanza”, SIA „NORDIC FINANCE” un AS „West Kredit” radītājiem.

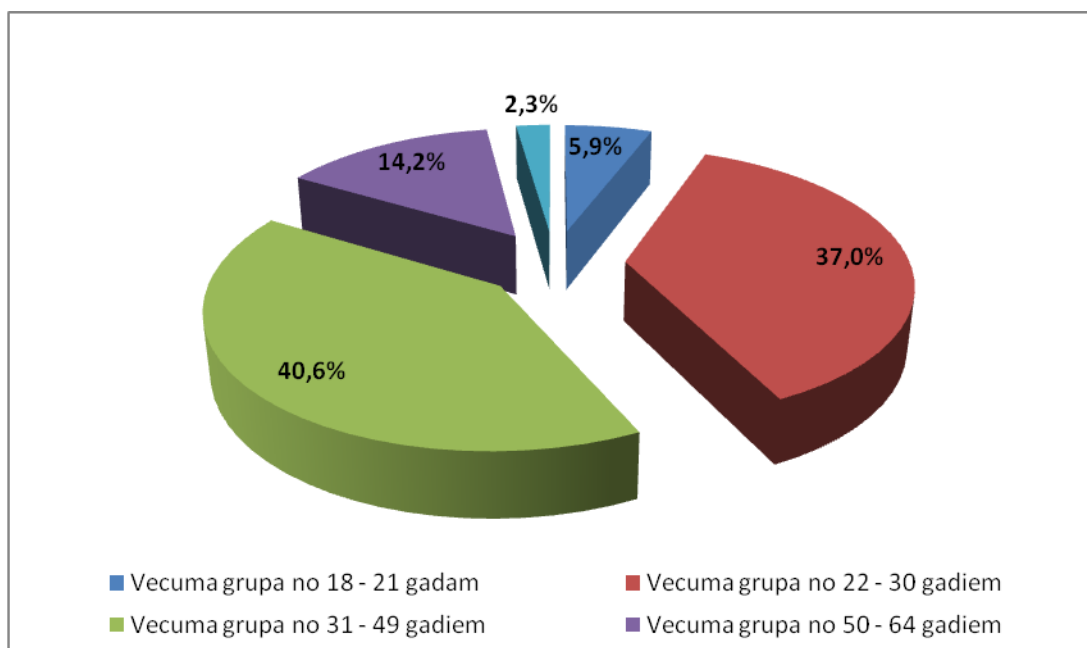


7.att. Kavēto līgumu skaita īpatsvars kredītu veidu dalījumā⁷

5. Ātrie kredīti

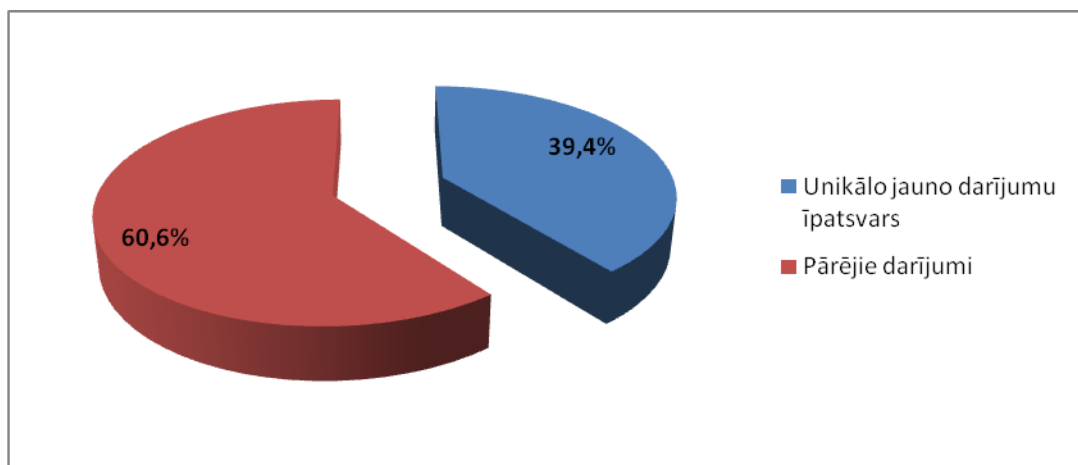
Uz 2012.gada 3.ceturkšņa beigām 5,9% no visām saistībām bija izsniegtas klientiem vecumā no 18 līdz 21 gadam, 37,0% klientiem vecumā no 22 līdz 30 gadiem, 40,6% klientiem vecumā no 31 līdz 49 gadiem, kā arī 14,2% klientiem vecumā no 50 līdz 64 gadiem un 2,3% 65 gadus veciem un vecākiem klientiem.

⁷nav pieejama informācija par 1.tabulā norādītajiem pakalpojumu sniedzējiem, kuri nesniedza PTAC informāciju, kā arī par AS „4finance”, SIA „Finanza”, SIA „NORDIC FINANCE” un AS „West Kredit” radītājiem.



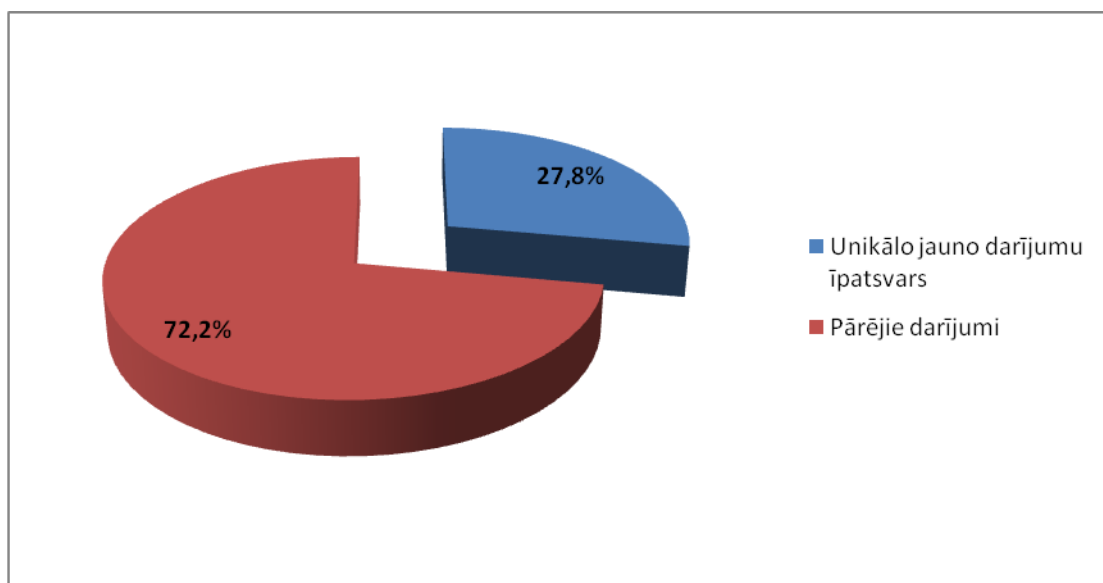
8.att. Izsniegtie ātrie kredīti (līgumu skaits) klientu vecuma grupu dalījumā⁸

No 2012.gada trīsceturkšņos izsniegtajam kredītiem 39,4% ir izsniegti klientiem, kuru pie attiecīgā pakalpojumu sniedzēja ir saņēmuši kredītu pirmo reizi (9. un 10.att. attēloti ar nosaukumu „Unikālie jaunie klienti”). Savukārt izsniegto kredītu apjoma ziņā jaunajiem klientiem 2012.gada trīsceturkšņos izsniegto saistību apmērs sastādīja 27,8% no kopējā izsniegtā saistību apjoma. Līdz ar to secināms, ka jaunie klienti ir saņēmuši limita ziņā mazākus aizdevumus, salīdzinot ar klientiem, kuri atkārtoti ir aizņēmušies, kas sakrīt arī ar pakalpojumu sniedzēju piemēroto praksi, jo saskaņā ar to mājaslapās pieejamo informāciju, jaunajiem klientiem pakalpojumu sniedzēji ir noteikuši limita ierobežojumus attiecībā uz izsniegto kredīta summas apmēru.



9.att. Unikālo jauno darījumu īpatsvars pēc noslēgto līgumu skaita⁹

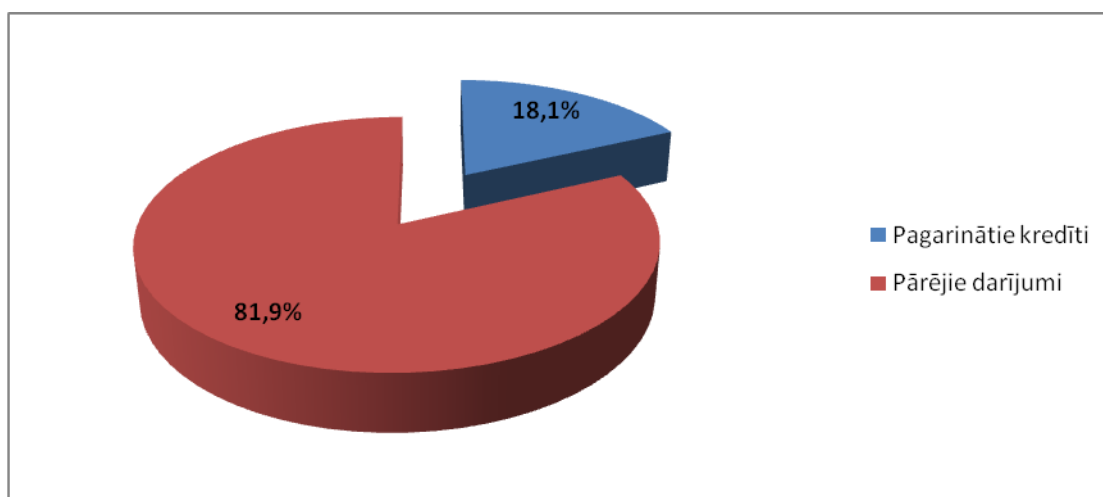
⁸nav pieejama informācija par 1.tabulā norādītajiem pakalpojumu sniedzējiem, kuri nesniedza PTAC informāciju, kā arī par AS „4finance”, SIA „MCB Finance Latvia”, SIA „Finanza” un SIA „NORDIC FINANCE” rādītājiem.



10.att. Unikālo jauno darījumu īpatsvars pēc izsniegtās aizdevuma summas⁹

Vienlaikus jāņem vērā tas, ka augstākminētie rādītāji neraksturo kopējo unikālo jauno klientu (darījumu) skaitu visā ātro kredītu sektorā, jo informācija ir apkopota pakalpojumu sniedzēju griezumā, nevis salīdzinot klientus visa sektora griezumā, kas nozīmē to, ka kopējais unikālo jauno klientu skaits sektorā varētu būt mazāks, jo viens klients var aizņemties kredītu pie vairākiem pakalpojumu sniedzējiem.

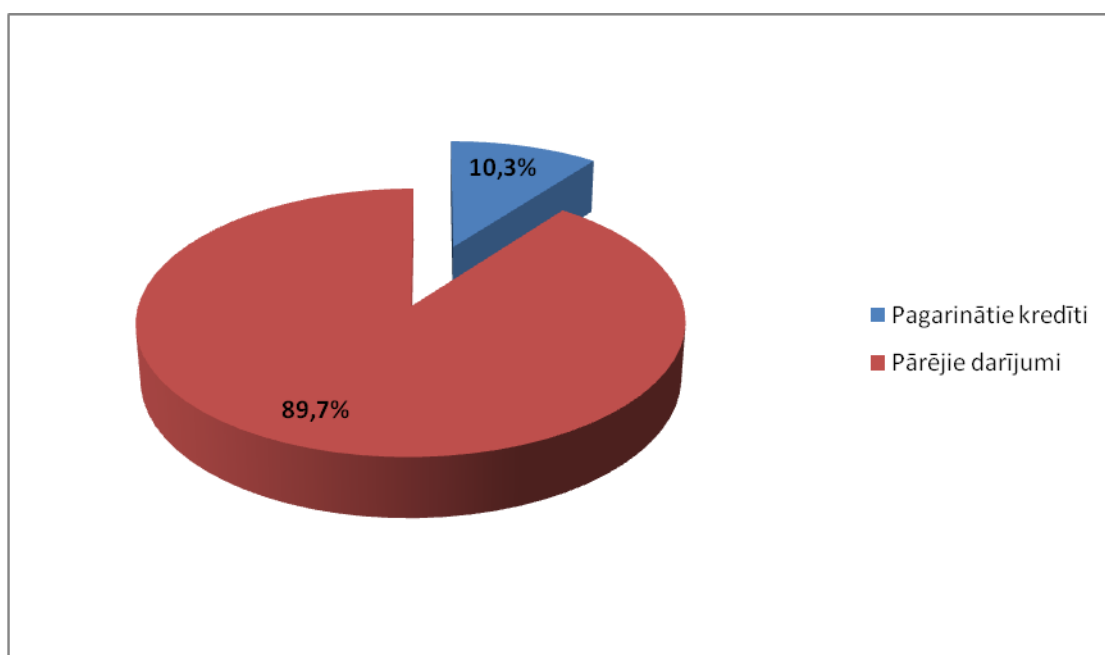
Uz 2012.gada 3.ceturkšņa beigām 18,1% no esošo saistību skaita (sk. 11.att.) un 10,3% no esošo saistību apjoma (sk. 12.att.) bija tādas, kuru atmaksas termiņš bija pagarināts, proti, patērētājs nav bijis spējīgs atmaksāt saņemto kredīta summu līgumā noteiktajā termiņā, kā rezultātā, samaksājot atsevišķu komisijas maksu, bija pagarinājis aizdevuma atmaksas termiņu.



11.att. Pagarināto kredītu skaits pakalpojumu sniedzēju portfelī uz 30.09.2012¹⁰

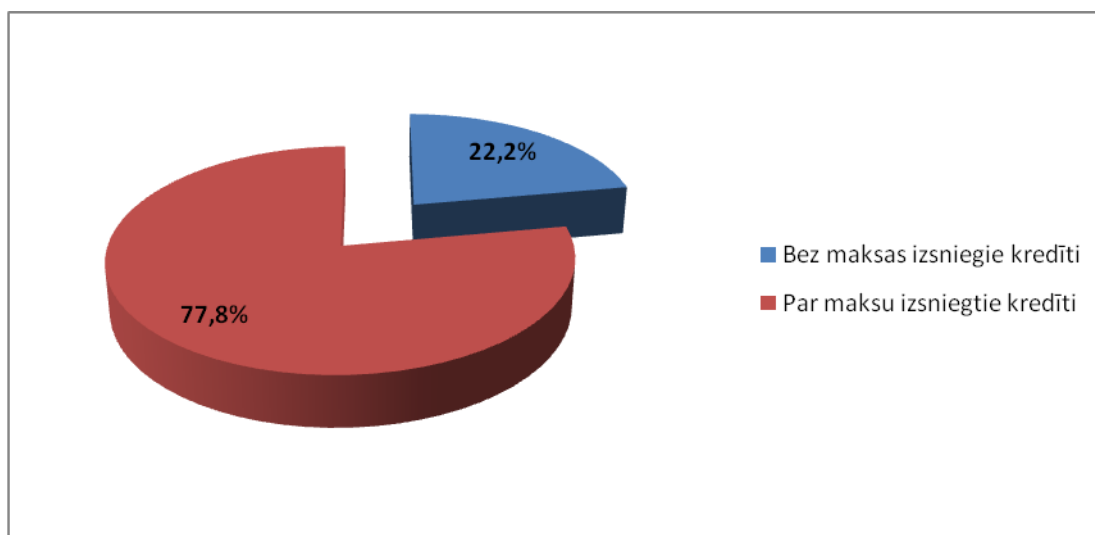
⁹nav pieejama informācija par 1.tabulā norādītajiem pakalpojumu sniedzējiem, kuri nesniedza PTAC informāciju, kā arī par AS „4finance” rādītājiem.

¹⁰nav pieejama informācija par 1.tabulā norādītajiem pakalpojumu sniedzējiem, kuri nesniedza PTAC informāciju, kā arī par AS „4finance”, SIA „VIA SMS”, SIA „MD Investīcijas”, SIA „NORDIC FINANCE” un SIA „Finanza” rādītājiem.

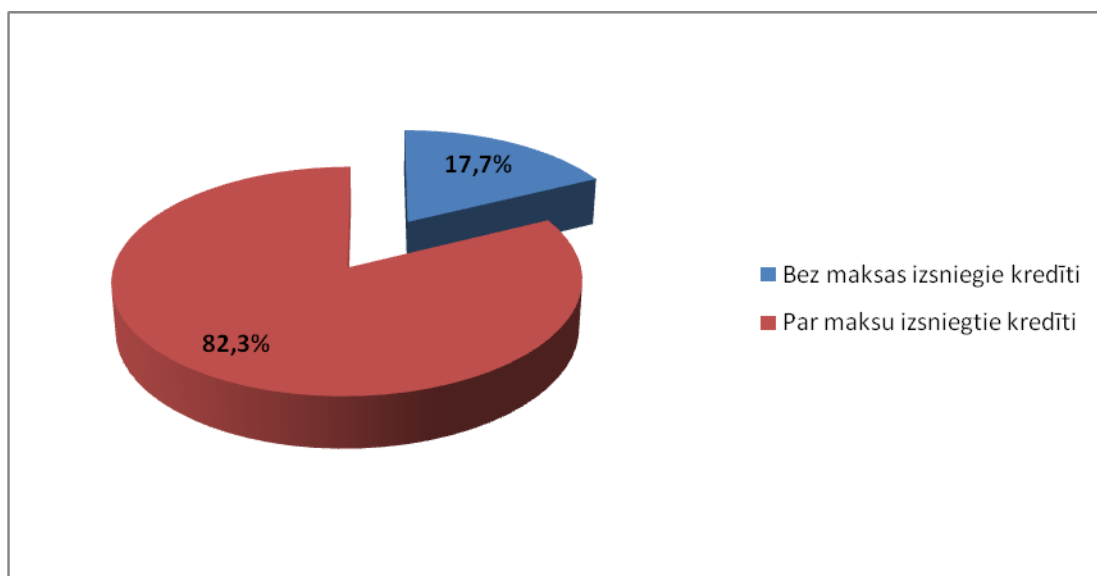


12.att. Pagarināto kredītu apjoms pakalpojumu sniedzēju portfeli uz 30.09.2012¹⁰

Līdz 2012.gada 3.ceturkšņa beigām 22,2% no saistību skaita (13.att.) un 17,7% no saistību apjoma (14.att.) tika izsniegtas bez maksas, proti, pakalpojumu sniedzējam nepiemērojot procentus vai citas komisijas maksas par kredīta piešķiršanu.

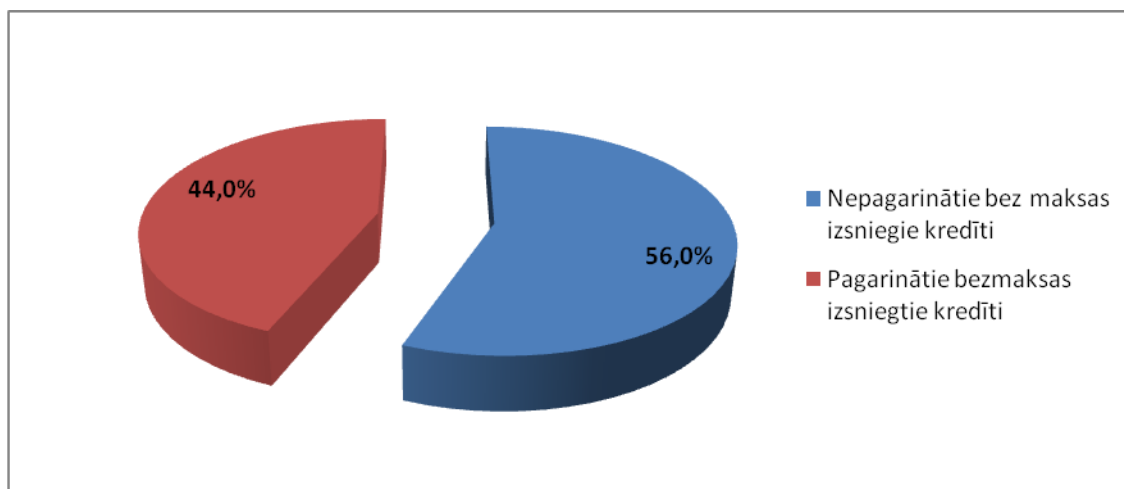


13.att. Izsniegto ātro kredītu skaits dalījumā pēc piemērotajām maksām¹¹



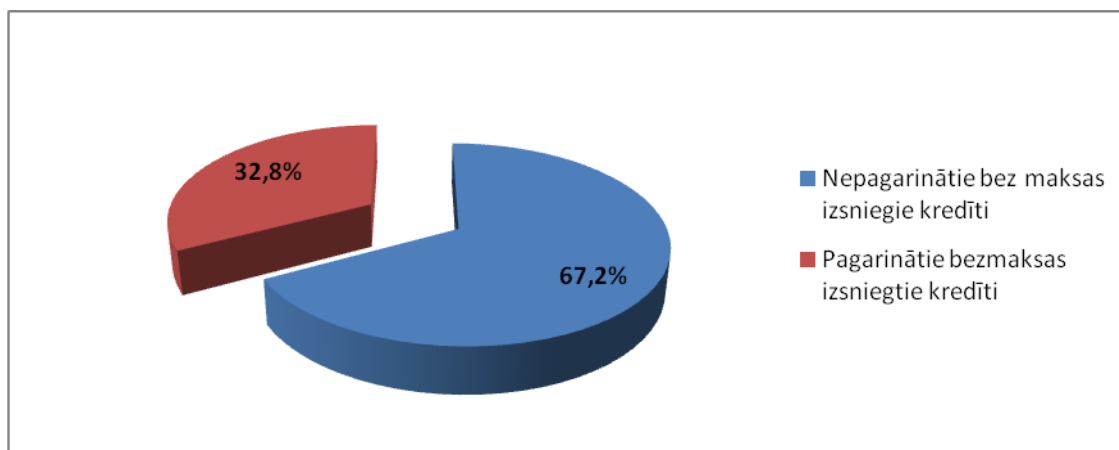
14.att. Izsniegto ātro kredītu apjoms dalījumā pēc piemērotajām maksām¹¹

Savukārt, analizējot izsniegto bezmaksas kredītu atmaksu, secināms, ka tikai 56% no tiem ir tikuši atmaksāti, neveicot to atmaksas termiņa pagarināšanu, proti, tie tika atmaksāti saskaņā ar aizdevuma līgumā noteikto aizdevuma atmaksas termiņu. Tādējādi liela daļa (44%) no bezmaksas izsniegtajiem ātrajiem kredītiem tiek pagarināti un par tiem maksāta pagarinājuma maksa.



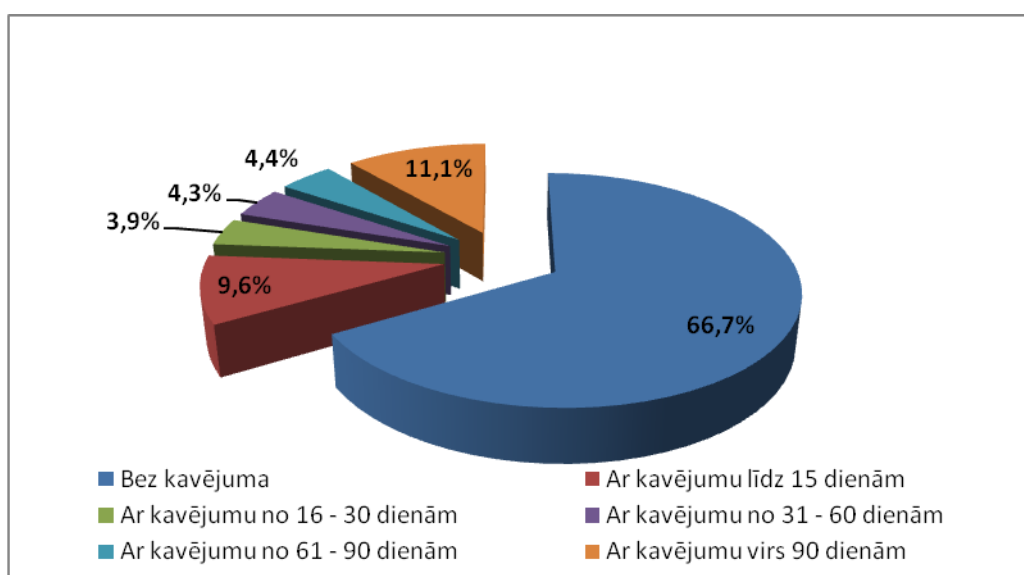
15.att. Bezmaksas piešķirtokredītu skaits dalījumā pēc to pagarināšanas¹¹

¹¹nav pieejama informācija par 1.tabulā norādītajiem pakalpojumu sniedzējiem, kuri nesniedza PTAC informāciju, kā arī par AS „4finance” rādītājiem.



16.att. Bezmaksas piešķirtokredītu apjoms dalījumā pēc to pagarināšanas¹¹

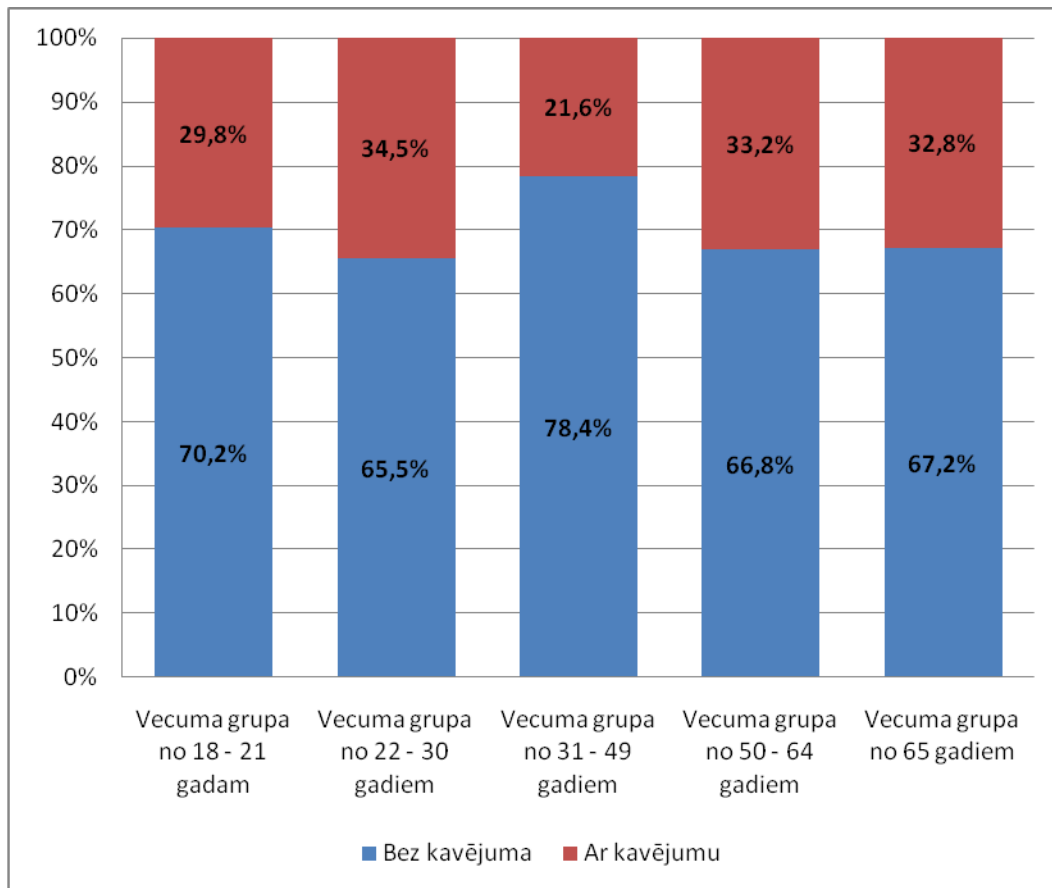
No 2012.gada 3.ceturkšņa beigās spēkā esošajiem kreditēšanas līgumiem maksājumu kavējumu nav 66,7% no to skaita, maksājumu kavējums līdz 15 dienām ir 9,6%, no 16 līdz 30 dienām – 3,9%, no 31 dienas līdz 60 dienām – 4,3%, no 61 dienas līdz 90 dienām – 4,4%, ilgāk nekā 90 dienu – 11,1% līgumu. Vienlaikus, apkopojot datus, PTAC konstatē, ka atsevišķiem tirgus dalībniekiem bez kavējuma esošo saistību skaits ir zemāks pat par 60%.



17. att. Maksājumu kavējumi kavējumu perioda (ilguma) dalījumā¹²

Analizējot ātro kredīta sektora kavēto saistību skaitu vecumu grupu dalījumā ir secināms, kavisās vecuma grupās, izņemot vecuma grupu no 31 gada līdz 49 gadiem, ir liels saistību maksājumu kavējumu īpatsvars, proti, kavētāju skaits šajās vecuma grupās svārstās no 29,8% (vecumu grupā no 18 – 21 gadam) līdz 34,5% (vecuma grupā no 22 – 30 gadiem). Līdz ar to augstais ar kavējumu esošo saistību īpatsvars visās vecuma grupās pirmšķietami liecina par pakalpojumu sniedzēju pienācīgas maksātspējas izvērtēšanas neveikšanu pirms kredīta piešķiršanas patērētājiem.

¹²nav pieejama informācija par 1.tabulā norādītajiem pakalpojumu sniedzējiem, kuri nesniedza PTAC informāciju, kā arī par AS „4finance”, SIA „NORDIC FINANCE” un SIA „Finanza” rādītājiem.



18.att. Kavēto līgumu skaita īpatsvars vecuma grupu dalījumā uz 30.09.2012¹³

¹³nav pieejama informācija par 1.tabulā norādītajiem pakalpojumu sniedzējiem, kuri nesniedza PTAC informāciju, kā arī par AS „4finance”, SIA „NORDIC FINANCE”, SIA „MCB Finance Latvia” un SIA „Finanza” rādītājiem.