



Patērētāju tiesību aizsardzības centrs

Latvijas iedzīvotāju viedoklis par finanšu uzkrājumiem, kā arī banku un nebanku kredītdevējiem

Latvijas iedzīvotāju aptaujas rezultāti

2019. gada novembris

SATURS

Aptaujas tehniskā informācija	5
Pētījuma darba grupa	5
Terminu skaidrojums.....	6
Respondentu sociāli demogrāfiskais profils	7
Pētījumu rezultātu statistiskās kļūdas novērtēšanas tabula.....	8
Galvenie secinājumi	9
Galvenie rezultāti	
1. Ikmēneša ienākumu nemainīgums.....	16
2. Ienākumu sabalansēšana ar izdevumiem	17
3. Dažādi finanšu uzkrājumu veidi.....	18
4. Faktori, kas traucē veidot finanšu uzkrājumus.....	19
5. Grūtības veikt regulāros maksājumus finanšu grūtību dēļ.....	20
6. Kredīta ņemšana bankā vai pie nebanku kredītdevēja pēdējo 3 gadu laikā	21
7. Pēdējā aizņēmuma summa	22
8. Aizdevuma izmantošana pēdējo 3 gadu laikā.....	23
9. Kredītlīnijas izvēles iemesli.....	24
10. Izpētes veikšana pirms kredītdevēja izvēles	25
11. Problēmas vai sarežģījumi ar kredīta atmaksu noteiktajā termiņā	26
12. Kredītu atmaksāšanas noteiktajā termiņā problēmu iemesli.....	27
13. Kredītu atmaksāšanas problēmu risinājums	27
14. Kredīta saņemšanas grūtību palielināšanās	28
15. Kredīta atteikuma saņemšana.....	29
16. Rīcība pēc kredīta izsniegšanas atteikuma	30
17. Bankas vai nebanku kredītdevēja mudinājums aizņemties atkārtoti	31
18. Aizņemšanās no nebanku kredītdevēja pēdējo 3 gadu laikā	32
19. Nebanku kredītdevēja aizņēmuma mērķis.....	33
20. Iemesli, kāpēc izvēlas izmantot nebanku kredītdevējus	35
21. Šobrīd spēkā esoši kredīti pie nebanku kredītdevējiem.....	37
22. Iemesli konkrētā kredītdevēja izvēlē.....	38
23. Patiesas informācijas norādīšana nebanku kredītdevējam	39
24. Iepazīšanās ar nebanku kredītdevēja līguma noteikumiem	40
25. Informētība par kredīta procentu likmi	41
26. Informētība par iespējamajām soda sankcijām	42
27. Konkrētā kredīta produkta piemērotības izvērtēšana.....	43
28. Saskaņā ar nebanku kredītdevēja aicinājumu noslēgt aizdevuma līgumu par lielāku summu	44
29. Saskaņā ar aicinājumu norādīt nepatiesus datus.....	45
30. Nebanku kredītdevēju pakalpojumu ieteikšana citiem	46

Aptaujas anketa	48
Rezultātu tabulas	54
1. "Vai Jūsu ikmēneša ienākumu apmērs ir fiksēts / nemainīgs? Vai Jūs ienākumos katru mēnesi saņemat vienādu naudas summu (alga, autoratlīdzības, pabalsti, stipendijas u.c.)?" – Q1. jaut.	55
2. "Kādi ir Jūsu personīgie mēneša vidējie ienākumi (pēc nodokļu nomaksas) ņemot vērā visus Jūsu ienākumus?" – Q2. jaut.....	56
3. "Lūdzu, novērtējiet, cik viegli vai grūti Jums ir sabalansēt savus mēneša ienākumus ar izdevumiem?" – Q3.jaut.	58
4. "Vai Jums ir finanšu uzkrājumi kādā no šiem veidiem?" – Q5. jaut.....	59
5. "Lūdzu, novērtējiet, vai un cik lielā mērā katrs no šiem faktoriem Jums traucē veidot finanšu uzkrājumus?" – Q6.jaut.	61
5.1. Nepietiekami/ zemi ienākumi.....	61
5.2. Neskaidrība par nākotni	62
5.3. Neuzticība naudas sistēmas stabilitātei	63
5.4. Viegla kredītu pieejamība/ iespējas viegli aizņemties	64
6. "Vai Jums ir grūtības veikt regulāros maksājumus (kredīti, maksājumi par komunāliem pakalpojumiem, elektroniskiem sakariem u.c.) finanšu trūkuma dēļ?" – Q7. jaut.	65
7. "Vai Jūs pēdējo 3 gadu laikā esat ņēmis/-usi kredītu bankā vai pie nebanku kredītdevēja (ne pie privātpersonas)?" – Q8. jaut.....	66
8. "Kāda ir pēdējā summa, ko Jūs aizņēmāties?" – Q9. jaut.	67
9. "Kāda veida aizdevumus pēdējo 3 gadu laikā esat izmantojis/-usi?" – Q10. jaut.....	69
10. "Norādiet galvenos iemeslus, kāpēc izvēlējāties kredītliniju." - Q11. jaut.....	71
11. "Vai Jūs veicat izpēti (salīdzināt un izvērtējat piedāvājumus), pirms izvēlaties kredītdevēju?" - Q11a. jaut.....	73
12. "Vai pēdējo 3 gadu laikā Jums kāda kredīta atmaksas laikā ir bijušas problēmas vai sarežģījumi ar kredīta atmaksu noteiktajā termiņā?" – Q12. jaut.	74
13. "Kādi bija galvenie iemesli, kāpēc Jums, atmaksājot kredītu, bija radušās problēmas to atmaksāt noteiktajā termiņā?" - Q13. jaut.	75
14. "Kā Jūs risinājāt šī kredīta atmaksas problēmu?"- Q14. jaut.	77
15. "Vai, Jūsaprāt, šogad kredītu saņemt ir grūtāk nekā iepriekš?" – Q15. jaut.	79
16. "Vai šogad esat saņēmis/-usi atteikumu Jums izsniegt kredītu?" – Q16. jaut.	80
17. "Ko Jūs darījāt, kad Jums atteica izsniegt kredītu?" – Q17. jaut.....	81
18. "Cik reizes banka vai nebanku kredītdevēji šogad ir Jūs personīgi uzrunājuši zvanot, sūtot īsziņas vai e-pastā, mudinot aizņemties atkārtoti?" – Q18. jaut.....	83
19. "Sakiet, lūdzu, cik reizes pēdējo 3 gadu laikā Jūs esat aizņēmis/-usies no nebanku kredītdevējiem (t.sk., lombarda kredītus, noformējis/-usi kredītlinijas un/ vai kredītkartes)?" – Q20. jaut.....	85
20. "Kādiem mērķiem pēdējo 3 gadu laikā Jūs esat ņēmis/-usi nebanku kredītu?" – Q22. jaut.	87
21. "Lūdzu, izlasiet šo sarakstu un atzīmējiet iemeslus, kāpēc Jūs izvēlējāties izmantot tieši nebanku kredītdevēju sniegto iespēju aizņemties naudu, nevis aizņēmāties no bankas?" – Q23. jaut.....	92

Pētījums: Latvijas iedzīvotāju viedoklis par finanšu uzkrājumiem, kā arī banku un nebanku kredītdevējiem

22. "Cik Jums šobrīd ir spēkā esoši (vēl neatdoti) kredīti pie nebanku kredītdevējiem (t.sk., lombarda kredīti, kredītlīnijas un/vai kredītkartes)?" – Q24. jaut.	97
23. "Tagad, lūdzu, domājiet par pēdējo reizi, kad Jūs aizņēmāties naudu no kāda nebanku kredītdevēja. Kāpēc Jūs izvēlējāties aizņemties tieši no šī kredītu devēja?" – Q25. jaut.	99
24. "Vai Jūs šim nebanku kredītdevējam norādījāt pilnīgu un patiesu informāciju par saviem ienākumiem un izdevumiem?" – Q26. jaut.	101
25. " Vai Jūs pirms pēdējā kredīta ņemšanas ...?" – Q27. jaut.	102
25.1. Rūpīgi iepazīnāties ar līguma noteikumiem	102
25.2. Zinājāt tā procentu likmi	103
25.3. Zinājāt, kādas ir iespējamās soda sankcijas.....	104
25.4. izvērtējāt konkrētā kredīta produkta veida piemērotību Jūsu situācijai	105
26. "Vai pēdējo 3 gadu laikā esat saskāries/-usies ar nebanku kredītdevēja tiešu vai netiešu aicinājumu noslēgt aizdevuma līgumu par lielāku summu nekā Jums bija nepieciešams?" – Q28. jaut.	106
27. "Vai kādreiz esat saskāries/-usies ar tiešu vai netiešu aicinājumu norādīt nepatiesus datus, lai Jums tiktu piešķirts nebanku kredīts un kā Jūs rīkojāties šajā situācijā?" – Q29. jaut.	107
28. "Vai Jūs ieteiktu citiem izmantot nebanku kredītdevēju pakalpojumus?" – Q30. jaut.	108

APTAUJAS TEHNISKĀ INFORMĀCIJA

PĒTĪJUMA VEICĒJS	Pētījumu centrs SKDS
ĢENERĀLAIS KOPUMS	Latvijas pastāvīgie iedzīvotāji vecumā no 18 līdz 75 gadiem
PLĀNOTĀS IZLASES APJOMS	1000 respondenti
SASNIEGTĀS IZLASES APJOMS	1005 respondenti
IZLASES METODE	Kvotu izlase
RESPONDENTI	Pētījumu centra SKDS WEB paneļa dalībnieki
APTAUJAS VEIĶŠANAS METODE	Interneta aptauja (CAWI)
GEOGRĀFISKAIS PĀRKLĀJUMS	Visa Latvija
APTAUJAS VEIĶŠANAS LAIKS	No 12.11.2019. līdz 18.11.2019.

SASNIEGTĀS IZLASES SALĪDZINĀJUMS AR STATISTIKU PAR IEDZĪVOTĀJIEM

	Respondentu skaits izlasē (%) pirms svēršanas	Respondentu skaits izlasē (%) pēc svēršanas	LR IeM PMLP Iedz. reģ. dati uz 17.01.19.
KOPĀ	100.0	100.0	100.0

REĢIONS

Rīga	36.1	33.4	33.4
Pierīga	19.2	18.7	18.7
Vidzeme	8.9	9.6	9.6
Kurzeme	11.7	12.5	12.5
Zemgale	11.2	11.8	11.8
Latgale	12.8	14.0	14.0

DZIMUMS

Vīrieši	46.1	48.1	48.1
Sievietes	53.9	51.9	51.9

TAUTĪBA

Latvieši	60.8	58.9	58.9
Citi	39.2	41.1	41.1

VECUMS

18 - 24 g.v.	6.7	8.6	8.6
25 - 34 g.v.	18.1	20.1	20.1
35 - 44 g.v.	20.6	19.1	19.1
45 - 54 g.v.	20.5	18.9	18.9
55 – 63 g.v.	18.4	17.3	17.3
64 – 75 g.v.	15.7	16.0	16.0

Dati tika svērti pēc pazīmēm: reģions, tautība, dzimums, vecums.
Šajā materiālā norādīti svērti procenti un nesvērts respondentu skaits.

PĒTĪJUMA DARBA GRUPA

Projekta darba grupa	Arnis Kaktiņš, Diāna Kalniņa, Līva Mežkaza, Līga Savicka, Ingeborga Daila Zīriņa, Atis Putniņš
Latvijas iedzīvotāju aptaujas vadītāja	Linda Mežsarga
Latvijas iedzīvotāju aptaujas datu masīva izveidošana	Saiva Brežinska

TERMINU SKAIDROJUMS

IZLASE

- Latvijas iedzīvotāju kopuma mikromodelis.

REĢIONS

- *Rīga* – Rīgas pilsēta
- *Vidzeme*
Pilsētas – Jūrmala, Valmiera.
Novadi – Alojas, Alūksnes, Amatas, Apes, Ādažu, Babītes, Baldones, Beverīnas, Burtnieku, Carnikavas, Cesvaines, Cēsu, Ērgļu, Garkalnes, Gulbenes, Ikšķiles, Inčukalna, Jaunpiebalgas, Kocēnu, Krimuldas, Ķeguma, Ķekavas, Lielvārdes, Limbažu, Līgatnes, Lubānas, Madonas, Mazsalacas, Mālpils, Mārupes, Naukšēnu, Ogres, Olaines, Pārgaujas, Priekuļu, Raunas, Ropažu, Rūjienas, Salacgrīvas, Salaspils, Saulkrastu, Sējas, Siguldas, Smiltenes, Stopiņu, Strenču, Valkas, Varakļānu, Vecpiebalgas novads.
- *Kurzeme*
Pilsētas – Liepāja, Ventspils.
Novadi – Aizputes, Alsungas, Brocēnu, Dundagas, Durbes, Grobiņas, Kuldīgas, Mērsraga, Nīcas, Pāvilostas, Priekules, Rojas, Rucavas, Saldus, Skrundas, Talsu, Vaiņodes, Ventspils novads.
- *Zemgale*
Pilsētas – Jelgava, Jēkabpils.
Novadi – Aizkraukles, Aknīstes, Auces, Bauskas, Dobeles, Engures, Iecavas, Jaunjelgavas, Jaunpils, Jelgavas, Jēkabpils, Kandavas, Kokneses, Krustpils, Neretas, Ozolnieku, Pļaviņu, Rundāles, Salas, Skrīveru, Tērvetes, Tukuma, Vecumnieku, Viesītes novads.
- *Latgale*
Pilsētas – Daugavpils, Rēzekne.
Novadi – Aglonas, Baltinavas, Balvu, Ciblas, Dagdas, Daugavpils, Ilūkstes, Kārsavas, Krāslavas, Līvānu, Ludzas, Preiļu, Rēzeknes, Riebiņu, Rugāju, Vārkavas, Viļakas, Viļānu, Zilupes novads.

APDZĪVOTĀS VIETAS TIPS

- *Rīga* – Rīgas pilsēta.
- *Cita pilsēta* – Daugavpils, Liepāja, Jelgava, Jūrmala, Ventspils, Rēzekne, Valmiera, Jēkabpils un citas pilsētas.
- *Lauki* – pagasti, lauku viensētas.

IZGLĪTĪBA

- *Pamatizglītība* – respondents ar pamata vai nepabeigtu vidējo izglītību.
- *Vidējā, vidējā profesionālā* – respondents ar vispārējo vidējo vai vidējo profesionālo izglītību.
- *Augstākā* – respondents ar augstāko izglītību.

NODARBINĀTĪBAS STATUSS

- *Strādā* – respondenti, kuri strādā valsts vai pašvaldības iestādēs vai uzņēmumos ar valsts vai pašvaldības kapitālu un respondenti, kuri strādā uzņēmumos ar privāto kapitālu.
- *Nestrādā* – respondenti: mājsaimnieces, pensionāri, skolēni, studenti, bezdarbnieki.

PAMATNODARBOŠANĀS

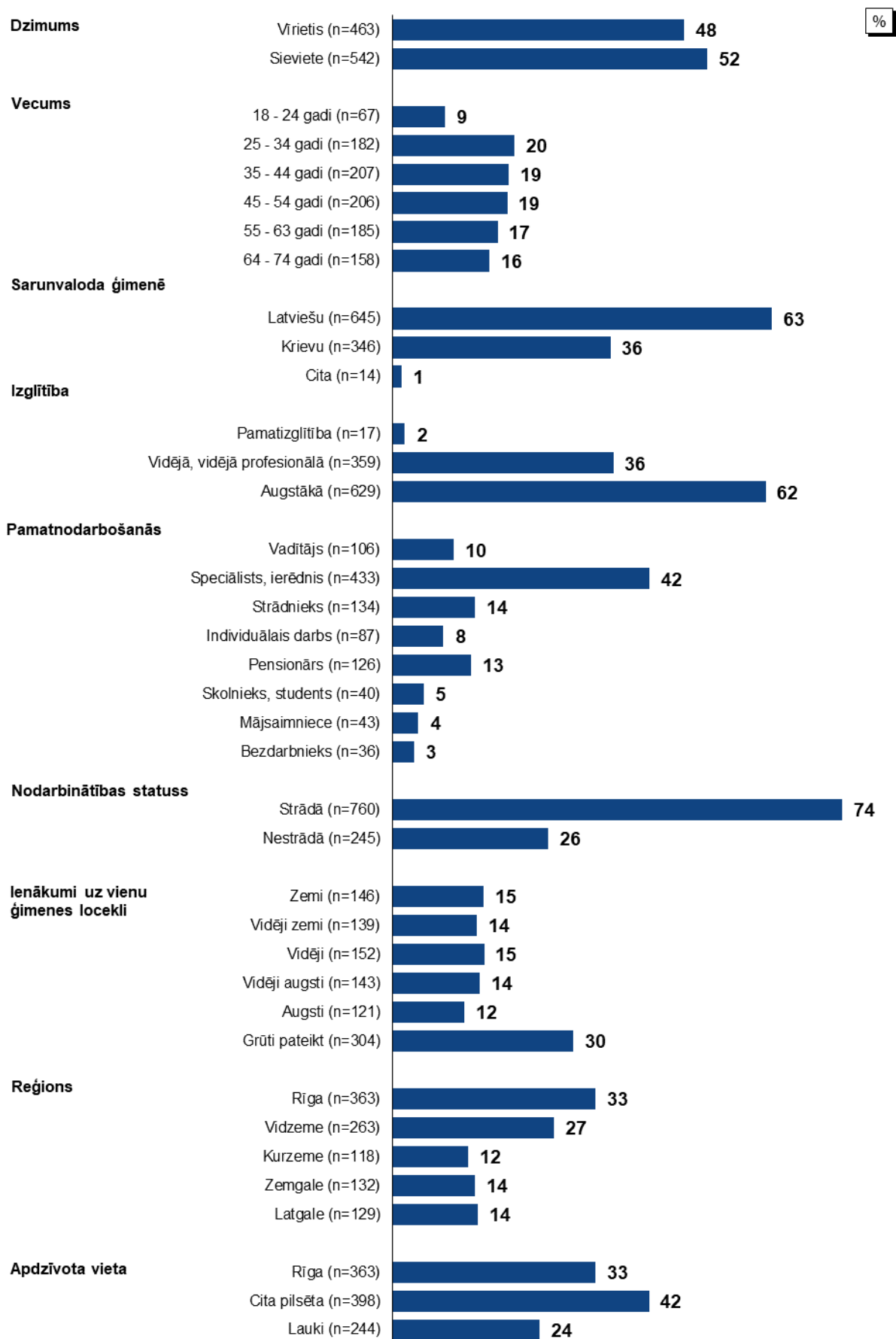
- *Vadītājs* - augstākā vai vidējā līmeņa vadītājs: uzņēmuma, firmas, organizācijas, nodaļas vadītājs, vadošais speciālists uzņēmumā, iestādē.
- *Speciālists, ierēdnis* - ierēdnis vai darbinieks valsts, pašvaldību iestādē vai privātā uzņēmumā; nestrādā fizisku darbu.
- *Strādnieks* - ierindas darbinieks rūpniecībā, celtniecībā, lauksaimniecībā, tirdzniecībā, apkalpojošajā sfērā, sabiedriskajā ēdināšanā; strādā fizisku darbu.
- *Individuālais darbs* - pats sev darba devējs, arī profesionāls speciālists (advokāts, ārsts u.tml.), uzņēmuma īpašnieks; persona, kas strādā sev piederošā lauku saimniecībā.
- *Pensionārs* - persona, kas ir pensijā un nestrādā algotu darbu, arī invaliditātes pensionārs.
- *Skolnieks, students* - persona, kas mācās dienas nodaļā kādā no mācību iestādēm.
- *Mājsaimniece* - persona, kas ir mājsaimnieks vai mājsaimniece un pašlaik nestrādā algotu darbu; arī ja atrodas bērna kopšanas atvaļinājumā.
- *Bezdarbnieks* - persona, kas ir darba spējīgā vecumā un nekur nestrādā.

ĪENĀKUMU LĪMENIS

Ienākumi uz vienu ģimenes locekli mēnesī, ieskaitot visus ienākumus (algas, stipendijas, pabalstus, pensijas utt.) pēc nodokļu nomaksas. Respondenti pēc ienākumu līmeņa ir sadalīti kvintilēs.

- *Zemi* – 300 EUR un mazāk
- *Vidēji zemi* – no 301 līdz 450 EUR
- *Vidēji* – no 451 līdz 600 EUR
- *Vidēji augsti* – no 601 līdz 900 EUR
- *Augsti* – 901 EUR un vairāk

RESPONDENTU SOCIĀLI DEMOGRĀFISKAIS PROFILS



Bāze: visi respondenti, n=1005; 2019. gada novembra aptaujas dati

PĒTĪJUMU REZULTĀTU STATISTISKĀS KĻŪDAS NOVĒRTĒŠANAS TABULA

Pētījuma rezultātos vienmēr pastāv zināma *statistiskās kļūdas* varbūtība. Analizējot un interpretējot pētījumā iegūtos rezultātus, to vajadzētu ņemt vērā. Tās atšķirības, kuras iekļaujas statistiskās kļūdas robežās jeb ir mazākas par to, var uzskatīt par *nenozīmīgām*.

Statistiskā kļūda tiek aprēķināta pēc sekojošas formulas:

$$SK = q \times \sqrt{\pi \times (100 - \pi) / n}$$

kur:

SK - statistiskā kļūda

q - koeficients, kas pie 95% varbūtības ir vienāds ar 1.96

π - pētījumā iegūtais respondentu atbilžu procentuālais sadalījums

n - respondentu skaits

Lai ērtāk un ātrāk noteiktu statistisko mērījuma kļūdu, ir lietderīgi izmantot statistiskās kļūdas novērtēšanas tabulu.

PĒTĪJUMA REZULTĀTU STATISTISKĀS KĻŪDAS NOVĒRTĒŠANAS TABULA (ar 95 % varbūtību)

Procentuālais atbilžu sadalījums (%)	Respondentu skaits [n] =															
	50	75	100	200	300	400	500	600	700	800	900	1000	1100	1200	1500	2000
1 vai 99	2.8	2.2	1.9	1.4	1.1	1.0	0.9	0.8	0.7	0.7	0.6	0.6	0.6	0.5	0.5	0.4
2 vai 98	3.9	3.2	2.7	1.9	1.6	1.4	1.2	1.1	1.0	1.0	0.9	0.9	0.8	0.8	0.7	0.6
4 vai 96	5.4	4.5	3.8	2.7	2.2	1.9	1.7	1.6	1.5	1.4	1.3	1.2	1.2	1.1	1.0	0.9
6 vai 94	6.6	5.4	4.7	3.3	2.7	2.3	2.0	1.9	1.8	1.7	1.6	1.5	1.4	1.3	1.2	1.0
8 vai 92	7.5	6.1	5.3	3.8	3.1	2.7	2.4	2.2	2.0	1.9	1.8	1.7	1.6	1.5	1.4	1.2
10 vai 90	8.3	6.8	5.9	4.2	3.4	2.9	2.6	2.4	2.2	2.0	2.0	1.9	1.8	1.7	1.5	1.3
12 vai 88	9.0	7.4	6.4	4.5	3.7	3.2	2.9	2.6	2.4	2.3	2.1	2.0	1.9	1.8	1.6	1.4
15 vai 85	9.9	8.0	7.0	5.0	4.0	3.5	3.1	2.9	2.6	2.5	2.3	2.2	2.1	2.0	1.8	1.6
18 vai 82	10.7	8.7	7.5	5.3	4.4	3.8	3.4	3.0	2.9	2.7	2.5	2.4	2.3	2.2	1.9	1.7
20 vai 80	11.1	9.1	7.8	5.5	4.5	3.9	3.5	3.2	3.0	2.8	2.6	2.5	2.4	2.3	2.0	1.8
22 vai 78	11.5	9.4	8.1	5.7	4.7	4.1	3.6	3.3	3.1	2.9	2.7	2.6	2.5	2.4	2.1	1.8
25 vai 75	12.0	9.8	8.5	6.0	4.9	4.2	3.8	3.5	3.2	3.0	2.8	2.7	2.6	2.5	2.2	1.9
28 vai 72	12.5	10.2	8.8	6.2	5.1	4.4	3.9	3.6	3.3	3.1	2.9	2.8	2.7	2.5	2.3	2.0
30 vai 70	12.7	10.4	9.0	6.4	5.2	4.5	4.0	3.7	3.4	3.2	3.0	2.8	2.7	2.6	2.3	2.0
32 vai 68	12.9	10.6	9.1	6.5	5.3	4.6	4.1	3.7	3.5	3.2	3.1	2.9	2.8	2.6	2.4	2.1
35 vai 65	13.2	10.8	9.4	6.6	5.4	4.7	4.2	3.8	3.5	3.3	3.1	3.0	2.8	2.7	2.4	2.1
40 vai 60	13.6	11.1	9.6	6.8	5.5	4.8	4.3	3.9	3.6	3.4	3.2	3.0	2.9	2.8	2.5	2.2
45 vai 55	13.8	11.3	9.8	6.9	5.6	4.9	4.4	4.0	3.7	3.5	3.3	3.1	2.9	2.8	2.5	2.2
50 vai 50	13.9	11.3	9.8	6.9	5.7	4.9	4.4	4.0	3.7	3.5	3.3	3.1	3.0	2.8	2.5	2.2

Lai noteiktu statistisko mērījuma kļūdu, ir jāzina nesvērts respondentu skaits attiecīgajā grupā un rezultāts procentos. Izmantojot šos lielumus, tabulas attiecīgajā iedaļā var atrast statistiskās mērījuma kļūdas robežas + / - procentos ar **95% varbūtību**.

Piemēram, ja pētījuma rezultāti rāda, ka no visiem aptaujātajiem Latvijas iedzīvotājiem (respondentu skaits n=1005) tiek iegūta mērķa grupa 10.0%, kas pauž apstiprinošu attieksmi pret spriedumu vai izteikumu "X", tad ar 95% varbūtību var teikt, ka statistiskā mērījuma kļūda šeit ir + / - 1.9% robežās. No tā izriet, ka mērķa grupa, kura identificē sevi ar spriedumu vai izteikumu "X", ir no 8.1% līdz 11.9%.

GALVENIE SECINĀJUMI

GALVENIE SECINĀJUMI

Ikmēneša ienākumu nemainīgums

Saskaņā ar aptaujas rezultātiem kopumā lielākā daļa iedzīvotāju (70%) apgalvo, ka viņu ienākumu apmērs ir fiksēts/ nemainīgs. Nedaudz vairāk nekā ceturtajai daļai iedzīvotāju (27%) ienākumu apmērs ir mainīgs. Mainīgs ienākumu apmērs biežāk ir vīriešiem, respondentiem ar mazākiem ienākumiem un tiem, kuri dzīvo ārpus Rīgas.

Ienākumu sabalansēšana ar izdevumiem

Lielākā daļa aptaujāto iedzīvotāju (55%) apgalvo, ka viņiem ir viegli sabalansēt savus ienākumus ar izdevumiem (drīzāk viegli 46%, ļoti viegli 9%), turpretī 40% norāda, ka viņiem to paveikt ir grūti (drīzāk grūti 31%, ļoti grūti 9%). Savus ienākumus ar izdevumiem grūtāk ir sabalansēt respondentiem ar zemāku ienākumu līmeni.

Dažādi finanšu uzkrājumu veidi

Pats populārākais finanšu uzkrājuma veids ir bezskaidra nauda bankas kontos. Šādā veidā naudu uzkrāj 44% aptaujāto iedzīvotāju. Iedzīvotāju vērtējumā populāri uzkrājumu veidi ir arī skaidras naudas uzkrājumi (26%), brīvprātīgās iemaksas pensiju fondā (22%) un nekustamais īpašums, dārgmetāli, mākslas priekšmeti u.tml. (22%). 9% iedzīvotāji norādījuši, ka nav veidojuši uzkrājumus, bet 20%, ka viņiem nav naudas uzkrājumu veidošanai.

Faktori, kas traucē veidot finanšu uzkrājumus

Respondentiem tika lūgts novērtēt piecu punktu skalā, kur 1 nozīmē ļoti traucē, bet 5 – nemaz netraucē, vairākus faktorus, kas varētu ietekmēt finanšu uzkrājumu veidošanu.

Faktors, kas visvairāk traucē veidot finanšu uzkrājumus (novērtēts ar vienu vai divi), iedzīvotāju vērtējumā ir nepietiekami/ zemi ienākumi (60%). Diezgan nozīmīgi ir arī šādi faktori: neskaidrība par nākotni (vērtējumu viens vai divi snieguši 43%) un neuzticība naudas sistēmas stabilitātei (38%). Gandrīz puse respondentu (49%) norādījuši, ka viņiem viegla kredītu pieejamība/ iespēja viegli aizņemties nemaz netraucē veidot finanšu uzkrājumus.

Grūtības veikt regulāros maksājumus finanšu grūtību dēļ

Nedaudz vairāk nekā ceturtda daļa iedzīvotāju (22%) mēdz saskarties ar grūtībām veikt regulāros maksājumus finanšu trūkuma dēļ (dažkārt 17%, bieži 5%). Trešdaļa iedzīvotāju norāda, ka ar šādām grūtībām saskaras reti, bet 42% - nekad. Ar grūtībām veikt regulāros maksājumus finanšu grūtību dēļ retāk saskaras gados jaunākie (18 – 34 gadi) un vecākie (64 – 75 gadi) respondenti, bet biežāk tie, kam ir zemāki ienākumi.

Kredīta ņemšana bankā vai pie nebanku kredītdevēja pēdējo 3 gadu laikā

Lielākā daļa respondentu (63%) pēdējo 3 gadu laikā nav ņēmuši kredītu bankā vai pie nebanku kredītdevēja. To darījuši vienreiz ir 15% respondentu, bet vairākas reizes – 21%. Visbiežāk naudu pie nebanku kredītdevēja vai bankā ir aizņēmušies 25 – 44 gadus veci respondenti, bet visretāk – 18 – 24 gadus veci respondenti.

Pētījums: Latvijas iedzīvotāju viedoklis par finanšu uzkrājumiem, kā arī banku un nebanku kredītdevējiem

Pēdējā aizņēmuma summa

Tiem respondentiem, kuri pēdējo 3 gadu laikā ir ņēmuši kredītu bankā vai pie nebanku kredītdevēja, tika lūgts norādīt pēdējā aizņēmuma summu. 8% ir aizņēmušies līdz 100 eiro. 101 – 500 eiro ir aizņēmušies 23% respondentu, 501 – 1000 eiro – 15%, 1001 – 3000 eiro – 7%. 3001 – 5000 eiro ir aizņēmušies 7% respondentu, 5001 – 10000 eiro – 11%, savukārt 15% respondentu ir aizņēmušies vairāk nekā 10000 eiro. Lielākas naudas summas aizņemas 35 – 54 gadus veci respondenti, tie, kas dzīvo ārpus Rīgas un respondenti ar augstākiem ienākumiem.

Aizdevuma izmantošana pēdējo 3 gadu laikā

Pats biežāk izmantotais aizdevuma veids pēdējo 3 gadu laikā ir aizdevums ar maksājumu grafiku (termiņš līdz 5 gadiem)/ patēriņa kredīts. To ir izmantojuši 45% iedzīvotāju, kuri pēdējo 3 gadu laikā ir ņēmuši kredītu bankā vai pie nebanku kredītdevēja. Vairāk nekā ceturta daļa iedzīvotāju ir izmantojuši šādus aizdevumus: aizdevums preces/ pakalpojuma iegādei (t.sk. preču iegāde uz nomaksu) (26%), īstermiņa kredīts vai aizdevums ar atmaksu vienā maksājumā (līdz 30 dienām) (25%) un kredītkarte (22%).

Kredītlīnijas izvēles iemesli

Respondenti, kuri pēdējo 3 gadu laikā ir ņēmuši kredītu bankā vai pie nebanku kredītdevēja un ņēmuši kredītlīniju, kā galveno tās izvēles iemeslu norāda iespēju izmantot atkārtoti aizdevuma summu (49%). Iedzīvotāju vērtējumā svarīgi ir arī šādi iemesli: pie šī kredītdevēja jau bija aizņēmies, apmierina sadarbība (39%) un veicamais minimālais maksājums šķita mazāks nekā mēneša maksājums aizdevumam ar konkrētu atmaksas grafiku (37%).

Izpētes veikšana pirms kredītdevēja izvēles

No tiem respondentiem, kuri pēdējo 3 gadu laikā ir ņēmuši kredītu bankā vai pie nebanku kredītdevēja, lielākā daļa (83%) kopumā veic izpēti (salīdzina un izvērtē piedāvājumus) pirms kredītdevēja izvēles (dažreiz 22%, vienmēr 61%). Tikai 14% aptaujāto iedzīvotāju norāda, ka izpēti par kredītdevēju neveic.

Problēmas vai sarežģījumi ar kredīta atmaksu noteiktajā termiņā

Vairāk nekā divas trešdaļas aptaujāto iedzīvotāju (73%), kuri pēdējo 3 gadu laikā ir ņēmuši kredītu bankā vai pie nebanku kredītdevēja, norāda, ka viņiem nekad nav bijušas problēmas vai sarežģījumi ar kredīta atmaksu noteiktajā termiņā. Kopumā problēmas ir bijušas 24% aptaujātajiem iedzīvotājiem (vienreiz 8%, vairākas reizes 16%).

Galvenais iemesls, kāpēc rodas problēmas atmaksāt kredītu noteiktajā termiņā, ir dažādi neplānoti tēriņi (56%). Tāpat nozīmīgi iemesli ir arī ienākumu samazināšanās (38%) un uzkrājumu trūkums/ grūtības atlikt naudu kredīta atmaksai (37%).

Visbiežāk kredīta atmaksas problēmas tiek risinātas, vēršoties pie kredītdevēja un kopīgi meklējot risinājumu (36%).

Pētījums: Latvijas iedzīvotāju viedoklis par finanšu uzkrājumiem, kā arī banku un nebanku kredītdevējiem

Kredīta saņemšanas grūtību palielināšanās

To, ka šogad kredītu ir saņemt grūtāk nekā iepriekš, norāda 17%. Pretēju viedokli (to, ka kredītu šogad saņemt vieglāk) pauž 26% aptaujāto iedzīvotāju. Tomēr lielākā daļa aptaujāto iedzīvotāju (57%) nespēja paust konkrētu viedokli šajā jautājumā.

Kredīta atteikuma saņemšana

Aptuveni divas trešdaļas respondentu (67%) norāda, ka šogad nav mēģinājuši aizņemties naudu. Aptuveni piektā daļa respondentu (22%) norāda, ka šādu atteikumu nav saņēmuši, bet 10% - ir saņēmuši atteikumu izsniegt kredītu.

Pēc kredīta izsniegšanas atteikuma saņemšanas, respondenti galvenokārt ir vērsušies pie cita kredītdevēja un saņēma kredītu (34%) vai atteicās no idejas/ ieceres, kuras realizēšanai bija nepieciešams aizņēmums (30%).

Bankas vai nebanku kredītdevēja mudinājums aizņemties atkārtoti

Aptuveni piektā daļa aptaujāto iedzīvotāju (24%) nekad nav aizņēmušies naudu bankā vai pie nebanku kredītdevēja. 22% no aptaujātajiem iedzīvotājiem norāda, ka ar viņiem nekad nav sazinājusies banka vai nebanku kredītdevējs, mudinot aizņemties atkārtoti. Tomēr kopumā šādā situācijā ir nokļuvusi gandrīz puse (45%) aptaujāto (mudinājumu saņēma vienu reizi – 3%, divas reizes – 3%, bet 39% - trīs vai vairākas reizes).

Aizņemšanās no nebanku kredītdevēja pēdējo 3 gadu laikā

Aptuveni puse (52%) no respondentiem, kuri pēdējo 3 gadu laikā ir ņēmuši kredītu bankā vai pie nebanku kredītdevēja, pēdējo 3 gadu laikā ir ņēmuši kredītu tieši pie nebanku kredītdevēja. 42% pēdējo 3 gadu laikā nav aizņēmušies no nebanku kredītdevēja. Biežāk no nebanku kredītdevējiem aizņemas cilvēki ar zemiem ienākumiem.

Kā galvenais mērķis, kāpēc tiek ņemts kredīts pie nebanku kredītdevēja, tiek minēts transportlīdzekļa iegāde vai remonts (26%). Svarīgi mērķi ir arī elektronikas preces/ sakaru līdzekļi (23%), rēķinu segšana (20%), mājokļa remonts (18%), pārtika un sadzīves preces (17%), parādu segšana (17%) un zāles vai medicīnas pakalpojumi (16%).

Galvenais iemesls, kādēļ tiek izmantoti nebanku kredītdevēja pakalpojumi, nevis veikts aizņēmums bankā, tiek minēts, ka ir iespējams ērti un ātri noformēt aizdevumu - kredītu var nokārtot jebkurā vietā un diennakts laikā caur internetu un SMS/ kredīts tiek piešķirts dažu minūšu laikā (65%).

Šobrīd spēkā esoši kredīti pie nebanku kredītdevējiem

Šobrīd nedaudz vairāk nekā trešdaļai (37%) aptaujāto iedzīvotāju, kuri pēdējo 3 gadu laikā ir ņēmuši kredītu pie nebanku kredītdevēja, nav spēkā neviens kredīts pie nebanku kredītdevēja. Tomēr lielākajai daļai (60%) ir kāds spēkā esošs kredīts pie nebanku kredītdevēja (viens – 30%, divi – 15%, trīs līdz četri – 9%, pieci līdz deviņi – 5%, 10 un vairāk – 1%).

Pētījums: Latvijas iedzīvotāju viedoklis par finanšu uzkrājumiem, kā arī banku un nebanku kredītdevējiem

Iemesli konkrētā kredītdevēja izvēlē

Domājot par pēdējo reizi, kad aizņēmas naudu no kāda nebanku kredītdevēja, kā galvenais iemesls tiek minēts tas, ka ir jau šī kredītdevēja pastāvīgais klients (32%). Salīdzinot ar 2015. gadā veikto aptauju, rādītājs ir būtiski pieaudzis (2015. gadā – 20%). Šeit gan jāņem vērā, ka 2015. gadā jautājums uzdots respondentiem vecumā no 15 līdz 74 gadiem un aptaujas veikšanas metode ir tiešās intervijas respondentu dzīves vietās.

Nozīmīgi iemesli ir arī, ka konkrētajam nebanku aizdevējam bija vismazākā kredīta likme (2019. gadā – 28%, 2015. gadā – 32%) un ka kredītdevējs bija pretimnākošs un uzreiz piekrita iedot pieprasīto summu (2019. gadā – 28%, 2015. gadā – 35%).

Patiesas informācijas norādīšana nebanku kredītdevējam

Pārliecinoši lielākā daļa respondentu (81%), kuri pēdējo 3 gadu laikā ir ņēmuši kredītu pie nebanku kredītdevēja, nebanku kredītdevējam norādīja pilnīgu un patiesu informāciju par saviem ienākumiem un izdevumiem. Nepilnīgu un nepatiesu informāciju norādīja 12% aptaujāto. Salīdzinot šos rezultātus ar 2015. gada datiem, būtiskas izmaiņas nav novērojamas.

Iepazīšanās ar nebanku kredītdevēja līguma noteikumiem

Divas trešdaļas aptaujāto iedzīvotāju (66%), kuri pēdējo 3 gadu laikā ir ņēmuši kredītu pie nebanku kredītdevēja, pirms pēdējā kredīta ņemšanas rūpīgi ir iepazinušies ar līguma noteikumiem. Ar noteikumiem rūpīgi neiepazīstas aptuveni ceturtdaļa (26%) iedzīvotāju. Arī šajā jautājumā, salīdzinot ar 2015. gada pētījumu, būtiskas izmaiņas nav novērojamas.

Informētība par kredīta procentu likmi

Arī jautājumā par kredīta procentu likmes zināšanu, lielākā daļa respondentu (91%), kuri pēdējo 3 gadu laikā ir ņēmuši kredītu pie nebanku kredītdevēja, norādīja, ka pirms pēdējā kredīta ņemšanas zināja tā procentu likmi (2015. gadā to zināja 82%). To nezināja tikai 6% respondentu (2015. gadā – 16%).

Informētība par iespējamajām soda sankcijām

Lielākā daļa respondentu (77%), kuri pēdējo 3 gadu laikā ir ņēmuši kredītu pie nebanku kredītdevēja, arī zina, kādas ir iespējamās soda sankcijas. To nezina 15% respondentu. Šajā jautājumā, salīdzinot ar 2015. gadu, būtiskas izmaiņas nav novērojamas.

Konkrēta kredīta produkta piemērotības izvērtēšana

Lielākā daļa respondentu (80%), kuri pēdējo 3 gadu laikā ir ņēmuši kredītu pie nebanku kredītdevēja, pirms pēdējā kredīta ņemšanas izvērtēja konkrētā kredīta produkta veida piemērotību situācijai. To nedarīja tikai 11% aptaujāto.

Pētījums: Latvijas iedzīvotāju viedoklis par finanšu uzkrājumiem, kā arī banku un nebanku kredītdevējiem

Saskaršanās ar nebanku kredītdevēja aicinājumu noslēgt aizdevuma līgumu par lielāku summu

Aptuveni līdzīgs respondentu īpatsvars, kuri pēdējo 3 gadu laikā ir ņēmuši kredītu bankā vai pie nebanku kredītdevēja, apgalvo, ka viņi ir saskārušies ar nebanku kredītdevēja tiešu vai netiešu aicinājumu noslēgt aizdevuma līgumu par lielāku summu, nekā bija nepieciešams (46%), savukārt 49% apgalvo, ka viņi nav saskārušies ar šādu situāciju.

Saskaršanās ar aicinājumu norādīt nepatiesus datus

Lielākā daļa aptaujāto iedzīvotāju (84%) nav saskārušies ar tiešu vai netiešu aicinājumu norādīt nepatiesus datus, lai tiktu piešķirts nebanku kredīts. 10% ir saskārušies ar šādu aicinājumu (7% ignorēja šo aicinājumu, bet 3% sniedza nepatiesus datus).

Nebanku kredītdevēju pakalpojumu ieteikšana citiem

Visi aptaujātie iedzīvotāji, atkarībā no viņu sniegtajām atbildēm, tika iedalīti trijās kategorijās – noniecinātāji, pasīvie un atbalstītāji (sīkāku skaidrojumu par kategorijām un NPS indeksa aprēķināšanu skatīt 46. lapā).

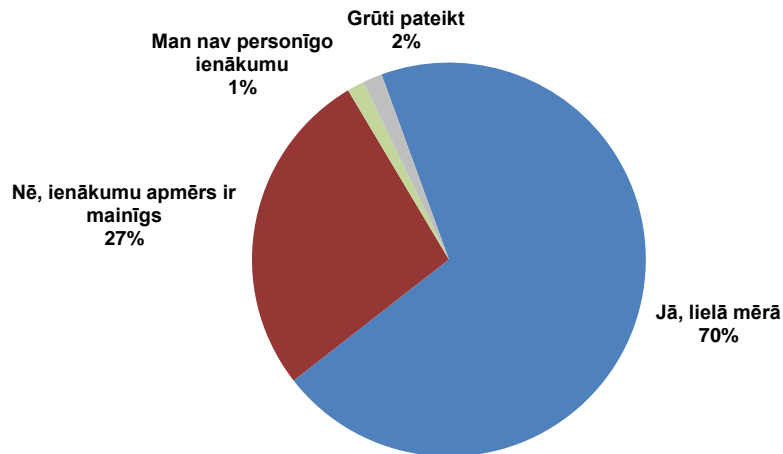
Saskaņā ar pētījumā iegūtajiem datiem, lielākā daļa aptaujāto iedzīvotāju (80%) ir noniecinātāji. NPS indeksa vērtība ir ļoti zema (-77 punkti), kas nozīmē, ka lielākā daļa aptaujāto iedzīvotāju citiem neieteiktu izmantot nebanku kredītdevēju pakalpojumus.

GALVENIE REZULTĀTI

1. IKMĒNEŠĀ IENĀKUMU NEMAINĪGUMS

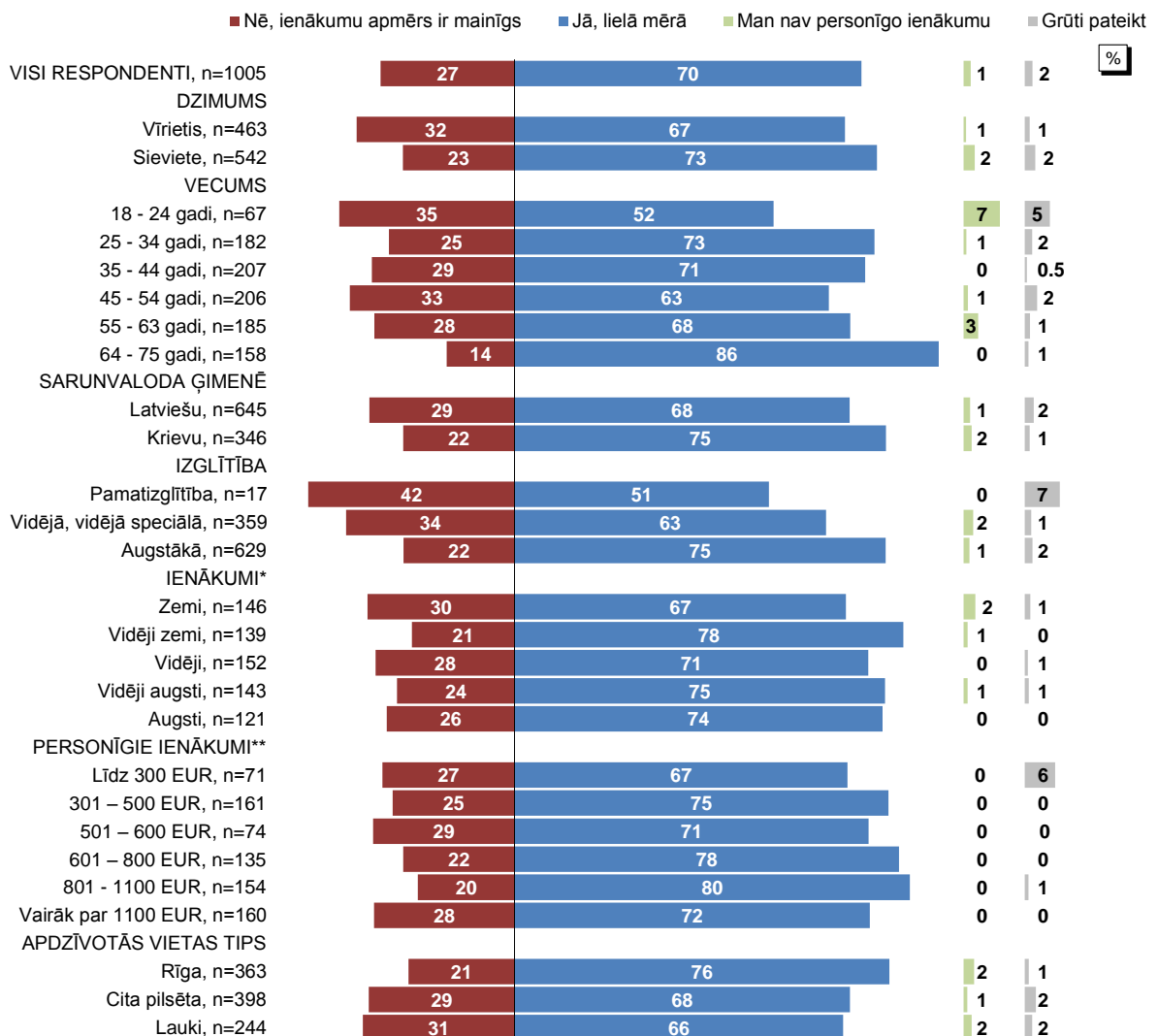
"Vai Jūsu ikmēneša ienākumu apmērs ir fiksēts / nemainīgs? Vai Jūs ienākumos katru mēnesi saņemat vienādu naudas summu (alga, autoratlīdzības, pabalsti, stipendijas u.c.)?"

Atbildes visu respondentu grupā



Bāze: visi respondenti, n=1005

Atbildes dažādās sociāli demogrāfiskajās grupās



Bāze: visi respondenti attiecīgajā grupā (skat. "n=" grafikā)

* - šeit un turpmāk atskaitē: mēneša vidējie ienākumi uz vienu ģimenes locekli

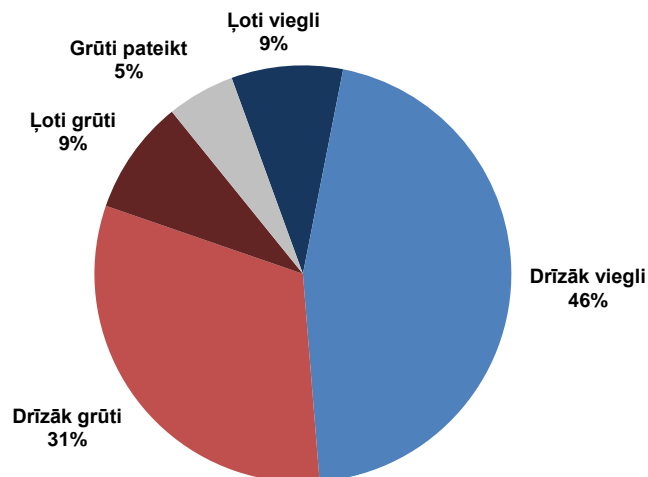
** - šeit un turpmāk atskaitē: personīgie mēneša vidējie ienākumi

** - šeit un turpmāk atskaitē bāze: respondenti, kuriem ir personīgie ienākumi

2. IENĀKUMU SABALANSĒŠANA AR IZDEVUMIEM

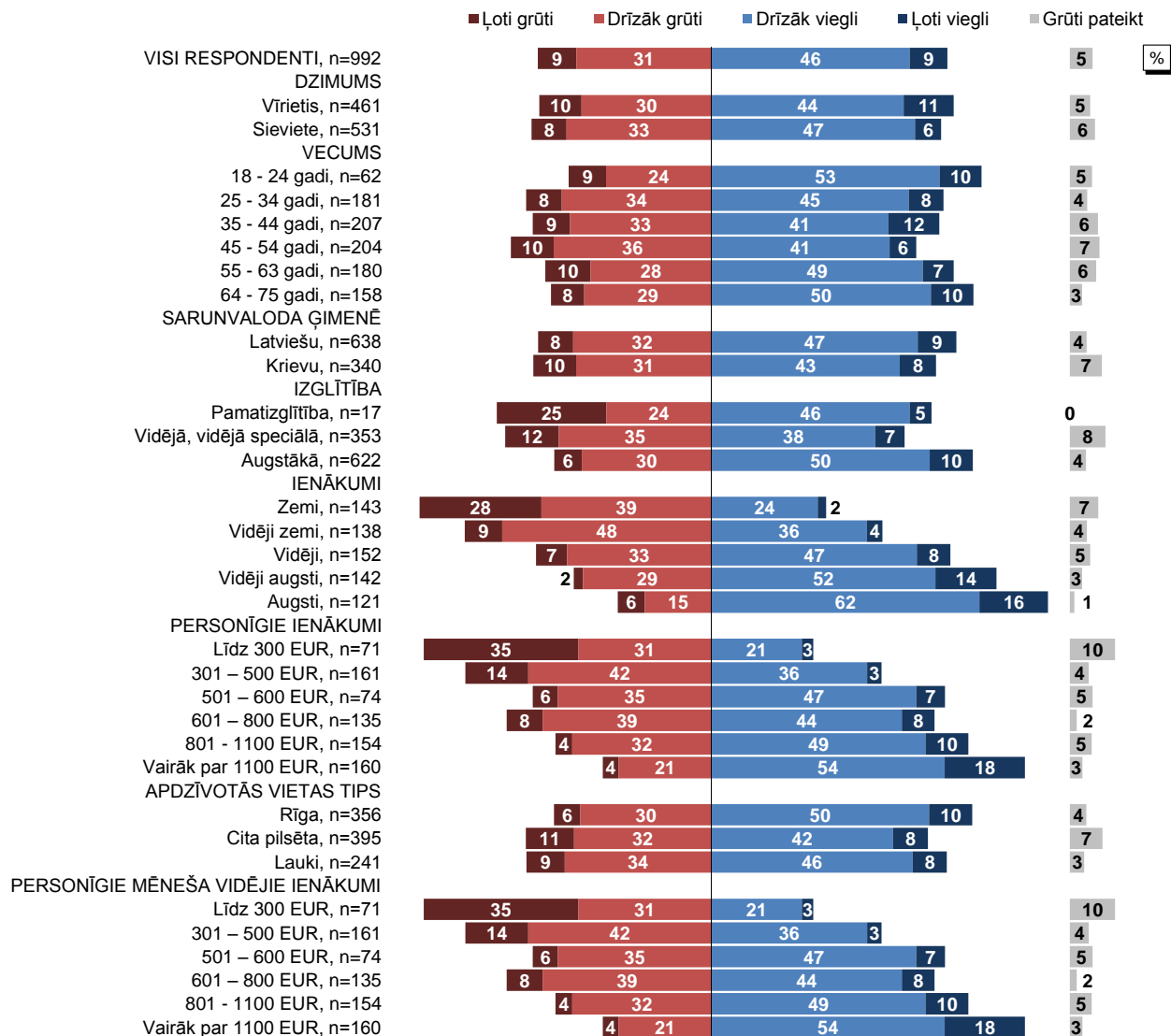
"Lūdzu, novērtējiet, cik viegli vai grūti Jums ir sabalansēt savus mēneša ienākumus ar izdevumiem?"

Atbildes visu respondentu grupā



Bāze: respondenti, kuriem ir personīgie ienākumi, n=992

Atbildes dažādās sociāli demogrāfiskajās grupās



Bāze: respondenti, kuriem ir personīgie ienākumi, attiecīgajā grupā (skat. "n=" grafikā)

3. DAŽĀDI FINANŠU UZKRĀJUMU VEIDI

"Vai Jums ir finanšu uzkrājumi kādā no šiem veidiem?"

Atbildes visu respondentu grupā



Bāze: visi respondenti, n=1005

Vairākatbilžu jautājums (% summa > 100)

Atbildes dažādās sociāli demogrāfiskajās grupās

	Bezskaidra nauda bankas kontos	Skaidras naudas uzkrājumi	Brīvprātīgās iemaksas pensiju fondā	Nekustamais īpašums, dārgmetāli, mākslas priekšmeti u. tml.	Depozīts/ krājkonts	Uzkrājošā dzīvības apdrošināšana	Neesmu veidojis/-usi uzkrājumus	Nav naudas uzkrājumu veidošanai
VISI RESPONDENTI, n=1005	44	26	22	22	15	14	9	20
DZIMUMS								
Vīrietis, n=463	47	28	20	24	16	16	10	19
Sieviete, n=542	42	25	23	20	14	12	8	20
VECUMS								
18 - 24 gadi, n=67	43	50	9	2	13	3	10	13
25 - 34 gadi, n=182	48	34	14	16	22	16	10	16
35 - 44 gadi, n=207	39	24	21	24	17	17	9	25
45 - 54 gadi, n=206	43	23	27	26	13	21	8	20
55 - 63 gadi, n=185	45	18	34	25	7	11	10	21
64 - 75 gadi, n=158	50	19	22	28	14	10	7	19
SARUNVALODA ĢIMENĒ								
Latviešu, n=645	42	25	25	23	16	16	9	20
Krievu, n=346	49	28	17	19	12	11	9	19
IZGLĪTĪBA								
Pamatizglītība, n=17	50	17	4	4	12	11	34	17
Vidējā, vidējā speciālā, n=359	33	26	16	15	10	9	13	27
Augstākā, n=629	51	27	26	26	18	17	6	16
IENĀKUMI								
Zemī, n=146	19	17	9	15	6	5	13	41
Vidēji zemī, n=139	31	20	19	20	20	15	13	24
Vidēji, n=152	54	29	27	24	9	14	5	16
Vidēji augsti, n=143	58	34	29	28	19	18	4	15
Augsti, n=121	62	27	31	23	26	25	6	10
PERSONĪGIE IENĀKUMI								
Līdz 300 EUR, n=71	21	14	5	8		0	13	46
301 – 500 EUR, n=161	35	21	16	19	11	3	12	27
501 – 600 EUR, n=74	38	26	24	18	6	12	11	26
601 – 800 EUR, n=135	41	28	20	16	16	9	7	22
801 - 1100 EUR, n=154	55	27	33	25	20	24	7	14
Vairāk par 1100 EUR, n=160	59	30	29	32	26	26	8	8
APDZĪVOTĀS VIETAS TIPS								
Rīga, n=363	51	31	22	19	18	14	9	15
Cita pilsēta, n=398	41	25	21	20	15	15	7	24
Lauki, n=244	41	21	24	28	10	12	13	20

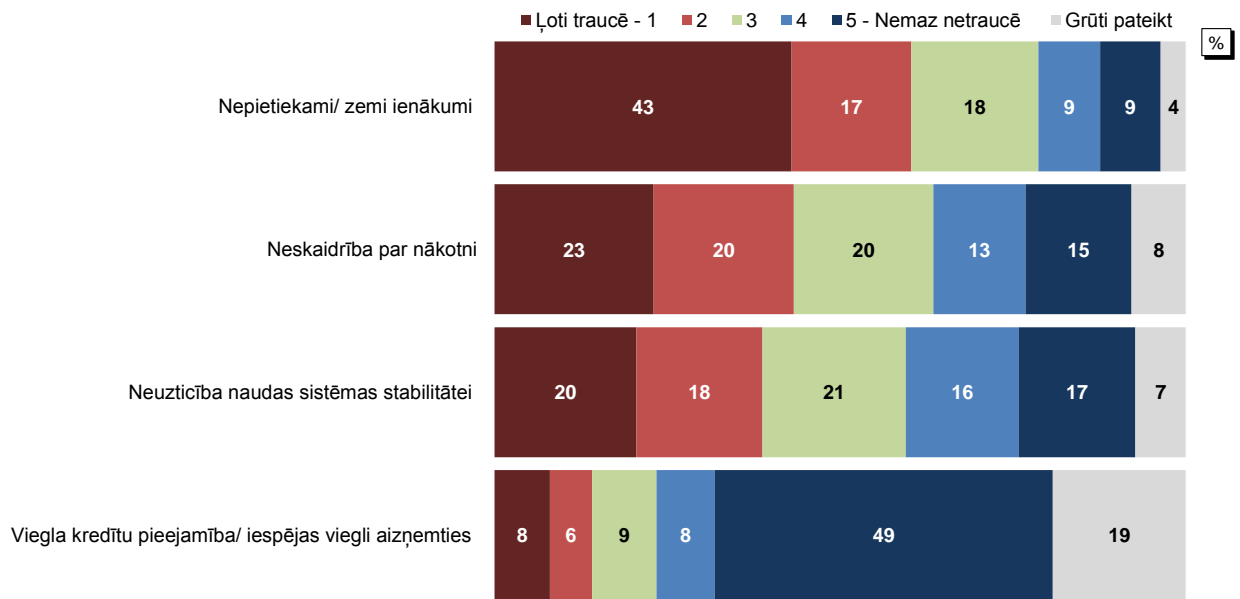
Bāze: visi respondenti attiecīgajā grupā (skat. "n=" grafikā)

Grafikā atspoguļotas tikai biežāk minētās atbildes

4. FAKTORI, KAS TRAUČĒ VEIDOT FINANŠU UZKRĀJUMUS

"Lūdzu, novērtējiet, vai un cik lielā mērā katrs no šiem faktoriem Jums traucē veidot finanšu uzkrājumus?"

Atbildes visu respondentu grupā

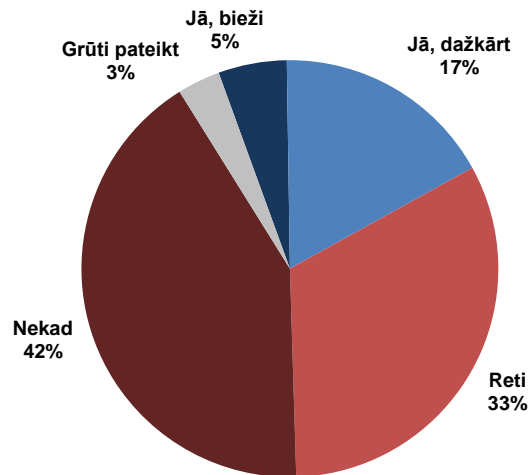


Bāze: visi respondenti, n=1005

5. GRŪTĪBAS VEIKT REGULĀROS MĀKSĀJUMUS FINANŠU GRŪTĪBU DĒĻ

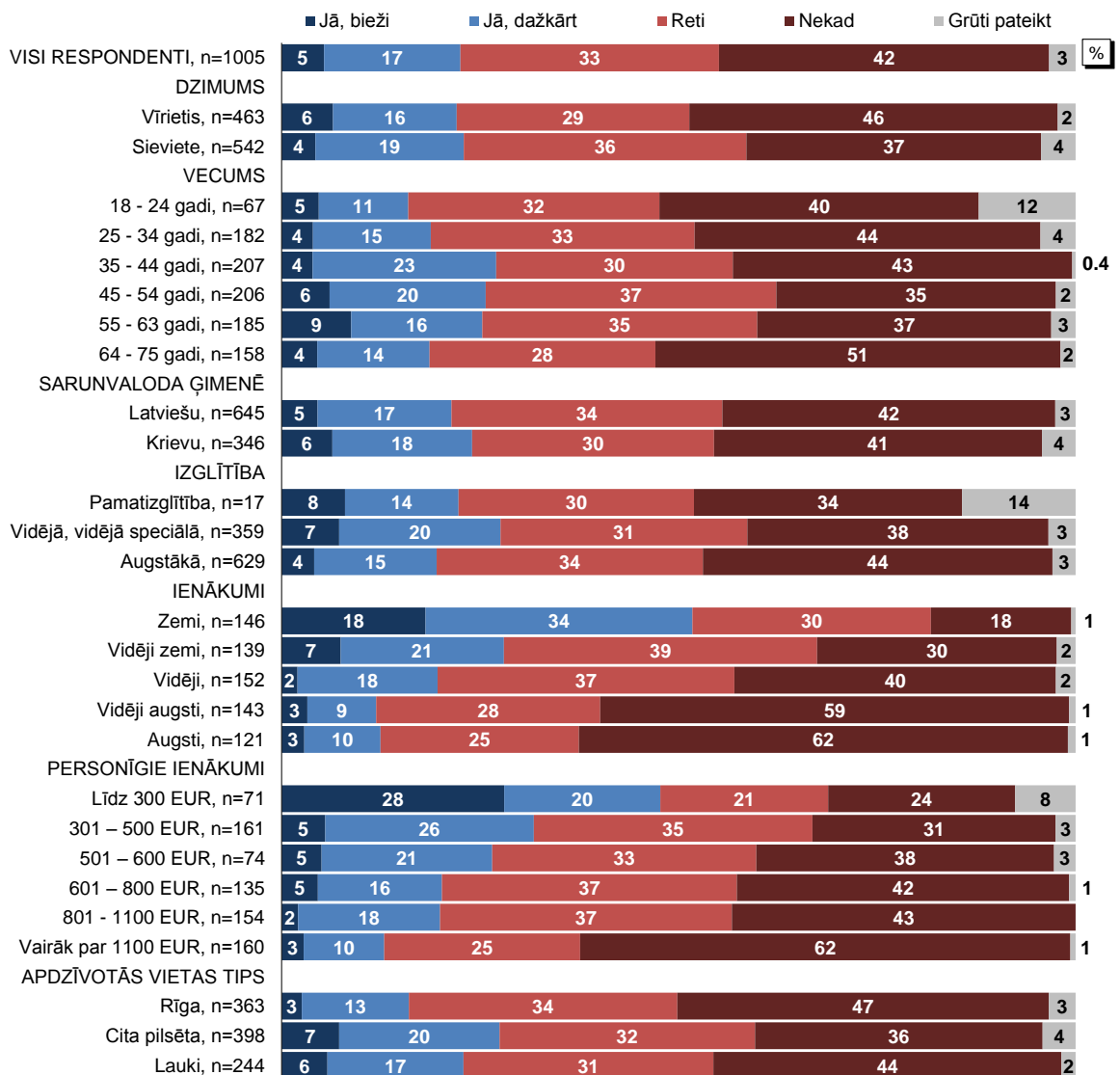
"Vai Jums ir grūtības veikt regulāros maksājumus (kredīti, maksājumi par komunāliem pakalpojumiem, elektroniskiem sakariem u.c.) finanšu trūkuma dēļ?"

Atbildes visu respondentu grupā



Bāze: visi respondenti, n=1005

Atbildes dažādās sociāli demogrāfiskajās grupās

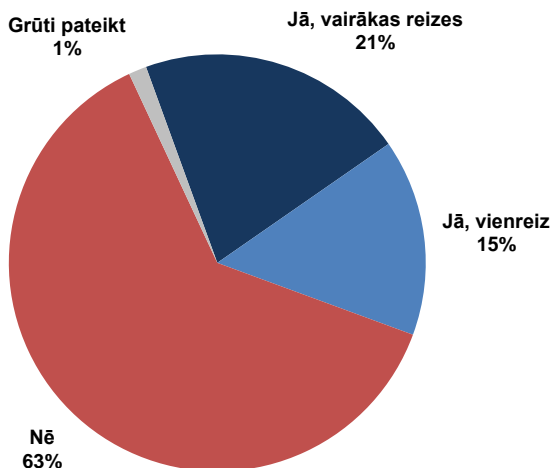


Bāze: visi respondenti attiecīgajā grupā (skat. "n=" grafikā)

6. KREDĪTĀ ŅEMŠANA BANKĀ VAI PIE NEBANKU KREDĪTDEVĒJA PĒDĒJO 3 GADU LAIKĀ

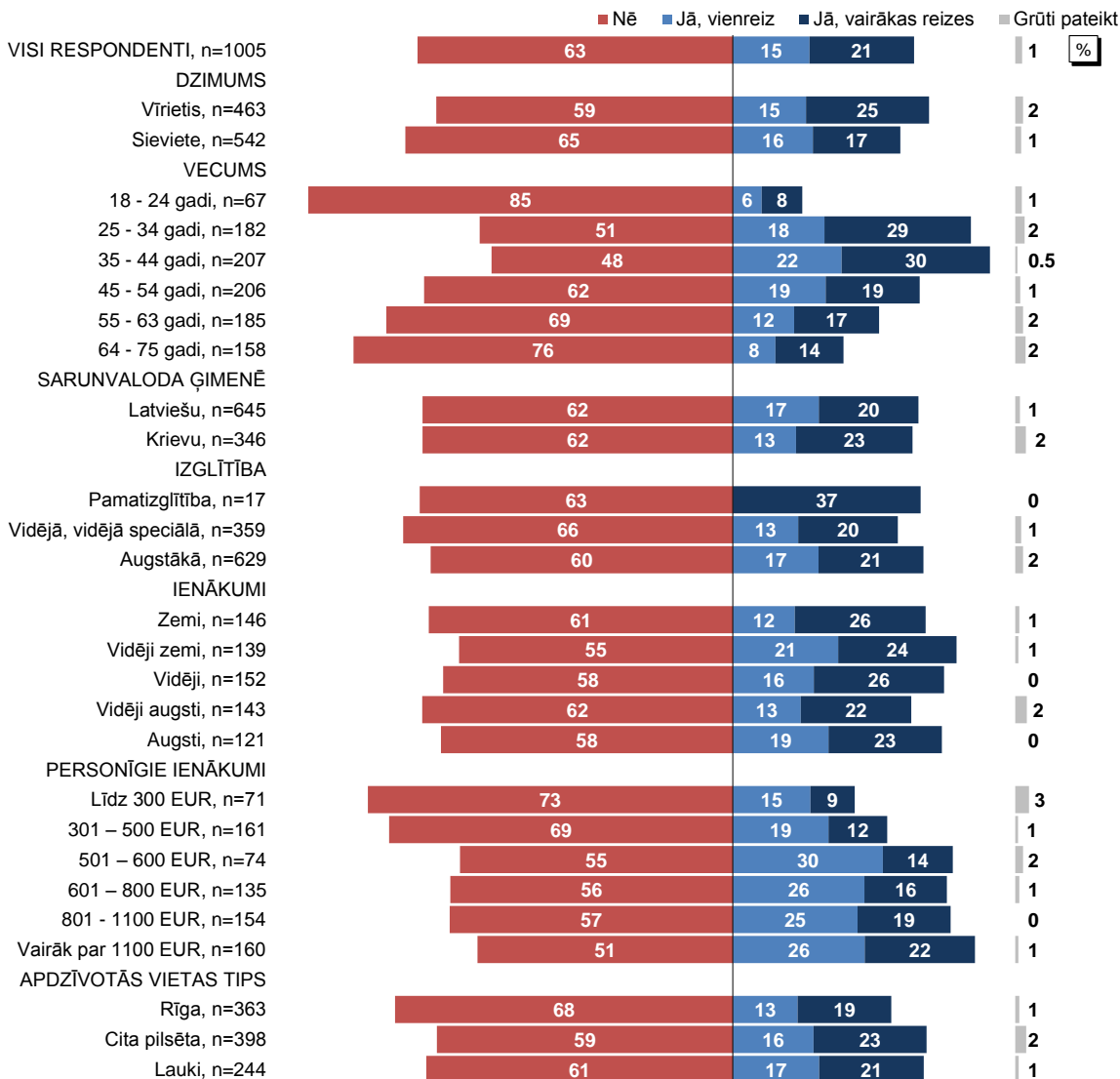
"Vai Jūs pēdējo 3 gadu laikā esat ņēmis/-usi kredītu bankā vai pie nebanku kredītdevēja (ne pie privātpersonas)?"

Atbildes visu respondentu grupā



Bāze: visi respondenti, n=1005

Atbildes dažādās sociāli demogrāfiskajās grupās

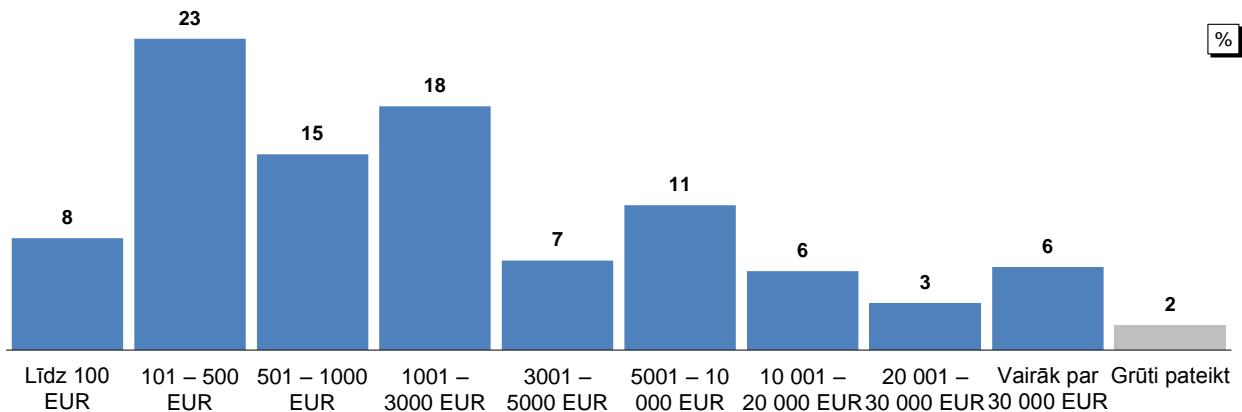


Bāze: visi respondenti attiecīgajā grupā (skat. "n=" grafikā)

7. PĒDĒJĀ AIZŅĒMUMA SUMMA

"Kāda ir pēdējā summa, ko Jūs aizņēmāties?"

Atbildes visu respondentu grupā



Bāze: respondenti, kuri pēdējo 3 gadu laikā ir ņēmuši kredītu bankā vai pie nebanku kredītdevēja, n=365

Atbildes dažādās sociāli demogrāfiskajās grupās

Līdz 100 EUR	101 – 500 EUR	501 – 1000 EUR	1001 – 3000 EUR	3001 – 5000 EUR	5001 – 10 000 EUR	10 001 – 20 000 EUR	20 001 – 30 000 EUR	Vairāk par 30 000 EUR	Grūti pateikt
VISI RESPONDENTI, n=365									
8	23	15	18	7	11	6	3	6	2
DZIMUMS									
Vīrietis, n=181									
9	23	17	17	6	11	7	2	6	2
Sieviete, n=184									
8	23	12	20	8	10	5	5	7	2
VECUMS									
18 - 24 gadi, n=10									
11	21	19	19	10	10	11			
25 - 34 gadi, n=84									
15	22	12	18	7	12	8	7	1	
35 - 44 gadi, n=106									
6	25	9	18	8	14	4	5	13	
45 - 54 gadi, n=77									
7	19	16	18	6	13	9	5	4	2
55 - 63 gadi, n=54									
6	29	20	18	3	4	3	9	2	5
64 - 75 gadi, n=34									
5	27	26	21	9	5	3	3		
SARUNVALODA ĢIMENĒ									
Latviešu, n=241									
7	20	16	17	8	12	7	3	8	2
Krievu, n=123									
11	28	12	22	5	10	4	4	3	1
IZGLĪTĪBA									
Pamatizglītība, n=7									
	46		27		27				
Vidējā, vidējā speciālā, n=120									
9	29	12	19	6	10	5	2	3	3
Augstākā, n=238									
7	20	16	19	7	12	7	4	8	1
IENĀKUMI									
Zemi, n=58									
18	29	14	17	6	4	5	3	5	
Vidēji zemi, n=63									
6	27	19	22	6	10	2	4	5	
Vidēji, n=63									
7	29	15	13	5	14	7	3	7	
Vidēji augsti, n=52									
13	21	23	15	9	12	4	2	2	
Augsti, n=50									
11	14	11	18	8	14	8	6	12	
PERSONĪGIE IENĀKUMI									
Līdz 300 EUR, n=18									
	34	17	17	6	4	5	11	6	
301 – 500 EUR, n=49									
15	46	17	17	2	2	2			
501 – 600 EUR, n=32									
4	43	15	22	6	6	4			
601 – 800 EUR, n=59									
2	31	14	19	12	8	3	3	6	2
801 - 1100 EUR, n=66									
11	11	17	23	4	19	12	1	3	
Vairāk par 1100 EUR, n=78									
4	11	13	18	11	13	5	8	17	
APDZĪVOTĀS VIETAS TIPS									
Rīga, n=117									
8	25	17	22	5	8	3	5	6	2
Cita pilsēta, n=156									
10	28	10	14	8	10	8	4	6	2
Lauki, n=92									
6	14	20	21	7	16	6	2	7	1

Bāze: respondenti, kuri pēdējo 3 gadu laikā ir ņēmuši kredītu bankā vai pie nebanku kredītdevēja, attiecīgajā grupā (skat. "n" grafika)

8. AIZDEVUMA IZMANTOŠANA PĒDĒJO 3 GADU LAIKĀ

"Kāda veida aizdevumus pēdējo 3 gadu laikā esat izmantojis/-usi?"

Atbildes visu respondentu grupā



Bāze: respondenti, kuri pēdējo 3 gadu laikā ir ņēmuši kredītu bankā vai pie nebanku kredītdevēja, n=365

Vairākatbilžu jautājums (% summa > 100)

Atbildes dažādās sociāli demogrāfiskajās grupās

	Aizdevums ar masājumu grafiku/ patēriņa kredīts	Aizdevums preces/ pakalpojuma iegādei	Īstermiņa kredīts vai aizdevums ar atmaksu vienā maksājumā	Kredītkarte	Kredītlinija ar minimālo mēneša maksājumu	Hipotekārais kredīts	Finanšu/ atgriezeniskais/ operatīvais līzings
VISI RESPONDENTI, n=365	45	26	25	22	15	14	10
DZIMUMS							
Vīrietis, n=181	44	26	28	27	16	13	13
Sieviete, n=184	45	27	22	18	14	16	6
VECUMS							
18 - 24 gadi, n=10	39	29	19	10	11	0	11
25 - 34 gadi, n=84	50	24	35	17	10	20	4
35 - 44 gadi, n=106	47	26	18	26	18	22	11
45 - 54 gadi, n=77	44	25	22	29	10	11	17
55 - 63 gadi, n=54	36	28	27	17	17	6	9
64 - 75 gadi, n=34	38	31	23	28	26	2	6
SARUNVALODA ĢIMENĒ							
Latviešu, n=241	49	27	22	22	12	17	9
Krievu, n=123	37	25	31	23	21	11	11
IZGLĪTĪBA							
Pamatizglītība, n=7	39	40	46	40	14	0	0
Vidējā, vidējā speciālā, n=120	46	27	25	16	16	10	3
Augstākā, n=238	44	25	25	25	14	17	13
IENĀKUMI							
Zemī, n=58	44	25	25	5	12	6	5
Vidēji zemī, n=63	47	32	26	20	16	11	8
Vidēji, n=63	46	25	26	35	21	17	9
Vidēji augsti, n=52	57	19	20	25	17	14	10
Augsti, n=50	41	28	26	33	6	21	17
PERSONĪGIE IENĀKUMI							
Līdz 300 EUR, n=18	21	17	24	5	13	10	0
301 – 500 EUR, n=49	40	20	34	14	18	3	2
501 – 600 EUR, n=32	59	31	39	22	14	4	0
601 – 800 EUR, n=59	52	27	29	16	13	7	5
801 - 1100 EUR, n=66	48	27	21	21	21	16	12
Vairāk par 1100 EUR, n=78	42	26	17	41	13	28	21
APDZĪVOTĀS VIETAS TIPS							
Rīga, n=117	42	30	30	30	15	13	13
Cita pilsēta, n=156	43	27	24	16	16	16	7
Lauki, n=92	49	21	22	25	14	13	9

Bāze: respondenti, kuri pēdējo 3 gadu laikā ir ņēmuši kredītu bankā vai pie nebanku kredītdevēja, attiecīgajā grupā (skat. "n=" grafikā)

Grafikā atspoguļotas tikai biežāk minētās atbildes

9. KREDĪTLĪNIJAS IZVĒLES IEMESLI

"Norādiet galvenos iemeslus, kāpēc izvēlējāties kredītlīniju!"

Atbildes visu respondentu grupā

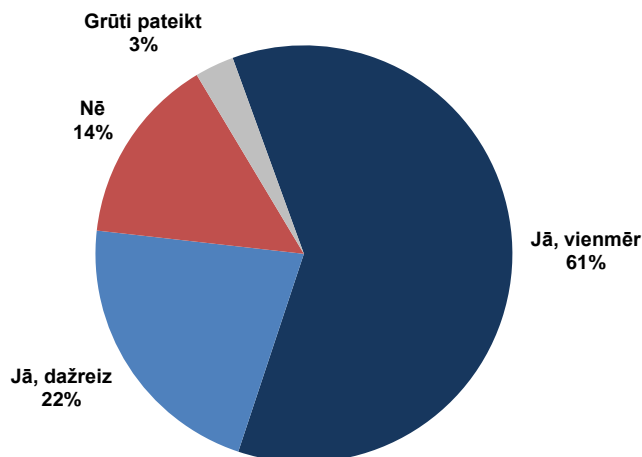


Bāze: respondenti, kuri pēdējo 3 gadu laikā ir ņēmuši kredītu bankā vai pie nebanku kredītdevēja un ņēmuši kredītlīniju, n=54
Vairākatbilžu jautājums (% summa > 100)

10. IZPĒTES VEIKŠANA PIRMS KREDĪTDEVĒJA IZVĒLES

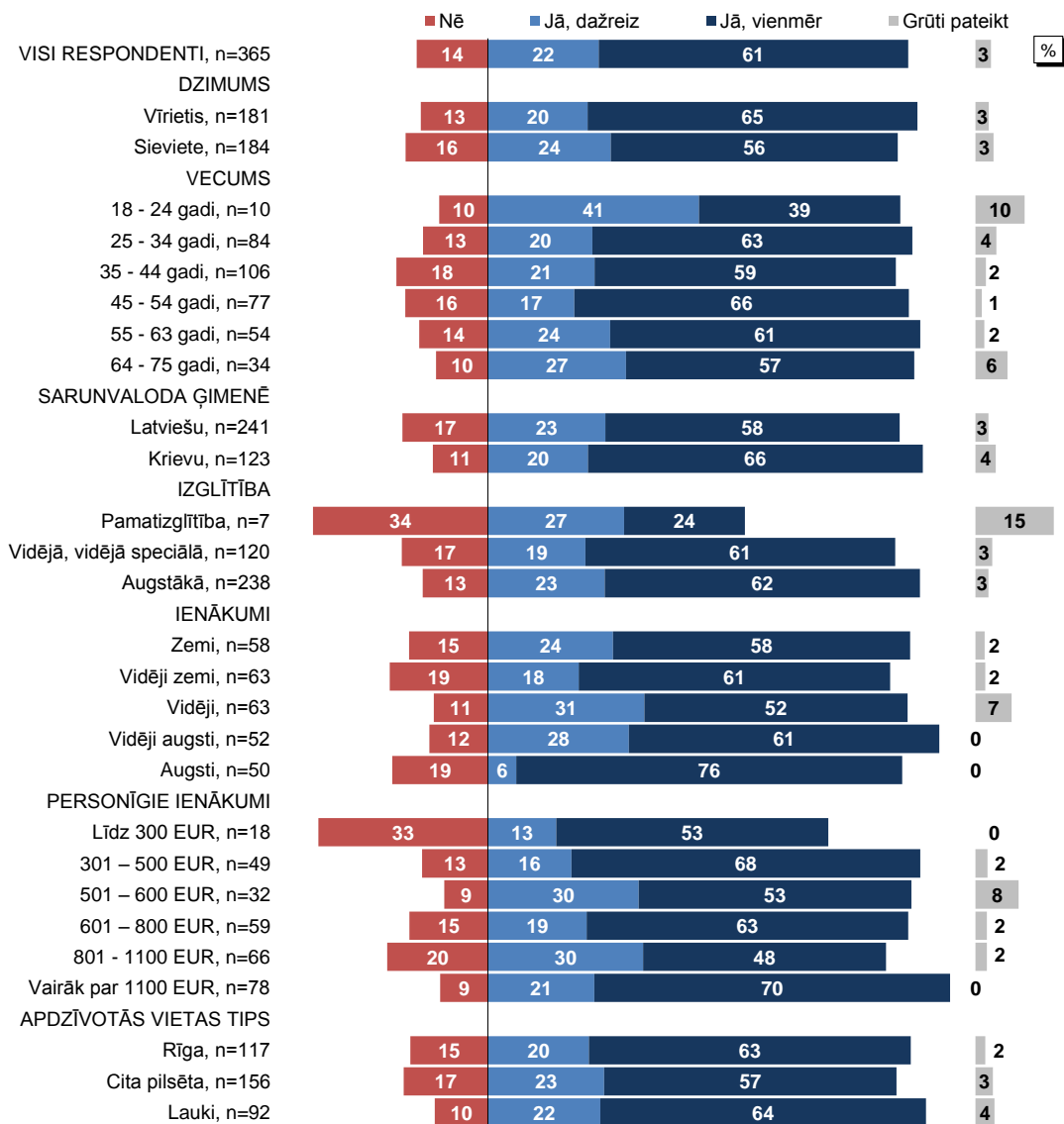
"Vai Jūs veicat izpēti (salīdzināt un izvērtējat piedāvājumus), pirms izvēlaties kredītdevēju?"

Atbildes visu respondentu grupā



Bāze: respondenti, kuri pēdējo 3 gadu laikā ir ņēmuši kredītu bankā vai pie nebanku kredītdevēja, n=365

Atbildes dažādās sociāli demogrāfiskajās grupās

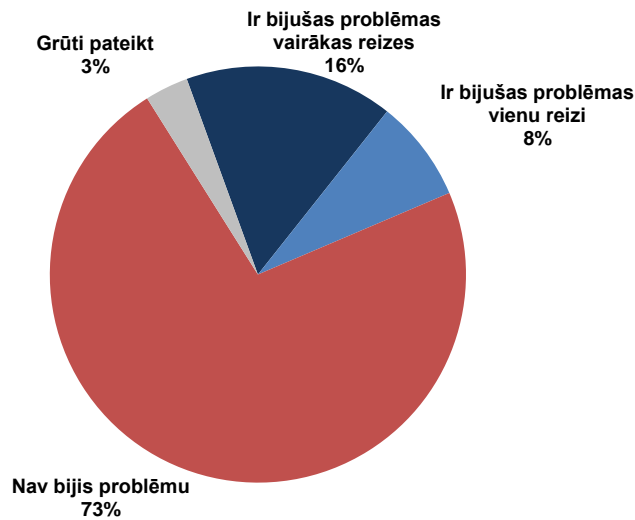


Bāze: respondenti, kuri pēdējo 3 gadu laikā ir ņēmuši kredītu bankā vai pie nebanku kredītdevēja, attiecīgajā grupā (skat. "n=" grafikā)

11. PROBLĒMAS VAI SAREŽĢĪJUMI AR KREDĪTA ATMAKSU NOTEIKTAJĀ TERMIŅĀ

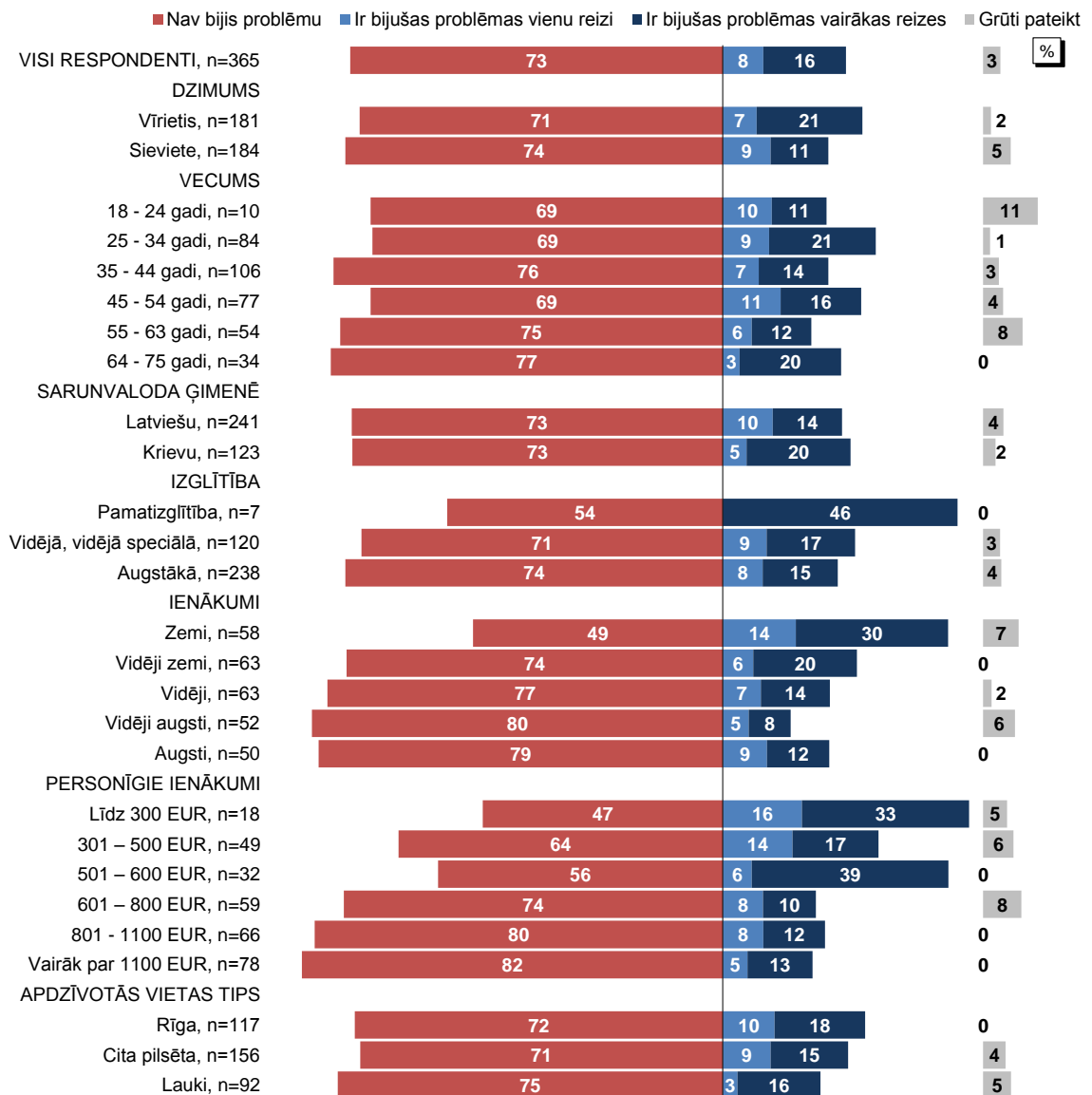
"Vai pēdējo 3 gadu laikā Jums kāda kredīta atmaksas laikā ir bijušas problēmas vai sarežģījumi ar kredīta atmaksu noteiktajā termiņā?"

Atbildes visu respondentu grupā



Bāze: respondenti, kuri pēdējo 3 gadu laikā ir ņēmuši kredītu bankā vai pie nebanku kredītdevēja, n=365

Atbildes dažādās sociāli demogrāfiskajās grupās

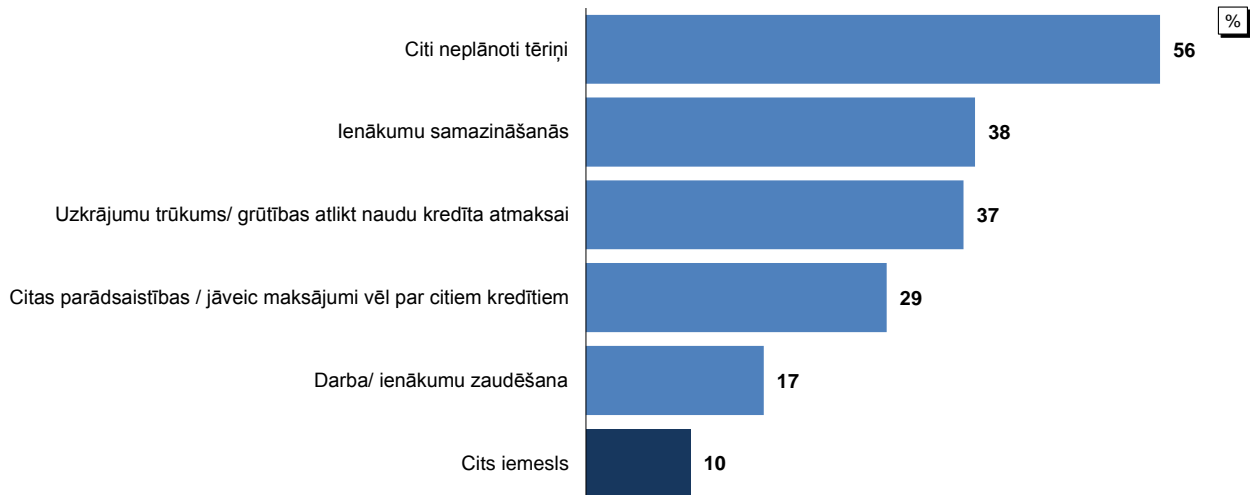


Bāze: respondenti, kuri pēdējo 3 gadu laikā ir ņēmuši kredītu bankā vai pie nebanku kredītdevēja, attiecīgajā grupā (skat. "n=" grafika)

12. KREDĪTU ATMAKSĀŠANAS NOTEIKTAJĀ TERMIŅĀ PROBLĒMU IEMESLI

"Kādi bija galvenie iemesli, kāpēc Jums, atmaksājot kredītu, bija radušās problēmas to atmaksāt noteiktajā termiņā?"

Atbildes visu respondentu grupā



Bāze: respondenti, kuri pēdējo 3 gadu laikā ir ņēmuši kredītu bankā vai pie nebanku kredītdevēja un kuriem ir bijušas problēmas vai sarežģījumi ar kredīta atmaksu noteiktajā termiņā, n=87

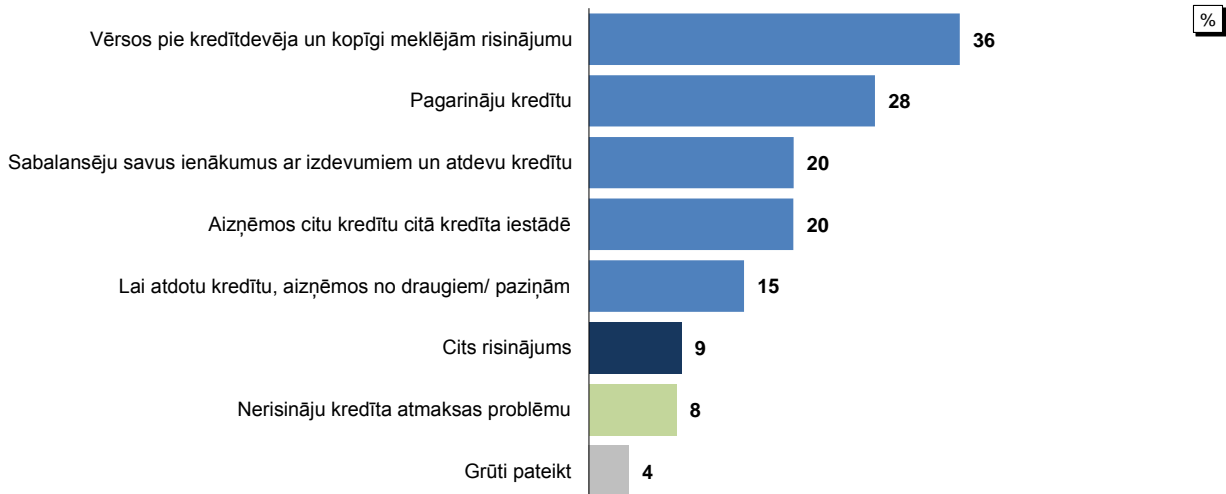
Vairākatbilžu jautājums (% summa > 100)

Atbilžu variantu "Grūti pateikt" neizvēlējās neviens respondents

13. KREDĪTU ATMAKSĀŠANAS PROBLĒMU RISINĀJUMS

"Kā Jūs risinājat šī kredīta atmaksas problēmu?"

Atbildes visu respondentu grupā



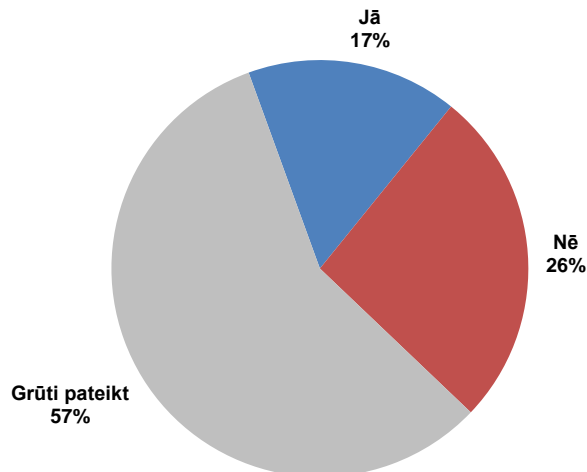
Bāze: respondenti, kuri pēdējo 3 gadu laikā ir ņēmuši kredītu bankā vai pie nebanku kredītdevēja un kuriem ir bijušas problēmas vai sarežģījumi ar kredīta atmaksu noteiktajā termiņā, n=87

Vairākatbilžu jautājums (% summa > 100)

14. KREDĪTA SAŅEMŠANAS GRŪTĪBU PALIELINĀŠANĀS

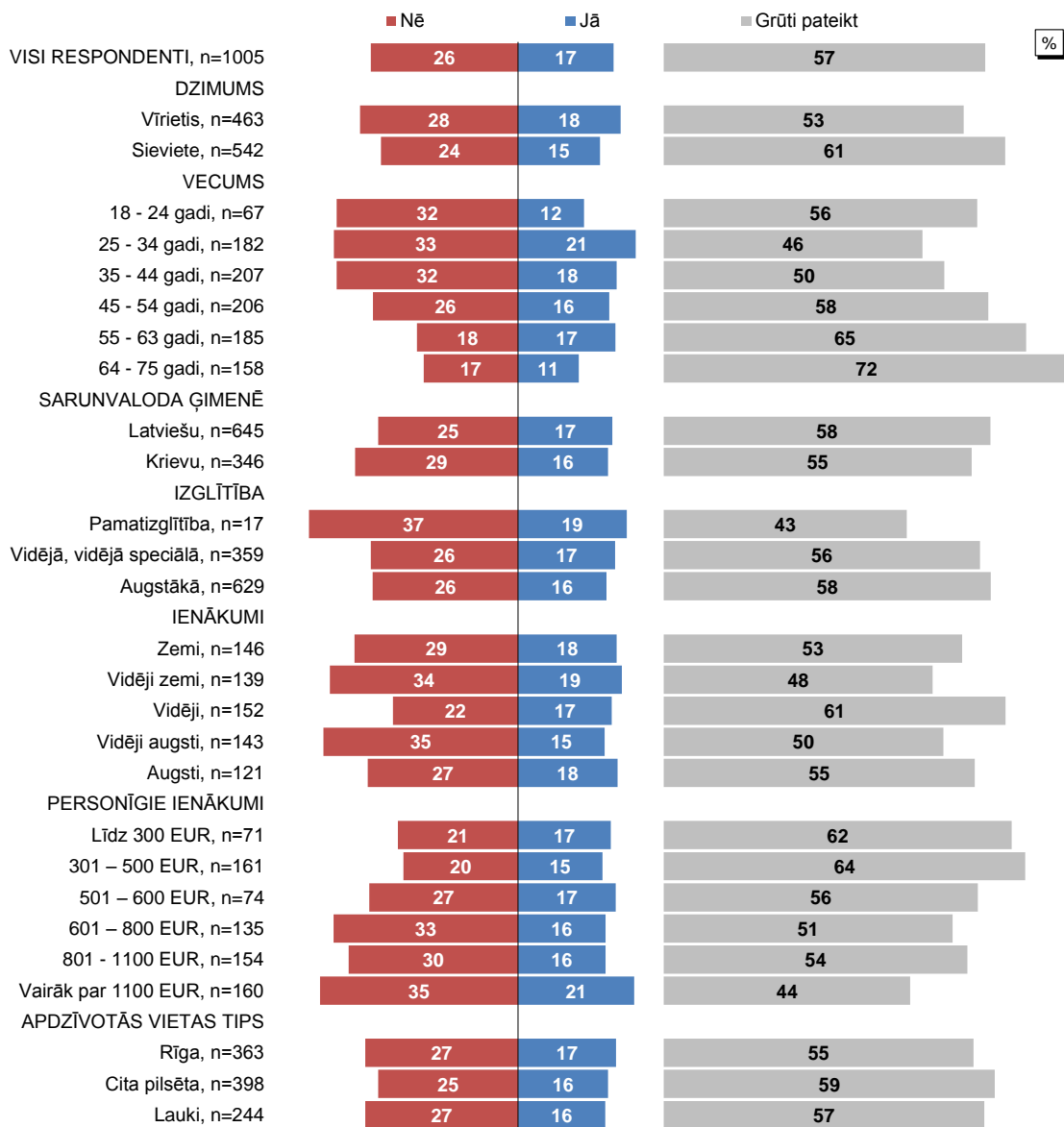
"Vai, Jūsaprāt, šogad kredītu saņemt ir grūtāk nekā iepriekš?"

Atbildes visu respondentu grupā



Bāze: visi respondenti, n=1005

Atbildes dažādās sociāli demogrāfiskajās grupās

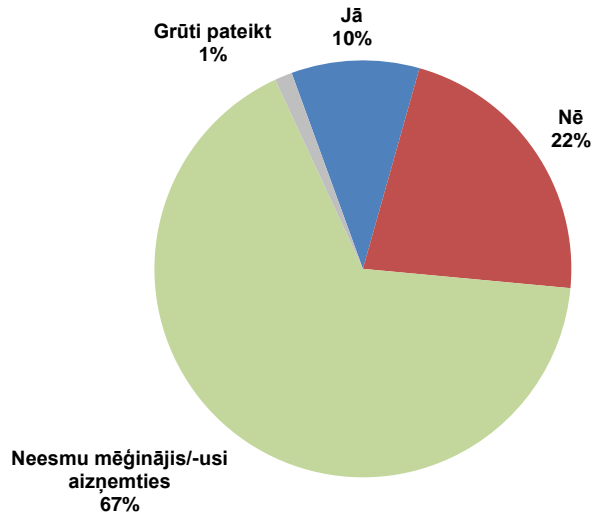


Bāze: visi respondenti attiecīgajā grupā (skat. "n=" grafikā)

15. KREDĪTA ATTEIKUMA SAŅĒMŠANA

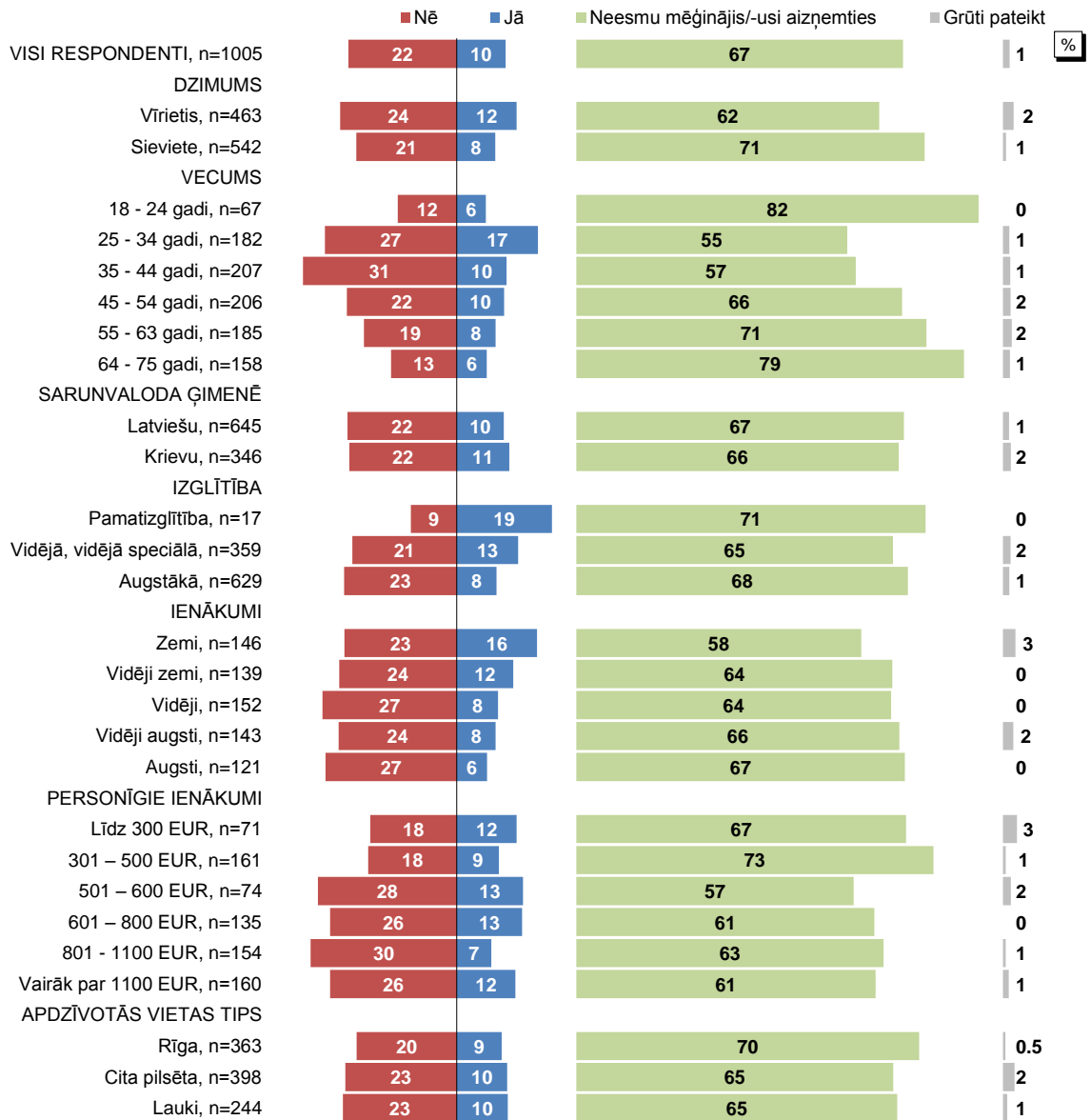
"Vai šogad esat saņēmis/-usi atteikumu Jums izsniegt kredītu?"

Atbildes visu respondentu grupā



Bāze: visi respondenti, n=1005

Atbildes dažādās sociāli demogrāfiskajās grupās



Bāze: visi respondenti attiecīgajā grupā (skat. "n=" grafikā)

16. RĪCĪBA PĒC KREDĪTA IZSNIEGŠANAS ATTEIKUMA

"Ko Jūs darījat, kad Jums atteica izsniegt kredītu?"

Atbildes visu respondentu grupā

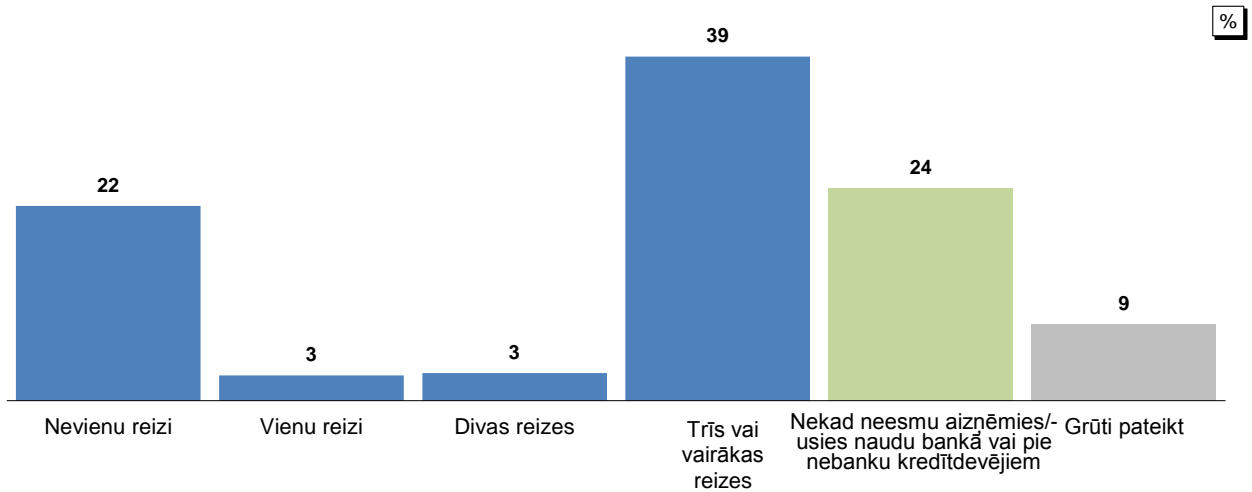


Bāze: respondenti, kuri ir saņēmuši atteikumu kredīta saņemšanai, n=97

17. BANKAS VAI NEBANKU KREDĪTDEVĒJA MUDINĀJUMS AIZŅEMTIES ATKĀRTOTI

"Cik reizes banka vai nebanku kredītdevēji šogad ir Jūs personīgi uzrunājuši zvanot, sūtot izziņas vai e-pastā, mudinot aizņemties atkārtoti?"

Atbildes visu respondentu grupā



Bāze: visi respondenti, n=1005

Atbildes dažādās sociāli demogrāfiskajās grupās

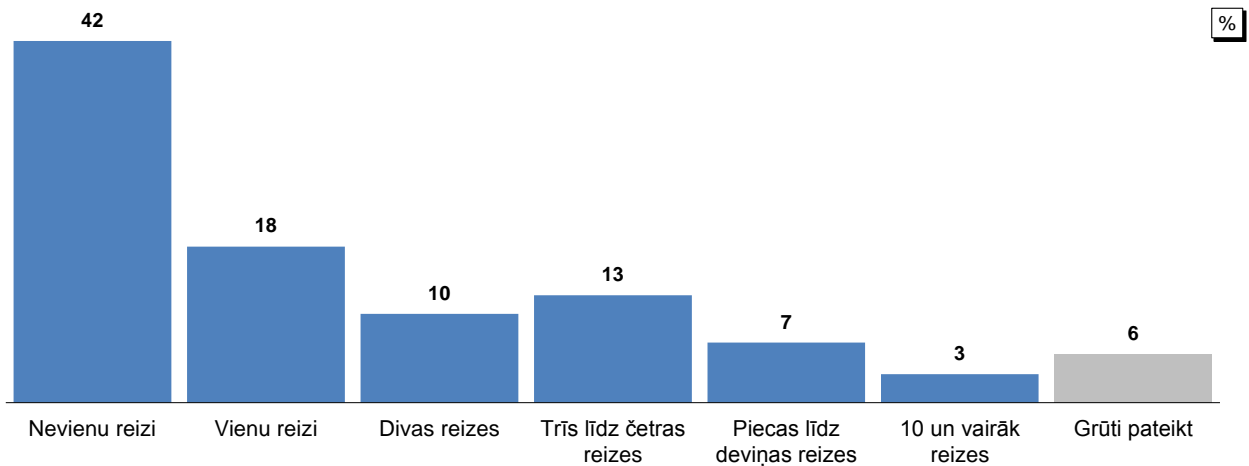
	Nevienu reizi	Vienu reizi	Divas reizes	Trīs vai vairākas reizes	Nekad neesmu aizņēmis/-usies naudu bankā vai pie nebanku kredītdevējiem	Grūti pateikt
VISI RESPONDENTI, n=1005	22	3	3	39	24	9
DZIMUMS						
Vīrietis, n=463	23	3	3	41	21	9
Sieviete, n=542	21	3	3	38	27	8
VECUMS						
18 - 24 gadi, n=67	25	3	2	16	51	4
25 - 34 gadi, n=182	19	3	3	42	21	12
35 - 44 gadi, n=207	28	7	3	41	10	10
45 - 54 gadi, n=206	23	2	4	42	20	8
55 - 63 gadi, n=185	17	0	4	44	27	7
64 - 75 gadi, n=158	21	1	2	37	32	7
SARUNVALODA ĢIMENĒ						
Latviešu, n=645	23	3	3	40	22	8
Krievu, n=346	20	3	2	38	27	9
IZGLĪTĪBA						
Pamatizglītība, n=17	29	1	7	27	20	
Vidējā, vidējā speciālā, n=359	19	2	2	43	25	8
Augstākā, n=629	24	3	4	37	24	9
IENĀKUMI						
Zemi, n=146	19	3	5	42	25	5
Vidēji zemi, n=139	24	4	3	46	15	7
Vidēji, n=152	23	2	4	46	19	7
Vidēji augsti, n=143	17	2	3	40	27	11
Augsti, n=121	28	3	4	34	22	9
PERSONĪGIE IENĀKUMI						
Līdz 300 EUR, n=71	28	3	5	27	34	3
301 – 500 EUR, n=161	17	3	5	43	28	5
501 – 600 EUR, n=74	19	3	2	49	20	7
601 – 800 EUR, n=135	17	5	4	42	22	11
801 - 1100 EUR, n=154	19	3	3	49	17	9
Vairāk par 1100 EUR, n=160	29	4	3	35	17	11
APDZĪVOTĀS VIETAS TIPS						
Rīga, n=363	23	3	3	34	30	8
Cita pilsēta, n=398	19	3	3	43	22	10
Lauki, n=244	26	3	3	40	20	7

Bāze: visi respondenti attiecīgajā grupā (skat. "n=" grafikā)

18. AIZŅEMŠANĀS NO NEBANKU KREDĪTDEVĒJA PĒDĒJO 3 GADU LAIKĀ

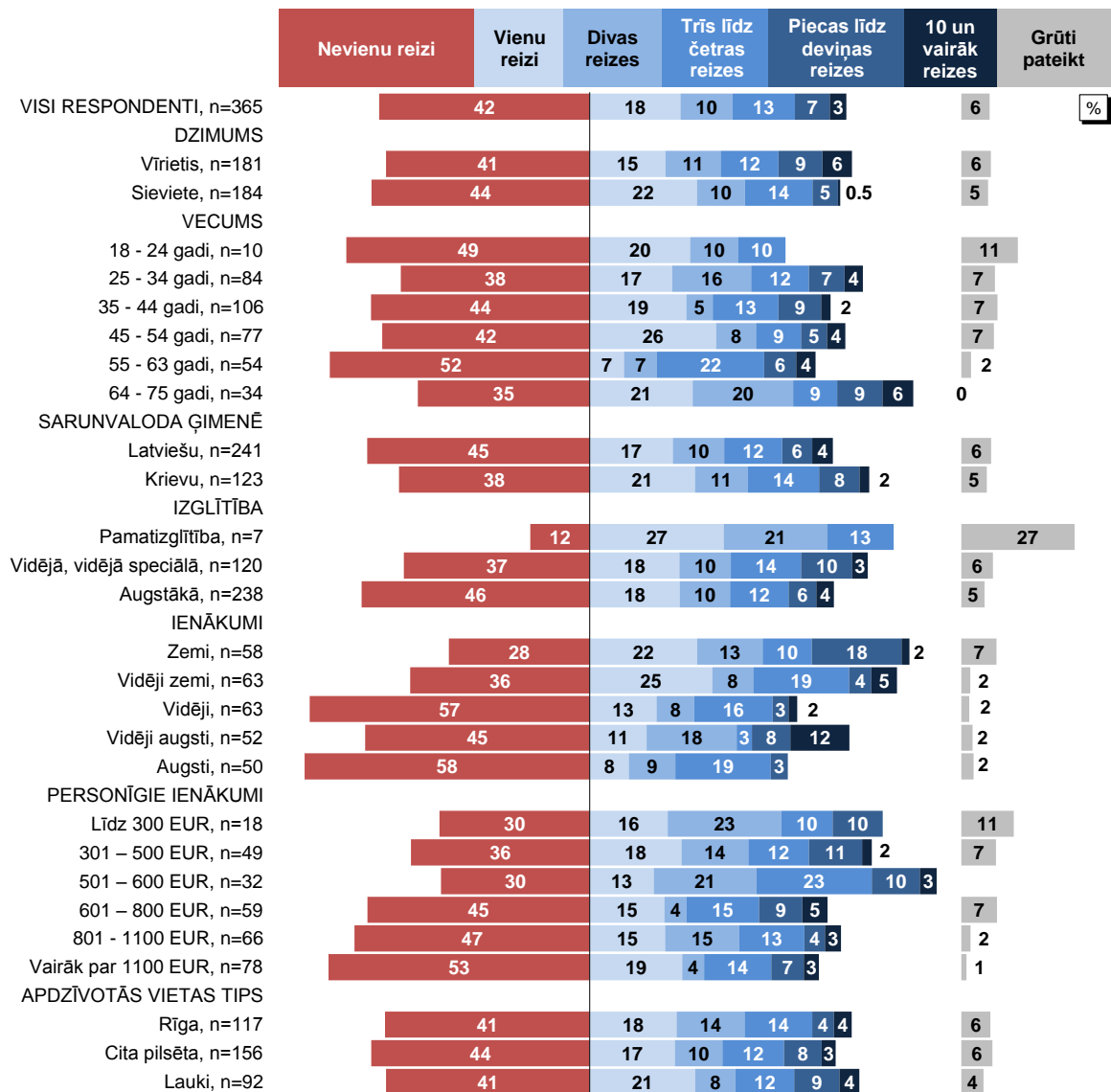
"Sakiet, lūdzu, cik reizes pēdējo 3 gadu laikā Jūs esat aizņēmijs/-usies no nebanku kredītdevējiem (t.sk., lombarda kredītus, noformējis/-usi kredītlīnijas un/ vai kredītkartes)?"

Atbildes visu respondentu grupā



Bāze: respondenti, kuri pēdējo 3 gadu laikā ir ņēmuši kredītu bankā vai pie nebanku kredītdevēja, n=365

Atbildes dažādās sociāli demogrāfiskajās grupās

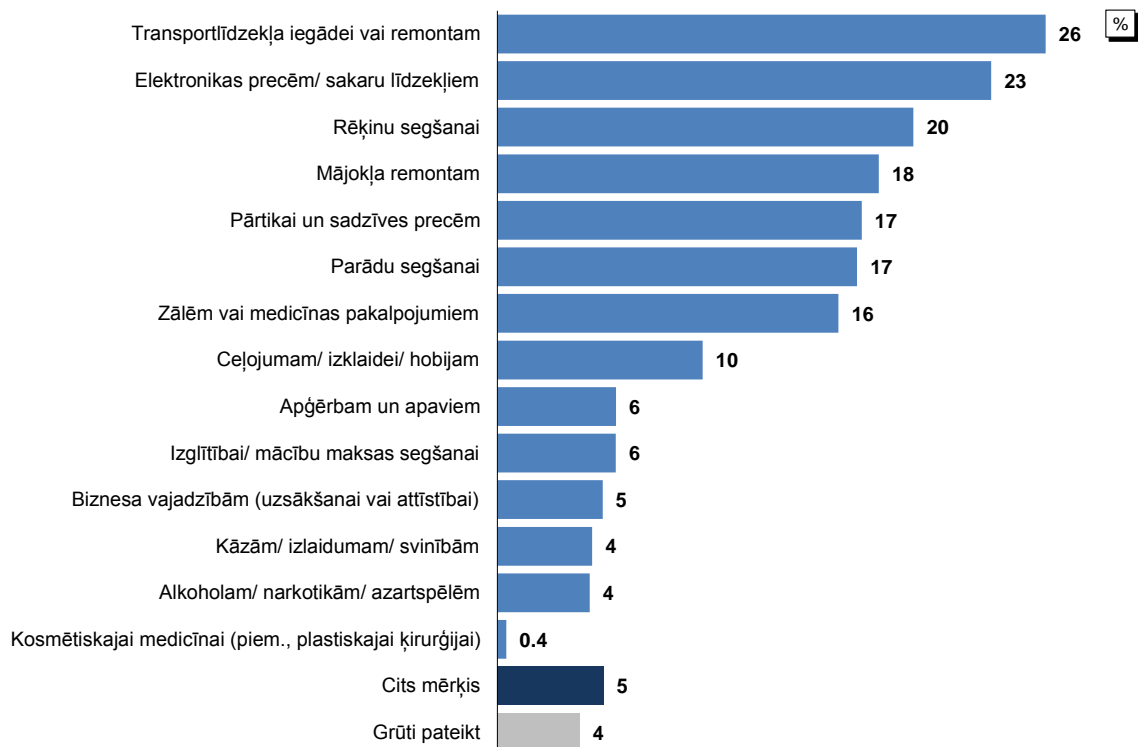


Bāze: respondenti, kuri pēdējo 3 gadu laikā ir ņēmuši kredītu bankā vai pie nebanku kredītdevēja, attiecīgajā grupā (skat. "n" grafika)

19. NEBANKU KREDĪTDEVĒJA AIZŅĒMUMA MĒRĶIS

"Kādiem mērķiem pēdējo 3 gadu laikā Jūs esat ņēmis/-usi nebanku kredītu?"

Atbildes visu respondentu grupā



Bāze: respondenti, kuri pēdējo 3 gadu laikā ir ņēmuši kredītu pie nebanku kredītdevēja, n=209
Vairākatbilžu jautājums (% summa > 100)

Atbilžu varianta "Cits mērķis" atšifrējums

Atbilde	Minēšanas biežums
Aizņemos bez %, ieguldīju citur - tur nopelnīju % par šo aizņēmumu	1
Dokumentu noformēšanai	1
Draudzene nonāca grūtā situācijā, ņēmu naudu priekš viņas, aizdevu viņai	1
Ikdienas saimniecības un iztikas vajadzībām	1
Izpalīdzēt draugam	1
Kredītkartes apmaksai	1
Lai atbrīvotu tpašumu no ķīlas	1
Neplānoti izdevumi	1
Par slimnīcu	1
Priekš brauciena uz bērēm ārzemēs, vīzas noformēšanai	1

19. NEBANKU KREDĪTDEVĒJA AIZŅĒMUMA MĒRĶIS

"Kādiem mērķiem pēdējo 3 gadu laikā Jūs esat ņēmis/-usi nebanku kredītu?"

Atbildes dažādās sociāli demogrāfiskajās grupās

	Transportlīdzekļa iegādei vai remontam	Elektronikas precēm/ sakaru līdzekļiem	Rēķinu segšanai	Mājokļa remontam	Pārtikai un sadzīves precēm	Parādu segšanai	Zālēm vai medicīnas pakalpojumiem	
VISI RESPONDENTI, n=209	26	23	20	18	17	17	16	%
DZIMUMS								
Vīrietis, n=107	30	20	21	19	13	21	14	
Sieviete, n=102	22	27	18	17	22	12	19	
VECUMS								
18 - 24 gadi, n=5	19	19	0	19	21	0	0	
25 - 34 gadi, n=52	16	16	24	13	20	21	15	
35 - 44 gadi, n=59	28	35	13	13	23	8	12	
45 - 54 gadi, n=45	33	24	7	21	5	16	11	
55 - 63 gadi, n=26	44	27	40	36	12	21	21	
64 - 75 gadi, n=22	14	9	29	18	22	27	36	
SARUNVALODA ĢIMENĒ								
Latviešu, n=132	27	25	20	18	16	17	14	
Krievu, n=76	24	20	19	18	20	15	19	
IZGLĪTĪBA								
Pamatizglītība, n=6	32	17	15	0	29	15	0	
Vidējā, vidējā speciālā, n=74	32	26	20	20	19	16	21	
Augstākā, n=129	22	22	20	18	15	18	14	
IENĀKUMI								
Zemi, n=41	24	19	21	13	29	21	32	
Vidēji zemi, n=40	18	33	23	23	25	23	11	
Vidēji, n=27	31	17	20	10	15	19	8	
Vidēji augsti, n=29	28	16	20	26	7	15	13	
Augsti, n=21	12	28	19	29	17	16	13	
PERSONĪGIE IENĀKUMI								
Līdz 300 EUR, n=12	6	0	18	18	15	7	30	
301 – 500 EUR, n=31	34	20	26	21	28	29	28	
501 – 600 EUR, n=22	22	27	19	20	24	24	5	
601 – 800 EUR, n=33	22	22	25	11	24	12	18	
801 - 1100 EUR, n=35	12	24	18	34	19	18	13	
Vairāk par 1100 EUR, n=37	34	29	13	0	12	10	13	
APDZĪVOTĀS VIETAS TIPS								
Rīga, n=68	16	28	19	16	11	13	8	
Cita pilsēta, n=87	22	22	23	15	22	21	21	
Lauki, n=54	45	19	16	25	16	15	16	

Bāze: respondenti, kuri pēdējo 3 gadu laikā ir ņēmuši kredītu pie nebanku kredītdevēja, attiecīgajā grupā (skat. "n=" grafikā)

Grafikā atspoguļotas tikai biežāk minētās atbildes

20. IEMESLI, KĀPĒC IZVĒLAS IZMANTOT NEBANKU KREDĪTDEVĒJUS

"Lūdzu, izlasiet šo sarakstu un atzīmējiet iemeslus, kāpēc Jūs izvēlējāties izmantot tieši nebanku kredītdevēju sniegto iespēju aizņemties naudu, nevis aizņēmties no bankas?"

Atbildes visu respondentu grupā



Bāze: respondenti, kuri pēdējo 3 gadu laikā ir ņēmuši kredītu pie nebanku kredītdevēja, n=209
Vairākatbilžu jautājums (% summa > 100)

*Ērta un ātra aizdevuma noformēšana (kredītu var nokārtot jebkurā vietā un diennakts laikā caur internetu, un SMS/ kredīts tiek piešķirts dažu minūšu laikā u.tml.)

Atbilžu varianta "Cits" atšifrējums

Atbilde	Minēšanas biežums
Banka/ cits aizdevējs atteica	3
Ar šo aizdevēju man ir pozitīva bilance un man piedāvāja labus kredītīnijas noteikumus	1
Firma, no kuras iegādājos precis piedāvā kredītu tikai pie sava sadarbības partnera	1
Kredītīspējas piedāvāja pārdevējs	1
Nāca komplektā pie preču iegādes - nebija izvēles	1
Nevar atkauties no uezbāzīgajiem piedāvājumiem	1
Vienīgais kredītdevējs, kas man piekrīta aizdot, bija nebankas aizdevējs	1

20. IEMESLI, KĀPĒC IZVĒLAS IZMANTOT NEBANKU KREDĪTDEVĒJUS

"Lūdzu, izlasiet šo sarakstu un atzīmējiet iemeslus, kāpēc Jūs izvēlējāties izmantot tieši nebanku kredītdevēju sniegto iespēju aizņemties naudu, nevis aizņēmties no bankas?"

Atbildes dažādās sociāli demogrāfiskajās grupās

	Ērta un ātra aizdevuma noformēšana	Iespēja aizņemties nelielu naudas summu	Nav jākārto dažādas formalitātes	Nav jāskaidro, kādiem nolūkiem tiek ņemts kredīts	Var aizņemties uz ļoti īsu laika periodu	Aizņēmums nav jālūdz draugiem, paziņām	Iespēja pašam/-ai izvēlēties sev labāko summas, termiņa un procentu kombināciju	%
VISI RESPONDENTI, n=209	65	42	38	34	33	28	25	
DZIMUMS								
Virietis, n=107	58	38	36	36	30	25	25	
Sieviete, n=102	72	46	39	31	36	32	26	
VECUMS								
18 - 24 gadi, n=5	60	59	38	19	19	0	19	
25 - 34 gadi, n=52	69	48	43	37	39	33	37	
35 - 44 gadi, n=59	65	38	25	18	32	30	20	
45 - 54 gadi, n=45	51	33	38	31	30	24	15	
55 - 63 gadi, n=26	70	46	56	53	31	29	28	
64 - 75 gadi, n=22	76	44	35	50	30	29	26	
SARUNVALODA ĶIMENĒ								
Latviešu, n=132	62	37	39	35	31	29	29	
Krievu, n=76	70	51	36	32	36	27	20	
IZGLĪTĪBA								
Pamatizglītība, n=6	46	30	15	15	15	15	15	
Vidējā, vidējā speciālā, n=74	57	45	28	33	33	17	26	
Augstākā, n=129	70	41	45	35	34	36	26	
IENĀKUMI								
Zemi, n=41	66	26	12	26	15	11	19	
Vidēji zemi, n=40	62	51	45	28	47	32	15	
Vidēji, n=27	62	61	40	44	27	28	18	
Vidēji augsti, n=29	68	31	50	31	43	46	37	
Augsti, n=21	55	49	52	36	46	45	41	
PERSONĪGIE IENĀKUMI								
Līdz 300 EUR, n=12	57	31	7	17	24	0	26	
301 – 500 EUR, n=31	78	40	29	46	23	24	16	
501 – 600 EUR, n=22	77	74	52	32	47	29	24	
601 – 800 EUR, n=33	62	51	35	27	54	35	19	
801 - 1100 EUR, n=35	60	41	42	35	33	44	20	
Vairāk par 1100 EUR, n=37	61	31	39	32	28	26	33	
APDZĪVOTĀS VIETAS TIPS								
Rīga, n=68	72	43	46	29	39	33	23	
Cita pilsēta, n=87	65	47	38	36	38	31	28	
Lauki, n=54	56	32	28	34	17	19	23	

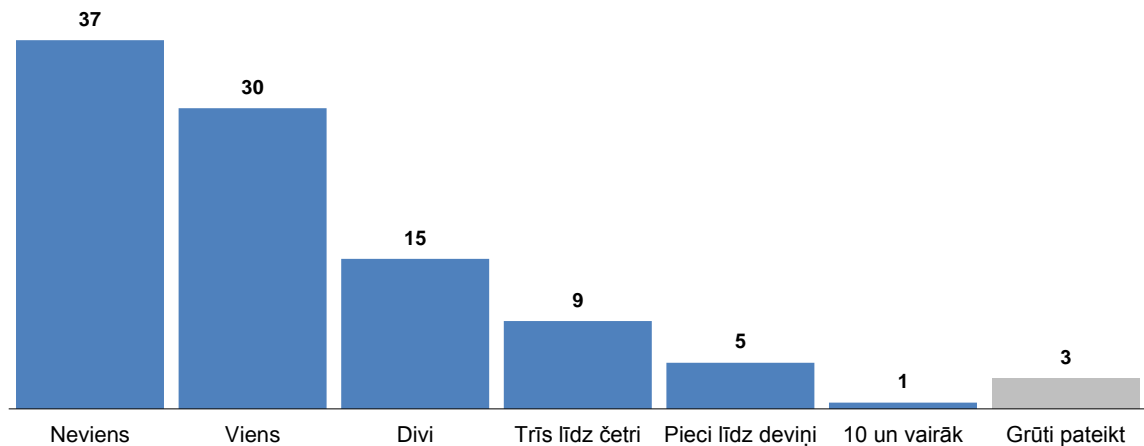
Bāze: respondenti, kuri pēdējo 3 gadu laikā ir ņēmuši kredītu pie nebanku kredītdevēja, attiecīgajā grupā (skat. "n=" grafikā)

Grafikā atspoguļotas tikai biežāk minētās atbildes

21. ŠOBRĪD SPĒKA ESOŠI KREDĪTI PIE NEBANKU KREDĪTDEVĒJIEM

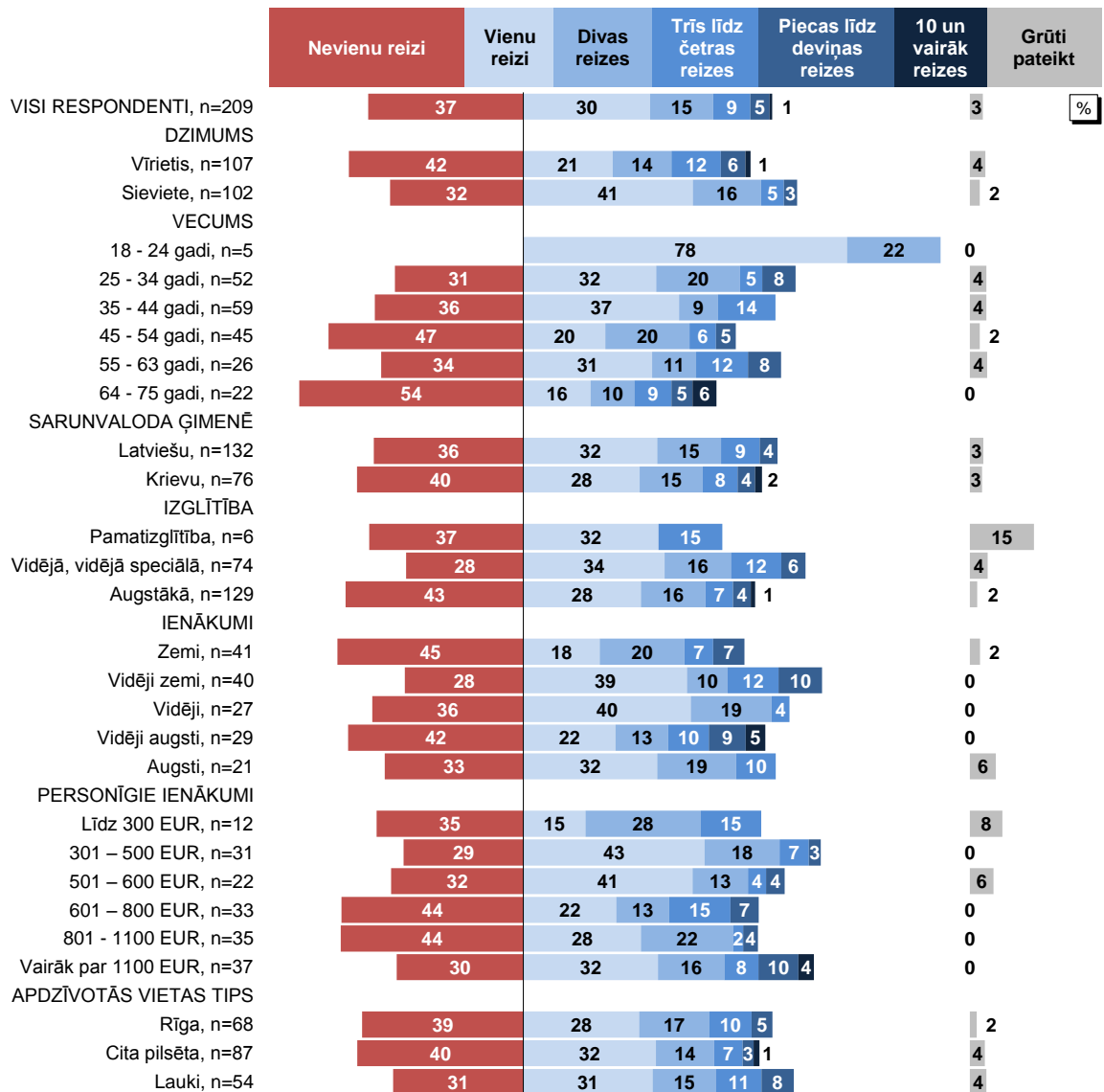
"Cik Jums šobrīd ir spēkā esoši (vēl neatdoti) kredīti pie nebanku kredītdevējiem (t.sk., lombarda kredīti, kredītlīnijas un/vai kredītkartes)?"

Atbildes visu respondentu grupā



Bāze: respondenti, kuri pēdējo 3 gadu laikā ir ņēmuši kredītu pie nebanku kredītdevēja, n=209

Atbildes dažādās sociāli demogrāfiskajās grupās



Bāze: respondenti, kuri pēdējo 3 gadu laikā ir ņēmuši kredītu pie nebanku kredītdevēja, attiecīgajā grupā (skat. "n=" grafikā)

22. IEMESLI KONKRĒTĀ KREDĪTDEVĒJA IZVĒLĒ

"Tagad, lūdzu, domāriet par pēdējo reizi, kad Jūs aizņēmāties naudu no kāda nebanku kredītdevēja. Kāpēc Jūs izvēlējāties aizņemties tieši no šī kredītu devēja?"

Atbildes visu respondentu grupā



Bāze: respondenti, kuri pēdējo 3 gadu laikā ir ņēmuši kredītu pie nebanku kredītdevēja (skat. "n=" grafikā)

Vairākatbilžu jautājums (% summa > 100)

Jautājums 2015. gadā uzdots respondentiem vecumā no 15 līdz 74 gadiem un aptaujas veikšanas metode ir tiešās intervijas respondentu dzīves vietās

Atbildes dažādās sociāli demogrāfiskajās grupās (2019. gads)


	Esmu šī kredītdevēja pastāvīgais klients	Tam bija vismazākā kredīta likme	Kreditētājs bija pretimnākošs un uzreiz piekrita iedot pieprasīto summu	Tam bija uzrunājoša reklāmas kampaņa
VISI RESPONDENTI, n=209	32	28	28	8
DZIMUMS				
Vīrietis, n=107	35	34	27	9
Sieviete, n=102	28	22	29	7
VECUMS				
18 - 24 gadi, n=5	0	38	21	0
25 - 34 gadi, n=52	27	27	20	6
35 - 44 gadi, n=59	33	37	16	9
45 - 54 gadi, n=45	34	24	37	7
55 - 63 gadi, n=26	41	30	42	5
64 - 75 gadi, n=22	36	17	49	21
SARUNVALODA ĶIMENĒ				
Latviešu, n=132	37	30	24	6
Krievu, n=76	23	26	33	12
IZGLĪTĪBA				
Pamatizglītība, n=6	44	0	0	0
Vidējā, vidējā speciālā, n=74	30	26	26	8
Augstākā, n=129	32	31	30	9
IENĀKUMI				
Zemi, n=41	35	31	17	11
Vidēji zemi, n=40	27	18	33	7
Vidēji, n=27	49	30	26	3
Vidēji augsti, n=29	36	31	31	4
Augsti, n=21	27	47	20	11
PERSONĪGIE IENĀKUMI				
Līdz 300 EUR, n=12	25	14	14	30
301 – 500 EUR, n=31	34	33	35	7
501 – 600 EUR, n=22	46	17	32	6
601 – 800 EUR, n=33	42	25	18	6
801 - 1100 EUR, n=35	27	27	20	5
Vairāk par 1100 EUR, n=37	24	36	26	17
APDZĪVOTĀS VIETAS TIPS				
Rīga, n=68	19	29	28	8
Cita pilsēta, n=87	35	27	25	9
Lauki, n=54	41	30	32	8

Bāze: respondenti, kuri pēdējo 3 gadu laikā ir ņēmuši kredītu pie nebanku kredītdevēja, attiecīgajā grupā (skat. "n=" grafikā)

23. PATIESAS INFORMĀCIJAS NORĀDĪŠANA NEBANKU KREDĪTDEVĒJAM

"Vai Jūs šim nebanku kredītdevējam norādījat pilnīgu un patiesu informāciju par saviem ienākumiem un izdevumiem?"

Atbildes visu respondentu grupā

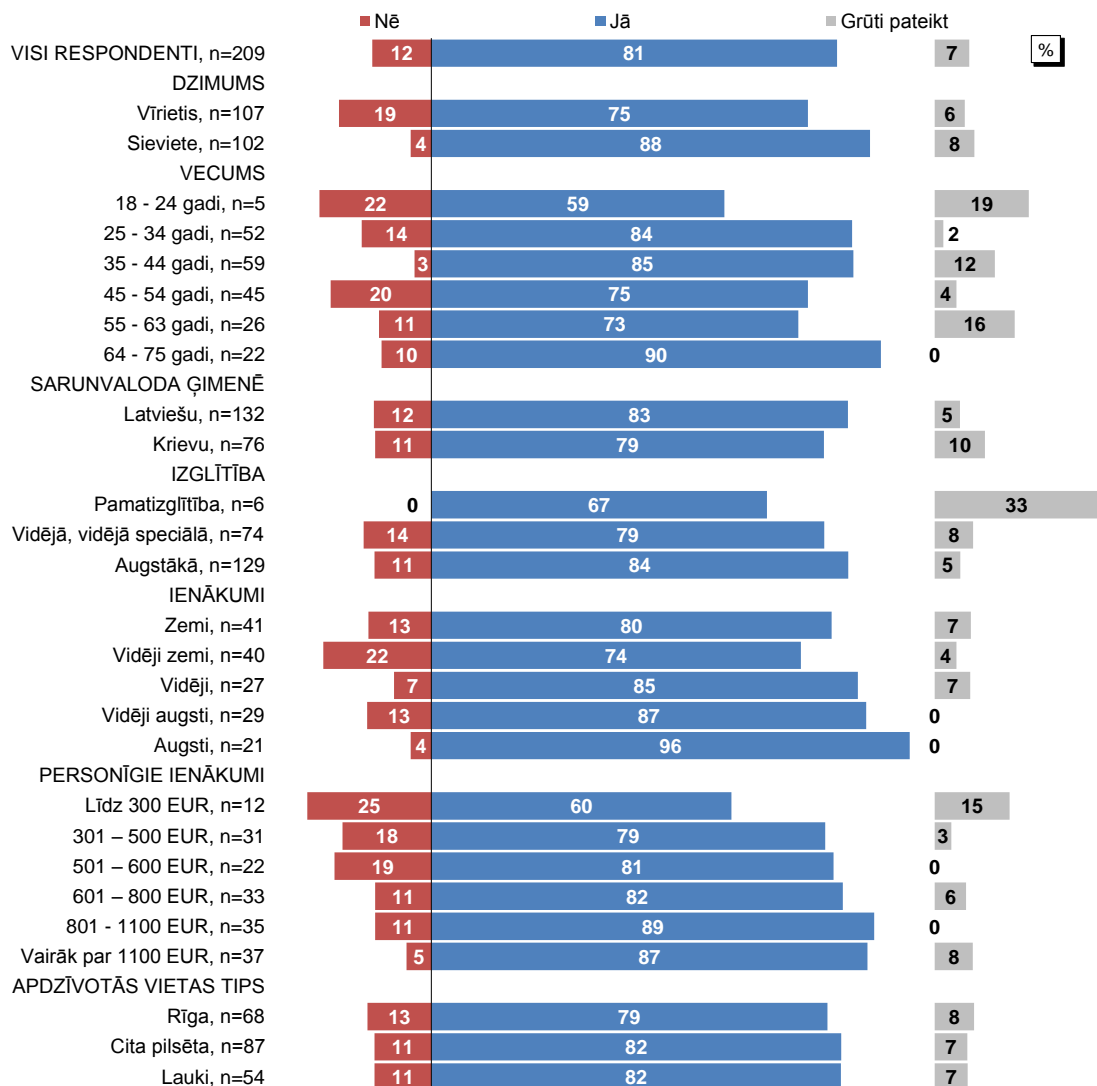


Bāze: respondenti, kuri pēdējo 3 gadu laikā ir ņēmuši kredītu pie nebanku kredītdevēja (skat. "n=" grafikā)

Jautājums 2015. gadā - "Vai Jūs šim „ātro kredītu” uzņēmumam norādījat pilnīgu un patiesu informāciju par saviem ienākumiem un izdevumiem?"

Jautājums 2015. gadā uzdots respondentiem vecumā no 15 līdz 74 gadiem, aptaujas veikšanas metode ir tiešās intervijas respondentu dzīves vietās

Atbildes dažādās sociāli demogrāfiskajās grupās (2019. gads)

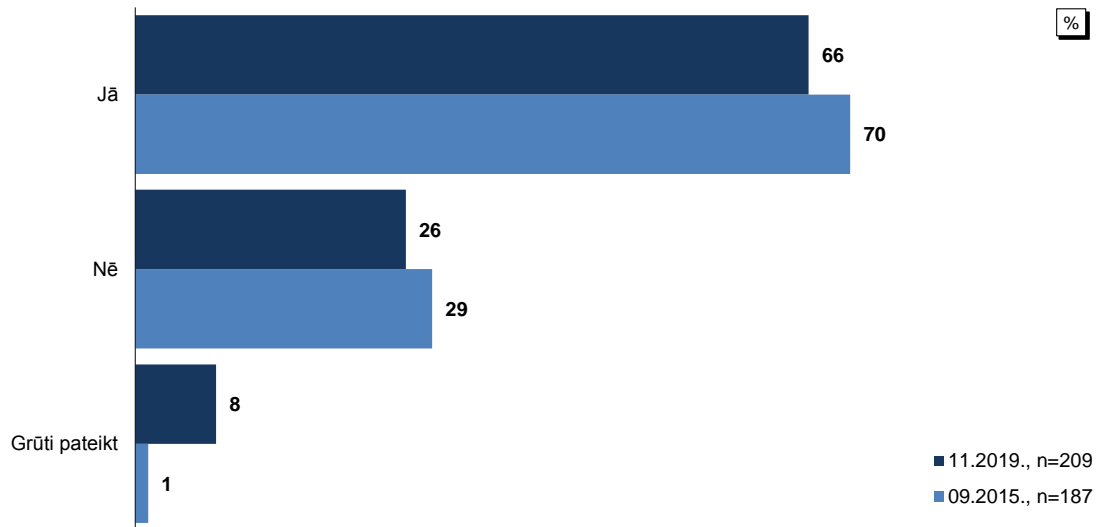


Bāze: respondenti, kuri pēdējo 3 gadu laikā ir ņēmuši kredītu pie nebanku kredītdevēja, attiecīgajā grupā (skat. "n=" grafikā)

24. IEPAZĪŠANĀS AR NEBANKU KREDĪTDEVĒJA LĪGUMA NOTEIKUMIEM

"Vai Jūs pirms pēdējā kredīta ņemšanas rūpīgi iepazīnāties ar līguma noteikumiem?"

Atbildes visu respondentu grupā

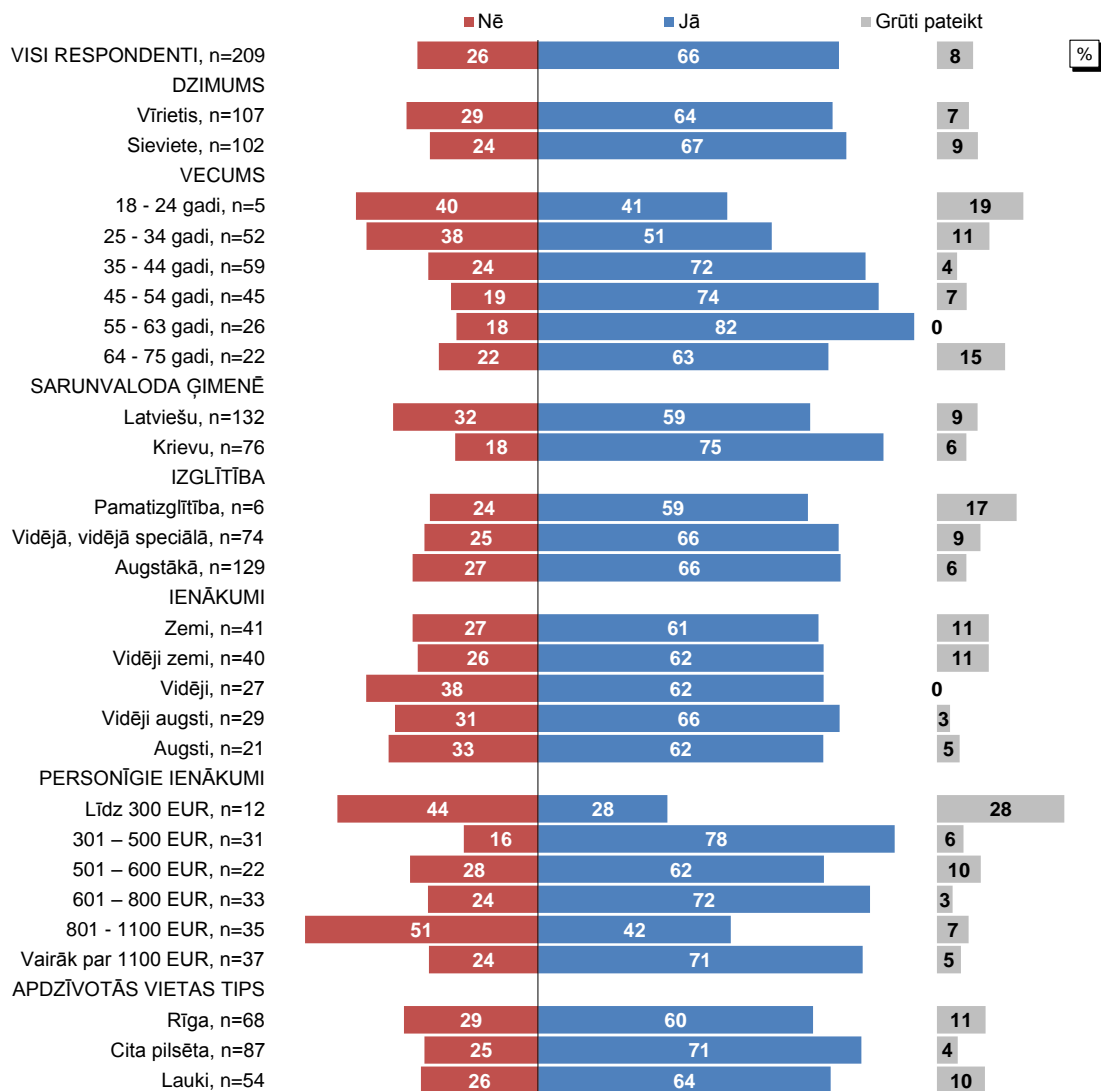


Bāze: respondenti, kuri pēdējo 3 gadu laikā ir ņēmuši kredītu pie nebanku kredītdevēja (skat. "n=" grafikā)

Jautājums 2015. gadā - "Vai Jūs pirms šī kredīta ņemšanas rūpīgi iepazīnāties ar līguma noteikumiem?"

Jautājums 2015. gadā uzdots respondentiem vecumā no 15 līdz 74 gadiem un aptaujas veikšanas metode ir tiešās intervijas respondentu dzīves vietās

Atbildes dažādās sociāli demogrāfiskajās grupās (2019. gads)




Bāze: respondenti, kuri pēdējo 3 gadu laikā ir ņēmuši kredītu pie nebanku kredītdevēja, attiecīgajā grupā (skat. "n=" grafikā)

25. INFORMĒTĪBA PAR KREDĪTA PROCENTU LIKMI

"Vai Jūs pirms pēdējā kredīta ņemšanas zinājāt tā procentu likmi?"

Atbildes visu respondentu grupā

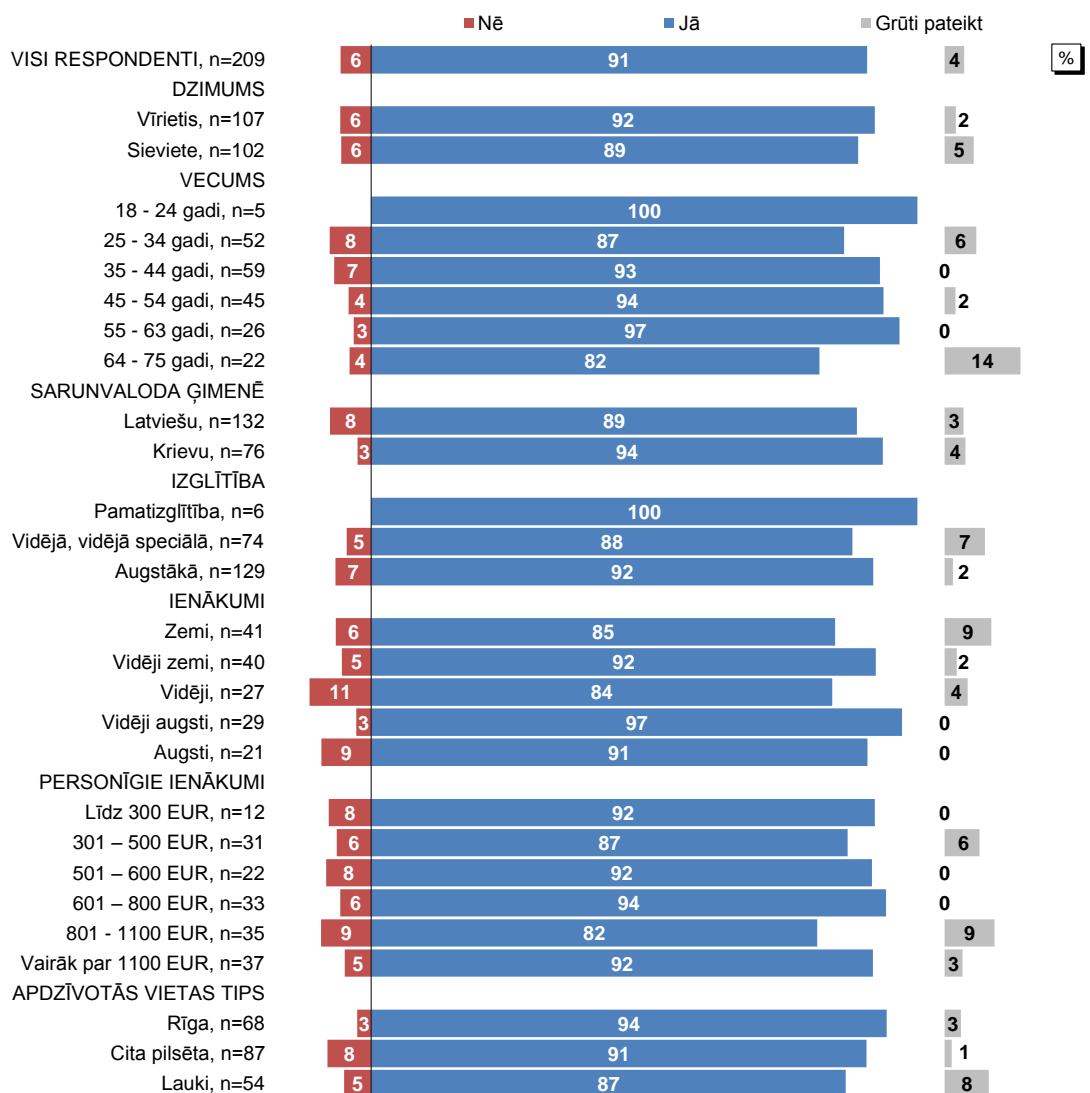


Bāze: respondenti, kuri pēdējo 3 gadu laikā ir ņēmuši kredītu pie nebanku kredītdevēja (skat. "n=" grafikā)

Jautājums 2015. gadā - "Vai Jūs pirms šī kredīta ņemšanas zinājāt tā procentu likmi?"

Jautājums 2015. gadā uzdots respondentiem vecumā no 15 līdz 74 gadiem un aptaujas veikšanas metode ir tiešās intervijas respondentu dzīves vietās

Atbildes dažādās sociāli demogrāfiskajās grupās (2019. gads)

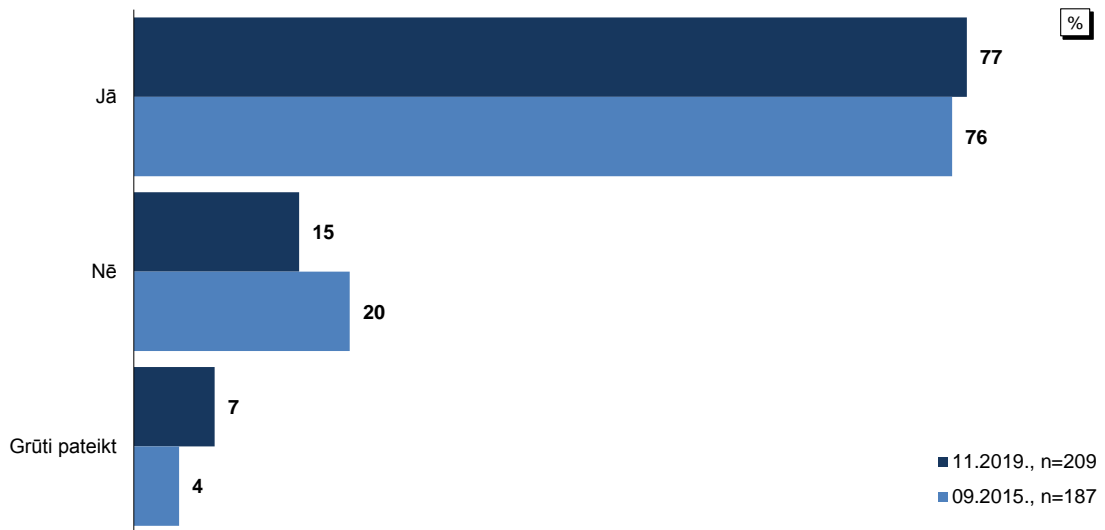


Bāze: respondenti, kuri pēdējo 3 gadu laikā ir ņēmuši kredītu pie nebanku kredītdevēja, attiecīgajā grupā (skat. "n=" grafikā)

26. INFORMĒTĪBA PAR IESPĒJAMAJĀM SODA SANKCIJĀM

"Vai Jūs pirms pēdējā kredīta ņemšanas zinājāt, kādas ir iespējamās soda sankcijas?"

Atbildes visu respondentu grupā

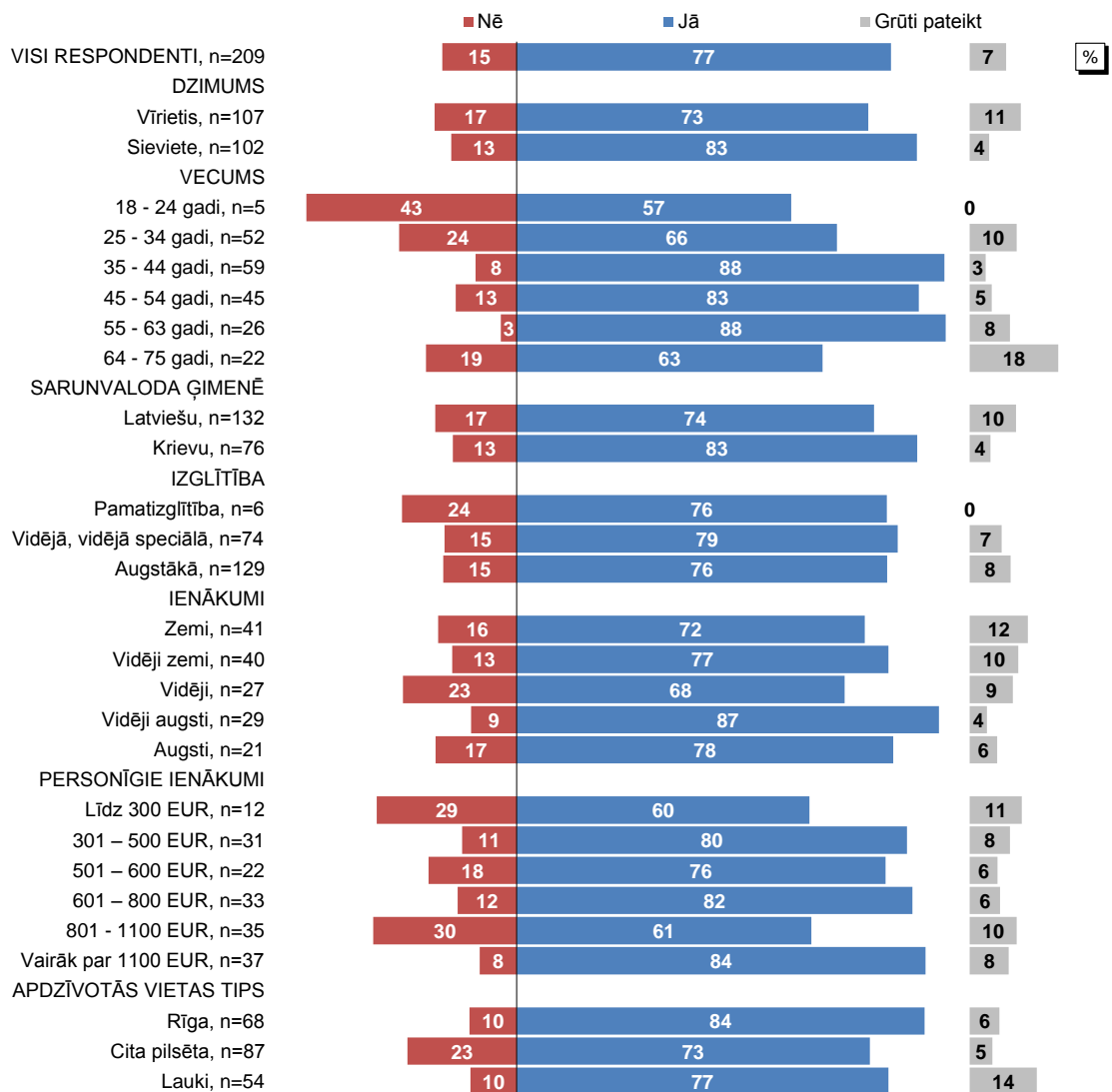


Bāze: respondenti, kuri pēdējo 3 gadu laikā ir ņēmuši kredītu pie nebanku kredītdevēja (skat. "n=" grafikā)

Jautājums 2015. gadā - "Vai Jūs pirms šī kredīta ņemšanas zinājāt, kādas ir iespējamās soda sankcijas?"

Jautājums 2015. gadā uzdots respondentiem vecumā no 15 līdz 74 gadiem un aptaujas veikšanas metode ir tiešās intervijas respondentu dzīves vietās

Atbildes dažādās sociāli demogrāfiskajās grupās (2019. gads)

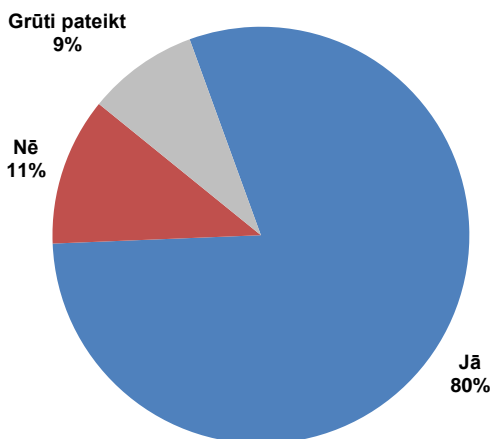


Bāze: respondenti, kuri pēdējo 3 gadu laikā ir ņēmuši kredītu pie nebanku kredītdevēja, attiecīgajā grupā (skat. "n=" grafikā)

27. KONKRĒTĀ KREDĪTA PRODUKTA PIEMĒROTĪBAS IZVĒRTĒŠANA

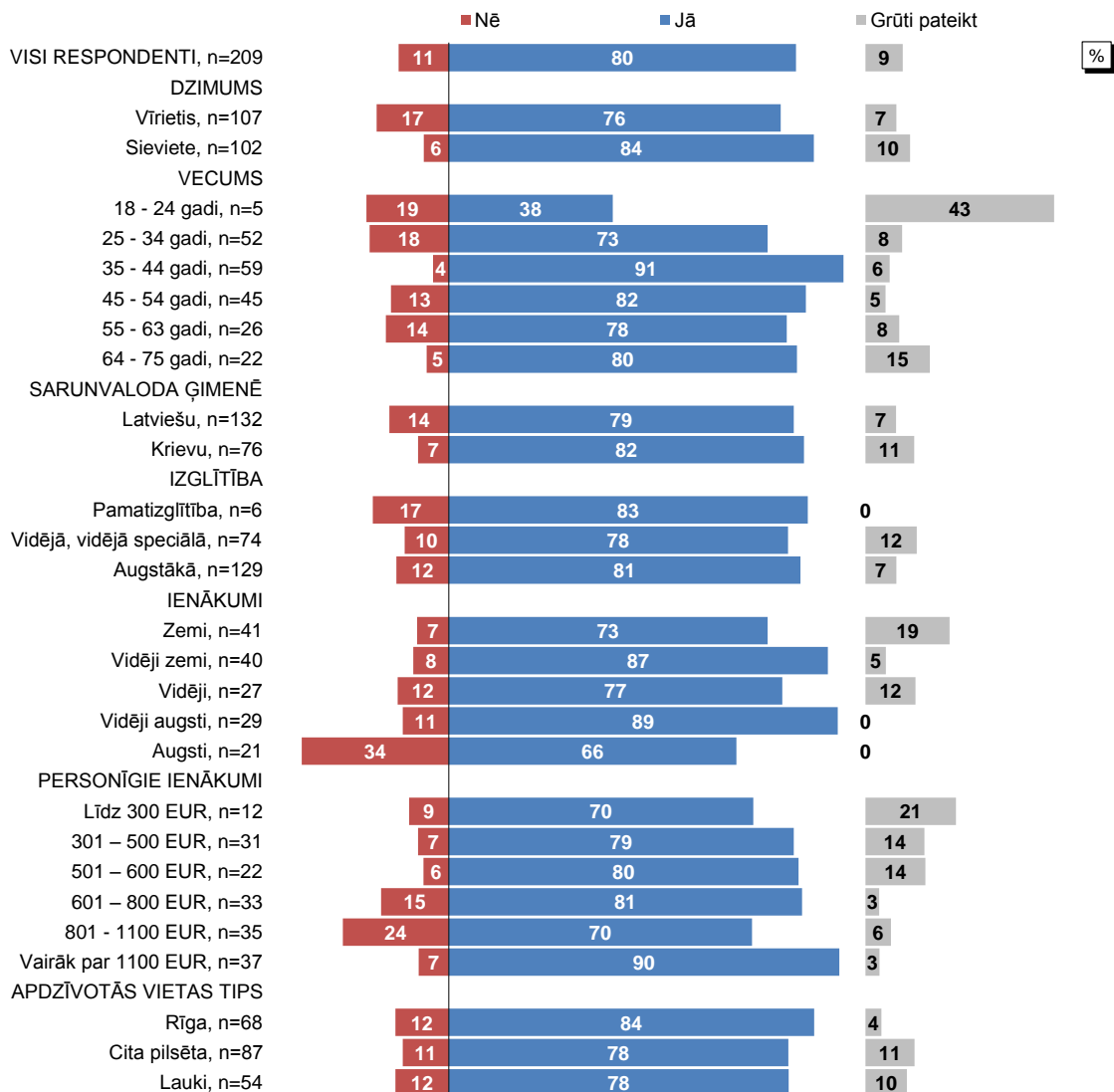
"Vai Jūs pirms pēdējā kredīta ņemšanas izvērtējāt konkrētā kredīta produkta veida piemērotību Jūsu situācijai?"

Atbildes visu respondentu grupā



Bāze: respondenti, kuri pēdējo 3 gadu laikā ir ņēmuši kredītu pie nebanku kredītdevēja, n=209

Atbildes dažādās sociāli demogrāfiskajās grupās

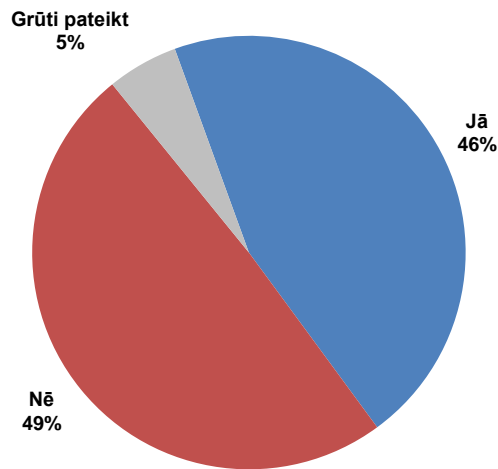


Bāze: respondenti, kuri pēdējo 3 gadu laikā ir ņēmuši kredītu pie nebanku kredītdevēja, attiecīgajā grupā (skat. "n=" grafikā)

28. SASKARŠANĀS AR NEBANKU KREDĪTDEVĒJA AICINĀJUMU NOSLĒGT AIZDEVUMA LĪGUMU PAR LIELĀKU SUMMU

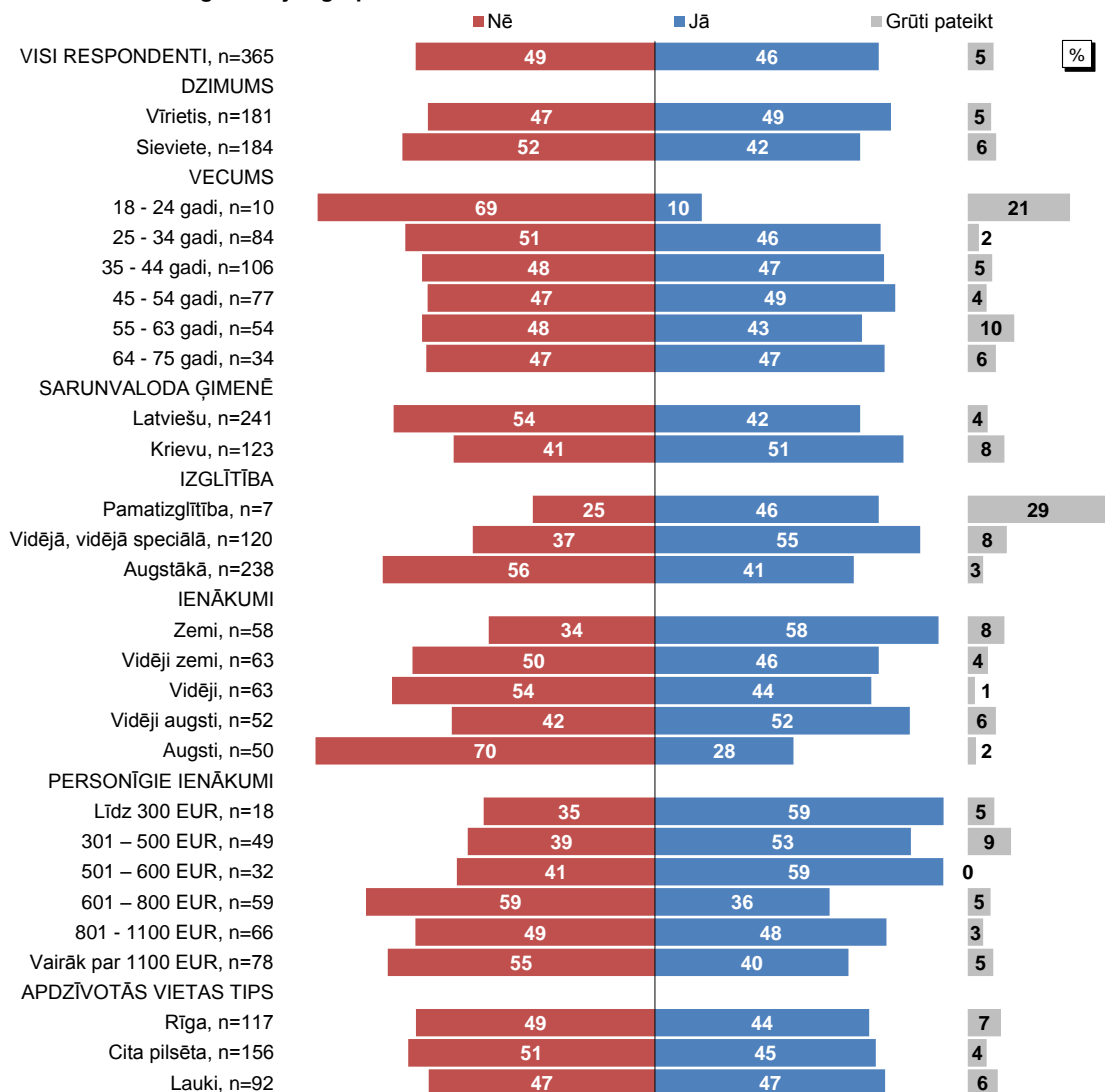
"Vai pēdējo 3 gadu laikā esat saskāries/-usies ar nebanku kredītdevēja tiešu vai netiešu aicinājumu noslēgt aizdevuma līgumu par lielāku summu, nekā Jums bija nepieciešams?"

Atbildes visu respondentu grupā



Bāze: respondenti, kuri pēdējo 3 gadu laikā ir ņēmuši kredītu bankā vai pie nebanku kredītdevēja, n=365

Atbildes dažādās sociāli demogrāfiskajās grupās

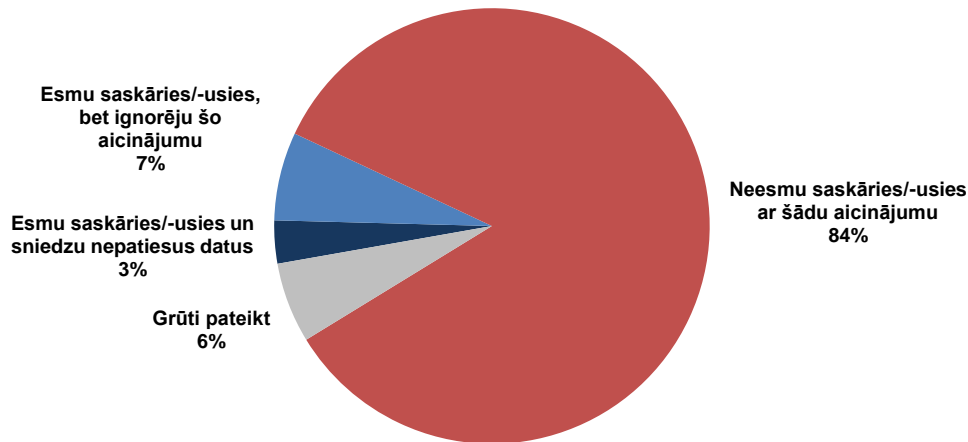


Bāze: respondenti, kuri pēdējo 3 gadu laikā ir ņēmuši kredītu bankā vai pie nebanku kredītdevēja, attiecīgajā grupā (skat. "n=" grafikā)

29. SASKARŠANĀS AR AICINĀJUMU NORĀDĪT NEPATIESUS DATUS

"Vai kādreiz esat saskāries/-usies ar tiešu vai netiešu aicinājumu norādīt nepatiesus datus, lai Jums tiktu piešķirts nebanku kredīts un kā Jūs rīkojāties šajā situācijā?"

Atbildes visu respondentu grupā



Bāze: respondenti, kuri pēdējo 3 gadu laikā ir ņēmuši kredītu pie nebanku kredītdevēja, n=365

Atbildes dažādās sociāli demogrāfiskajās grupās

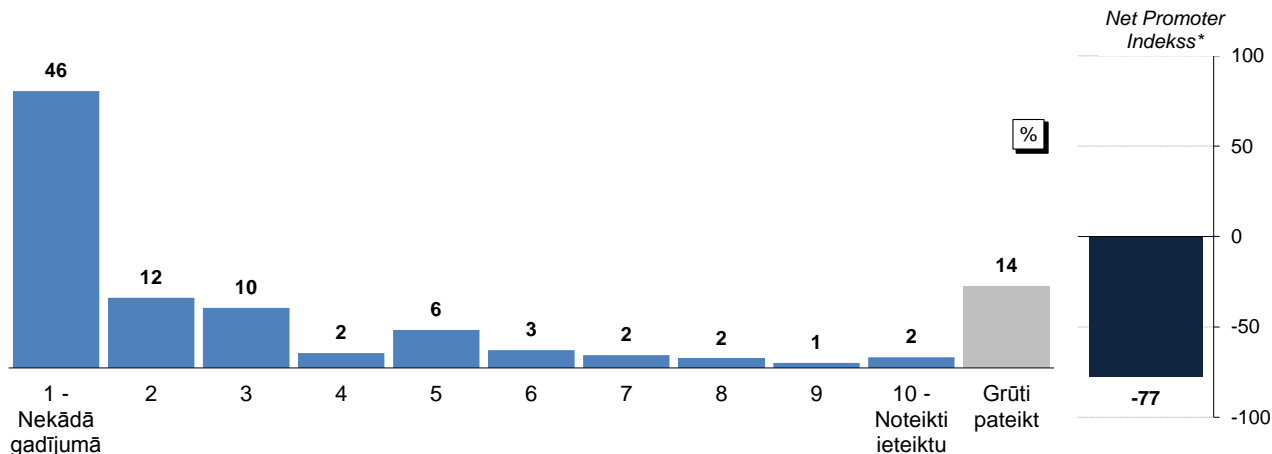
	Neesmu saskāries/-usies ar šādu aicinājumu	Esmu saskāries/-usies, bet ignorēju šo aicinājumu	Esmu saskāries/-usies un sniedzu nepatiesus datus	Grūti pateikt
VISI RESPONDENTI, n=365	84	7	3	6
DZIMUMS				
Vīrietis, n=181	81	8	4	7
Sieviete, n=184	88	6	2	5
VECUMS				
18 - 24 gadi, n=10	79			21
25 - 34 gadi, n=84	76	9	9	5
35 - 44 gadi, n=106	90	6	1	3
45 - 54 gadi, n=77	89	3	3	6
55 - 63 gadi, n=54	81	6		12
64 - 75 gadi, n=34	87	10		3
SARUNVALODA ĶIMENĒ				
Latviešu, n=241	85	7	3	6
Krievu, n=123	84	7	3	6
IZGLĪTĪBA				
Pamatizglītība, n=7	59	12		29
Vidējā, vidējā speciālā, n=120	80	5	5	9
Augstākā, n=238	87	7	2	4
IENĀKUMI				
Zemi, n=58	84	6	2	9
Vidēji zemi, n=63	81	9	7	3
Vidēji, n=63	84	4	5	7
Vidēji augsti, n=52	94	2	2	2
Augsti, n=50	90	8		2
PERSONĪGIE IENĀKUMI				
Līdz 300 EUR, n=18	65	19	10	5
301 – 500 EUR, n=49	82	8	2	7
501 – 600 EUR, n=32	91	3		6
601 – 800 EUR, n=59	86	7	4	4
801 - 1100 EUR, n=66	83	5	5	7
Vairāk par 1100 EUR, n=78	88	7	1	5
APDZĪVOTĀS VIETAS TIPS				
Rīga, n=117	84	5	5	6
Cita pilsēta, n=156	84	7	4	5
Lauki, n=92	86	7		7

Bāze: respondenti, kuri pēdējo 3 gadu laikā ir ņēmuši kredītu pie nebanku kredītdevēja, attiecīgajā grupā (skat. "n=" grafikā)

30. NEBANKU KREDĪTDEVĒJU PAKALPOJUMU IETEIKŠANA CITIEM

"Vai Jūs ieteiktu citiem izmantot nebanku kredītdevēju pakalpojumus?"

Atbildes visu respondentu grupā



Bāze: visi respondenti, n=1005

*Lai aprēķinātu Net Promoter indeksu, no Atbalstītāju (9-10) procentuālās vērtības jāatņem Noniecinātāju (1-6) procentuālā vērtība. Teorētiski Net Promoter indekss var būt no -100 (ikviens ir Noniecinātājs) līdz +100 (ikviens ir Atbalstītājs).

Net Promoter ir sistēma, kuras pamatā ir princips, ka ikviena uzņēmuma klientus iespējams iedalīt 3 kategorijās:

Atbalstītāji/ promoters (iespējamību rekomendēt uzņēmumu vērtē ar 9 vai 10) – lojāli un entuziastiski klienti, kuri turpinās izmantot attiecīgā uzņēmuma pakalpojumus un ieteiks tos citiem.

Pasīvie/ passives (iespējamību rekomendēt uzņēmumu vērtē ar 7 vai 8) – apmierināti klienti, taču konkurentu piedāvājums tos var viegli iekārdināt.

Noniecinātāji/ detractors (iespējamību rekomendēt vērtē no 1 līdz 6) – neapmierināti klienti, kuri perspektīvā var sabojāt zīmolu ar negatīvām atsauksmēm.

Net Promoter indeksu aprēķina, no Atbalstītāju (9-10) procentuālās vērtības atņemot Noniecinātāju (0-6) procentuālo vērtību. Teorētiski Net Promoter indekss var būt no -100 (ikviens ir Noniecinātājs) līdz +100 (ikviens ir Atbalstītājs).

Avots: *The Ultimate Question 2.0: How Net Promoter Companies Thrive in a Customer-Driven World*, autori Fred Reichheld, Rob Markey

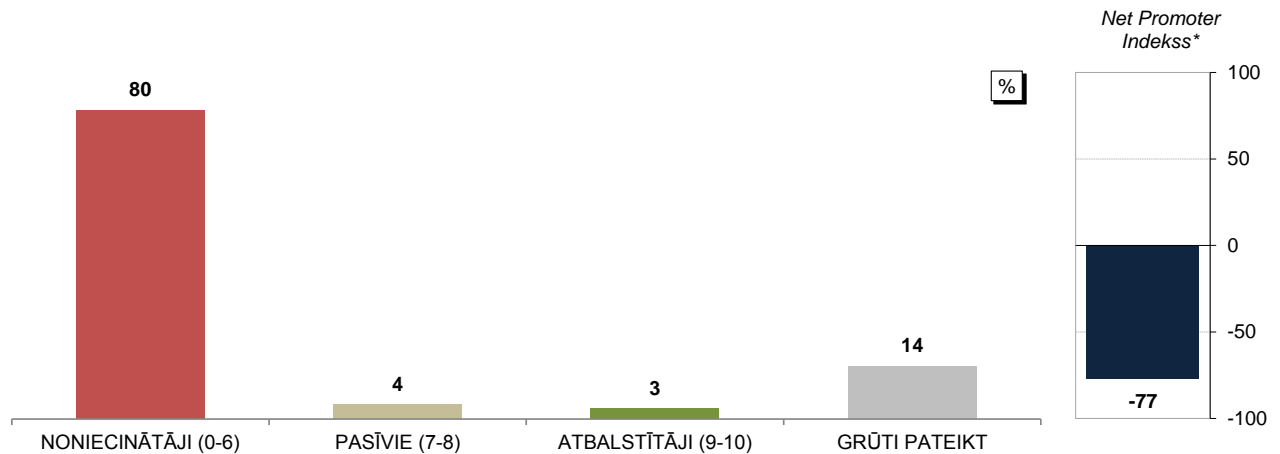


$$\text{NET PROMOTER SCORE} = \text{ATBALSTĪTĀJI (PROMOTERS) \%} - \text{NONIECINĀTĀJI (DETRACTORS) \%}$$

30. NEBANKU KREDĪTDEVĒJU PAKALPOJUMU IETEIKŠANA CITIEM

"Vai Jūs ieteiktu citiem izmantot nebanku kredītdevēju pakalpojumus?"

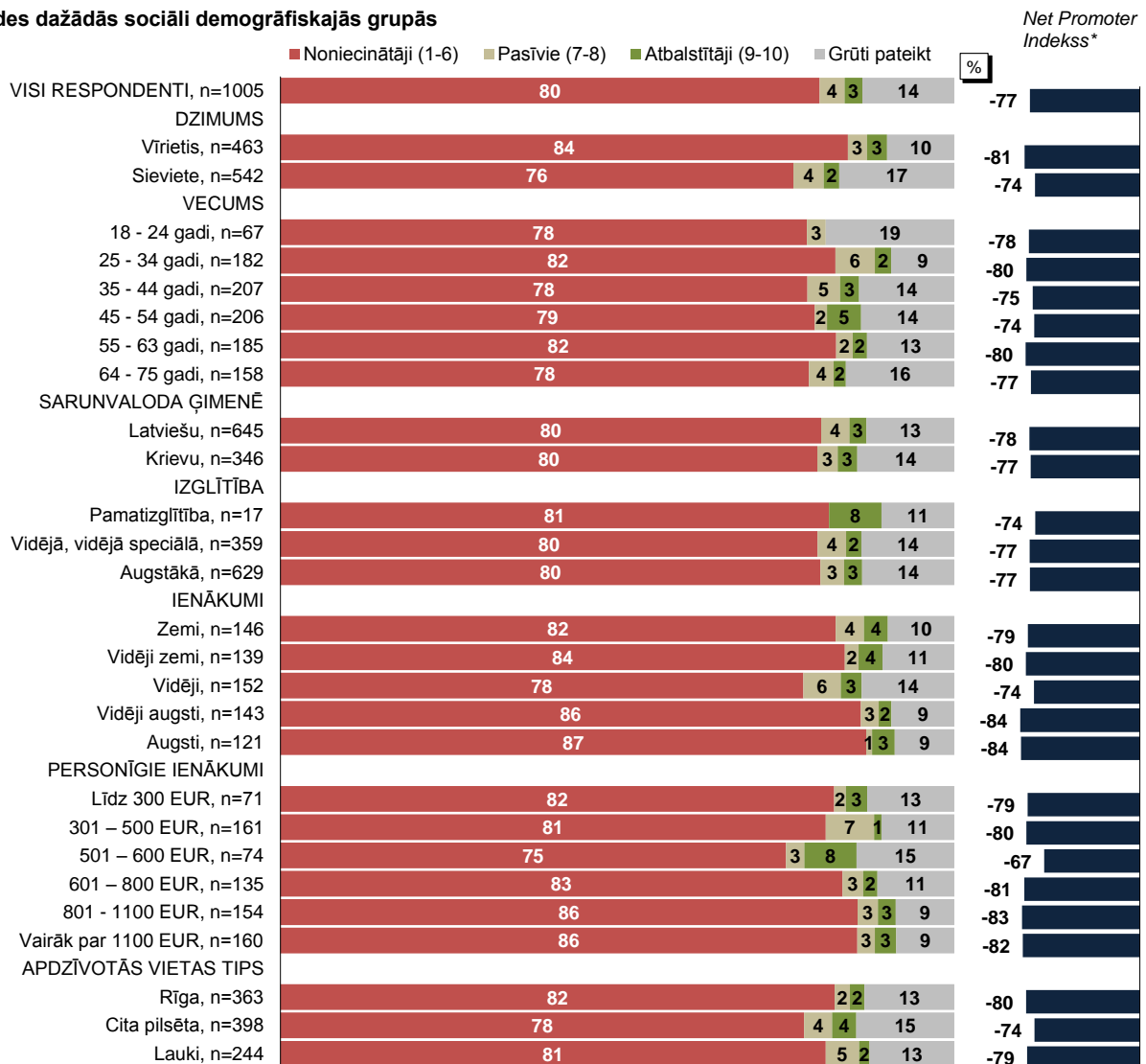
Atbildes visu respondentu grupā



Bāze: visi respondenti, n=1005

*Lai aprēķinātu Net Promoter indeksu, no Atbalstītāju (9-10) procentuālās vērtības jāatņem Noniecinātāju (0-6) procentuālā vērtība. Teorētiski Net Promoter indekss var būt no -100 (ikviens ir Noniecinātājs) līdz +100 (ikviens ir Atbalstītājs).

Atbildes dažādās sociāli demogrāfiskajās grupās



Bāze: respondenti attiecīgajā grupā (skat. "n=" grafikā)

*Lai aprēķinātu Net Promoter indeksu, no Atbalstītāju (9-10) procentuālās vērtības jāatņem Noniecinātāju (0-6) procentuālā vērtība. Teorētiski Net Promoter indekss var būt no -100 (ikviens ir Noniecinātājs) līdz +100 (ikviens ir Atbalstītājs).

APTAUJAS ANKETA

Pētījums: Latvijas iedzīvotāju viedoklis par finanšu uzkrājumiem, kā arī banku un nebanku kredītdevējiem

Q1. Vai Jūsu ikmēneša ienākumu apmērs ir fiksēts / nemainīgs? Vai Jūs ienākumos katru mēnesi saņemat vienādu naudas summu (alga, autoratlīdzības, pabalsti, stipendijas u.c.)?

Viena atbilde

Jā, lielā mērā	1	➤ Q2
Nē, ienākumu apmērs ir mainīgs	2	
Man nav personīgo ienākumu	3	➤ Q5
Grūti pateikt	8	➤ Q2

Q2. Kādi ir Jūsu personīgie mēneša vidējie ienākumi (pēc nodokļu nomaksas) ņemot vērā visus Jūsu ienākumus? *Viena atbilde*

Līdz 300 EUR	1
301 – 500 EUR	2
501 – 600 EUR	3
601 – 800 EUR	4
801 - 1100 EUR	5
Vairāk par 1100 EUR	6
Grūti pateikt	8

Q3. Lūdzu, novērtējiet, cik viegli vai grūti Jums ir sabalansēt savus mēneša ienākumus ar izdevumiem? *Viena atbilde*

Ļoti viegli	1
Drīzāk viegli	2
Drīzāk grūti	3
Ļoti grūti	4
Grūti pateikt	8

UZDOT VISIEM

Q5. Vai Jums ir finanšu uzkrājumi kādā no šiem veidiem? *Iespējamās vairākas atbildes*

Skaidras naudas uzkrājumi	1
Bezskaidra nauda bankas kontos	2
Brīvprātīgās iemaksas pensiju fondā	3
Uzkrājošā dzīvības apdrošināšana	4
Finanšu instrumenti (obligācijas, kapitāla daļas, akcijas, trasta investīcijas, bet ne pensiju fondi)	5
Depozīts/ krājkonts	6
Nekustamais īpašums, dārgmetāli, mākslas priekšmeti, u.tml.	7
Citi uzkrājumu veidi	8
Neesmu veidojis/-usi uzkrājumus	9
Nav naudas uzkrājumu veidošanai	10
Nezinu/ grūti pateikt	98

Q6. Lūdzu, novērtējiet, vai un cik lielā mērā katrs no šiem faktoriem Jums traucē veidot finanšu uzkrājumus?

Viena atbilde katrā rindīnā

		Ļoti traucē				Nemaz netraucē	Grūti pateikt
1	Nepietiekami/ zemi ienākumi	1	2	3	4	5	8
2	Neskaidrība par nākotni	1	2	3	4	5	8
3	Neuzticība naudas sistēmas stabilitātei	1	2	3	4	5	8
4	Viegla kredītu pieejamība/ iespējas viegli aizņemties	1	2	3	4	5	8

Q7. Vai Jums ir grūtības veikt regulāros maksājumus (kredīti, maksājumi par komunāliem pakalpojumiem, elektroniskiem sakariem u.c.) finanšu trūkuma dēļ? *Viena atbilde*

Jā, bieži	1
Jā, dažkārt	2
Reti	3
Nekad	4
Grūti pateikt	8

Pētījums: Latvijas iedzīvotāju viedoklis par finanšu uzkrājumiem, kā arī banku un nebanku kredītdevējiem

Q8. Vai Jūs pēdējo 3 gadu laikā esat ņēmis/-usi kredītu bankā vai pie nebanku kredītdevēja (ne pie privātpersonas)? *Viena atbilde*

Jā, vienreiz	1	⇒ Q9
Jā, vairākas reizes	2	
Nē	3	⇒ Q15
Grūti pateikt	8	

UZDOT TIEM, KURI Q8 IR ATZĪMĒJUŠI KODU 1 VAI 2

Q9. Kāda ir pēdējā summa, ko Jūs aizņēmāties? *Viena atbilde*

Līdz 100 EUR	1
101 – 500 EUR	2
501 – 1000 EUR	3
1001 – 3000 EUR	4
3001 – 5000 EUR	5
5001 – 10 000 EUR	6
10 001 – 20 000 EUR	7
20 001 – 30 000 EUR	8
Vairāk par 30 000 EUR	9
Grūti pateikt	98

Q10. Kāda veida aizdevumus pēdējo 3 gadu laikā esat izmantojis/-usi? *Iespējamās vairākas atbildes*

Īstermiņa kredīts vai izdevums ar atmaksu vienā maksājumā (līdz 30 dienām)	1
Aizdevums ar maksājumu grafiku (termiņš līdz 5 gadiem)/ patēriņa kredīts	2
Kredītlīnija ar minimālo mēneša maksājumu	3
Kredītkarte	4
Aizdevums preces / pakalpojuma iegādei (t.sk. preču iegāde uz nomaksu)	5
Finanšu / atgriezeniskais / operatīvais līzings	6
Hipotekārais kredīts	7
Lombarda kredīts	8
Cits	9
Grūti pateikt	98

UZDOD TIEM, KURI NORĀDĪJA, KA BIJA ŅĒMUŠI KREDĪTLĪNIJAS (Q10=3)

Q11. Norādiet galvenos iemeslus, kāpēc izvēlējāties kredītlīniju. *Iespējamās vairākas atbildes*

Iespēja izmantot atkārtoti aizdevuma summu	1
Veicamais minimālais maksājums šķita mazāks nekā mēneša maksājums aizdevumam ar konkrētu atmaksas grafiku	2
Pie šī kredītdevēja jau biju aizņēmis/-usies, apmierina sadarbība	3
Kredītdevējs piedāvāja tikai šo kredīta veidu	4
Cits iemesls	5
Grūti pateikt	8

UZDOT TIEM, KURI Q8 IR ATZĪMĒJUŠI KODU 1 VAI 2

Q11a. Vai Jūs veicat izpēti (salīdzināt un izvērtēt piedāvājumus), pirms izvēlaties kredītdevēju?

Viena atbilde

Jā, vienmēr	1
Jā, dažreiz	2
Nē	3
Grūti pateikt	4

UZDOT TIEM, KURI Q8 IR ATZĪMĒJUŠI KODU 1 VAI 2

Q12. Vai pēdējo 3 gadu laikā Jums kāda kredīta atmaksas laikā ir bijušas problēmas vai sarežģījumi ar kredīta atmaksu noteiktajā termiņā? *Viena atbilde*

Ir bijušas problēmas vienu reizi	1
Ir bijušas problēmas vairākas reizes	2
Nav bijis problēmu	3
Grūti pateikt	8

Pētījums: Latvijas iedzīvotāju viedoklis par finanšu uzkrājumiem, kā arī banku un nebanku kredītdevējiem

Q13 un Q14 UZDOT TIEM, KURI Q12 ATZĪMĒJUŠI KODU 1 VAI 2

Q13. Kādi bija galvenie iemesli, kāpēc Jums, atmaksājot kredītu, bija radušās problēmas to atmaksāt noteiktajā termiņā? Iespējamās vairākas atbildes

Darba/ ienākumu zaudēšana	1
Ienākumu samazināšanās	2
Uzkrājumu trūkums/ grūtības atlikt naudu kredīta atmaksai	3
Citi neplānoti tēriņi	4
Citas parādsaistības / jāveic maksājumi vēl par citiem kredītiem	5
Cits iemesls	6
Grūti pateikt	8

Q14. Kā Jūs risinājāt šī kredīta atmaksas problēmu? Iespējamās vairākas atbildes

Vērsos pie kredītdevēja un kopīgi meklējām risinājumu	1
Sabalansēju savus ienākumus ar izdevumiem un atdevu kredītu	2
Pagarināju kredītu	3
Lai atdotu kredītu, aizņēmos no draugiem/ paziņām	4
Aizņēmos citu kredītu citā kredīta iestādē	5
Cits risinājums	6
Nerisināju kredīta atmaksas problēmu	7
Grūti pateikt	8

UZDOT VISIEM

Q15. Vai, Jūsaprāt, šogad kredītu saņemt ir grūtāk nekā iepriekš? Viena atbilde

Jā	1
Nē	2
Grūti pateikt	8

Q16. Vai šogad esat saņēmis/-usi atteikumu Jums izsniegt kredītu?

Viena atbilde

Jā	1	⇒ Q17
Nē	2	⇒ Q18
Neesmu mēģinājis/-usi aizņemties	3	
Grūti pateikt	8	

UZDOT TIEM, KURI Q16 ATZĪMĒJUŠI KODU 1

Q17. Ko Jūs darījāt, kad Jums atteica izsniegt kredītu? Viena atbilde

Vērsos pie cita kredītdevēja un saņēmu kredītu	1
Vērsos pie cita kredītdevēja, bet nesaņēmu kredītu	2
Aizņēmos no draugiem/ radiem/ paziņām	3
Kredīta ņemšanu atliku uz vēlāku laiku	4
Atteicos no idejas/ ieceres, kuras realizēšanai bija nepieciešams aizņēmums	5
Cits variants	6
Grūti pateikt	8

UZDOT VISIEM

Q18. Cik reizes banka vai nebanku kredītdevēji šogad ir Jūs personīgi uzrunājuši zvanot, sūtot īsziņas vai e-pastā, mudinot aizņemties atkārtoti? Viena atbilde

Nevienu reizi	1
Vienu reizi	2
Divas reizes	3
Trīs vai vairākas reizes	4
Nekad neesmu aizņēmis/-usies naudu bankā vai pie nebanku kredītdevējiem	5
Grūti pateikt	8

Pētījums: Latvijas iedzīvotāju viedoklis par finanšu uzkrājumiem, kā arī banku un nebanku kredītdevējiem

Tagad būs jautājumi tieši par nebanku kredītdevējiem

UZDOT TIEM, KURI Q8 IR ATZĪMĒJUŠI KODU 1 VAI 2

Q20. Sakiet, lūdzu, cik reizes pēdējo 3 gadu laikā Jūs esat aizņēmis/-usies no nebanku kredītdevējiem (t.sk., lombarda kredītus, noformējis/-usi kredītlīnijas un/ vai kredītkartes)? Viena atbilde

Nevienu reizi	1	→ Q28
Vienu reizi	2	
Divas reizes	3	
Trīs līdz četras reizes	4	
Piecas līdz deviņas reizes	5	
10 un vairāk reizes	6	
Grūti pateikt	8	

q22– q27 UZDOT TIEM, KURI Q8 IR ATZĪMĒJUŠI KODU 1 VAI 2 un q20 nav atzīmējuši nevienu reizi (sk. iepriekšējo filtru Nevienu reizi 1 -> Q28)

Q22. Kādiem mērķiem pēdējo 3 gadu laikā Jūs esat ņēmis/-usi nebanku kredītu? Iespējamās vairākas atbildes

Pārtikai un sadzīves precēm	1
Apģērbam un apaviem	2
Elektronikas precēm/ sakaru līdzekļiem	3
Ceļojumam/ izklaidei/ hobijam	4
Kāzām/ izlaidumam/ svinībām	5
Mājokļa remontam	6
Izglītībai/ mācību maksas segšanai	7
Transportlīdzekļa iegādei vai remontam	8
Rēķinu segšanai	9
Parādu segšanai	10
Zālēm vai medicīnas pakalpojumiem	11
Kosmētiskajai medicīnai (piem., plastiskajai ķirurģijai)	12
Biznesa vajadzībām (uzsākšanai vai attīstībai)	13
Alkoholam/ narkotikām/ azartspēlēm	14
Cits mērķis (precizējiet, lūdzu): _____	15
Grūti pateikt	98

Q23. Lūdzu, izlasiet šo sarakstu un atzīmējiet iemeslus, kāpēc Jūs izvēlējāties izmantot tieši nebanku kredītdevēju sniegto iespēju aizņemties naudu, nevis aizņemtāties no bankas? Iespējamās vairākas atbildes

Ērta un ātra aizdevuma noformēšana (kredītu var nokārtot jebkurā vietā un diennakts laikā caur internetu, un SMS/ kredīts tiek piešķirts dažu minūšu laikā u.tml.)	1
Var aizņemties uz ļoti īsu laika periodu	2
Iespēja aizņemties nelielu naudas summu	3
Iespēja pašam/-ai izvēlēties sev labāko summas, termiņa un procentu kombināciju	4
Nelieli/ izdevīgi kredīta procenti	5
Var ērti un viegli pagarināt atmaksas termiņu	6
Izdevīgi aizdevuma nosacījumi jaunajiem klientiem (bezprocentu kredīts, iespēja atgriezt tādu pašu summu, kā aizņemta u.tml.)	7
Nebanku kredītdevēji piedāvā dažādas atlaides/ akcijas lojālajiem klientiem (piem., atlaide dzimšanas dienā u.tml.)	8
Nav jākārt dažādas formalitātes (izziņas no darbavietas, VSAA u.tml.)	9
Nav nepieciešami lieli, regulāri un/ vai oficiāli ienākumi	10
Nav jāskaidro, kādiem nolūkiem tiek ņemts kredīts, nav pazemojuma sajūtas, lūdzot aizdevumu	11
Aizņēmums nav jālūdz draugiem, radiem, paziņām	12
Var neuztraukties par atdošanu, jo nebanku kredītdevēji tāpat naudu īpaši necentīsies piedzīt	13
Cits (precizējiet, lūdzu!): _____	14
Grūti pateikt	98

Pētījums: Latvijas iedzīvotāju viedoklis par finanšu uzkrājumiem, kā arī banku un nebanku kredītdevējiem

Q24. Cik Jums šobrīd ir spēkā esoši (vēl neatdoti) kredīti pie nebanku kredītdevējiem (t.sk., lombarda kredīti, kredītlīnijas un/vai kredītkartes)? *Viena atbilde*

Neviens	1
Viens	2
Divi	3
Trīs līdz četri	4
Pieci līdz deviņi	5
10 un vairāk	6
Grūti pateikt	8

Q25. Tagad, lūdzu, domājiet par pēdējo reizi, kad Jūs aizņēmāties naudu no kāda nebanku kredītdevēja. Kāpēc Jūs izvēlējāties aizņemties tieši no šī kredītu devēja? *Iespējamās vairākas atbildes*

Esmu šī kredītdevēja pastāvīgais klients	1
Tam bija uzrunājoša reklāmas kampaņa	2
Tam bija vismazākā kredīta likme	3
Kreditētājs bija pretimnākošs un uzreiz piekrita iedot pieprasīto summu	4
Cits iemesls	5
Grūti pateikt	8

Q26. Vai Jūs šim nebanku kredītdevējam norādījāt pilnīgu un patiesu informāciju par saviem ienākumiem un izdevumiem? *Viena atbilde*

Jā	1
Nē	2
Grūti pateikt	8

Q27. Vai Jūs pirms pēdējā kredīta ņemšanas ...? *Viena atbilde katrā rindīnā*

	Jā	Nē	Grūti pateikt
... rūpīgi iepazīties ar līguma noteikumiem	1	2	8
... zinājāt tā procentu likmi	1	2	8
... zinājāt, kādas ir iespējamās soda sankcijas	1	2	8
... izvērtējāt konkrētā kredīta produkta veida piemērotību Jūsu situācijai	1	2	8

Q28, Q29 UZDOT TIEM, KURI Q8 IR ATZĪMĒJUŠI KODU 1 VAI 2

Q28. Vai pēdējo 3 gadu laikā esat saskāries/-usies ar nebanku kredītdevēja tiešu vai netiešu aicinājumu noslēgt aizdevuma līgumu par lielāku summu nekā Jums bija nepieciešams?

Viena atbilde

Jā	1
Nē	2
Grūti pateikt	8

Q29. Vai kādreiz esat saskāries/-usies ar tiešu vai netiešu aicinājumu norādīt nepatiesus datus, lai Jums tiktu piešķirts nebanku kredīts un kā Jūs rīkojāties šajā situācijā? *Viena atbilde*

Neesmu saskāries/-usies ar šādu aicinājumu	1
Esmu saskāries/-usies, bet ignorēju šo aicinājumu	2
Esmu saskāries/-usies un sniedzu nepatiesus datus	3
Grūti pateikt	8

UZDOT VISIEM

Q30. Vai Jūs ieteiktu citiem izmantot nebanku kredītdevēju pakalpojumus?

Lūdzu, sniedziet atbildes 10 punktu skalā, kur 1 nozīmē – nekādā gadījumā, bet 10 – noteikti ieteiktu.

Nekādā gadījumā										Noteikti ieteiktu	Grūti pateikt
1	2	3	4	5	6	7	8	9	10	98	

REZULTĀTU TABULAS

Pētījums: Latvijas iedzīvotāju viedoklis par finanšu uzkrājumiem, kā arī banku un nebanku kredītdevējiem

1. "Vai Jūsu ikmēneša ienākumu apmērs ir fiksēts / nemainīgs? Vai Jūs ienākumos katru mēnesi saņemat vienādu naudas summu (alga, autoratlīdzības, pabalsti, stipendijas u.c.)?" - Q1. jaut.

		Vai Jūsu ikmēneša ienākumu apmērs ir fiksēts / nemainīgs? Vai Jūs ienākumos katru mēnesi saņemat vienādu naudas summu (alga, autoratlīdzības, pabalsti, stipendijas u.c.)?								Kopā	
		Jā, lielā mērā		Nē, ienākumu apmērs ir mainīgs		Man nav personīgo ienākumu		Grūti pateikt		Skaitis	Rindu %
		Skaitis	Rindu %	Skaitis	Rindu %	Skaitis	Rindu %	Skaitis	Rindu %		
VISI RESPONDENTI		707	70,0	270	27,0	13	1,4	15	1,6	1005	100,0
DZIMUMS	Vīrietis	308	66,7	148	31,8	2	,5	5	1,0	463	100,0
	Sieviete	399	73,1	122	22,5	11	2,2	10	2,2	542	100,0
VECUMS	18 - 24 gadi	36	52,3	23	35,4	5	7,3	3	5,1	67	100,0
	25 - 34 gadi	132	72,6	46	25,3	1	,5	3	1,5	182	100,0
	35 - 44 gadi	147	70,8	59	28,8			1	,5	207	100,0
	45 - 54 gadi	131	63,4	68	33,2	2	,9	5	2,5	206	100,0
	55 - 63 gadi	126	67,7	52	28,3	5	2,9	2	1,1	185	100,0
	64 - 75 gadi	135	85,6	22	13,7			1	,7	158	100,0
GIMENES STĀVOKLIS	Precējies (-usies) vai dzīvo ar partneri	490	71,2	184	26,5	8	1,2	8	1,2	690	100,0
	Šķīries (-usies) vai nedzīvo kopā ar vīru/sievu	83	74,4	27	24,8			1	,8	111	100,0
	Neprecējies (-usies)	97	60,6	49	32,1	4	3,0	6	4,3	156	100,0
	Atālnis (-e)	37	76,6	10	21,1	1	2,3			48	100,0
SARUNVALODA ĢIMENĒ	Latviešu	439	67,6	188	29,3	7	1,3	11	1,8	645	100,0
	Krievu	261	75,0	76	22,4	6	1,6	3	1,0	346	100,0
IZGLĪTĪBA	Pamatizglītība	8	51,3	8	41,6			1	7,1	17	100,0
	Vidējā, vidējā speciālā	229	62,8	119	34,0	6	1,9	5	1,3	359	100,0
	Augstākā	470	74,9	143	22,4	7	1,1	9	1,6	629	100,0
PAMAT-NODARBOŠANĀS	Augstākā vai vidējā līmeņa vadītājs	78	73,0	27	25,8			1	1,1	106	100,0
	Speciālists, ierēdnis, nestrādā fizisku darbu	352	81,4	77	17,6	2	,4	2	,6	433	100,0
	Strādnieks, strādā fizisku darbu	74	54,6	58	43,8	1	,9	1	,7	134	100,0
	Ir savs uzņēmums, individuālais darbs	20	23,8	65	73,9	1	1,1	1	1,2	87	100,0
	Pensionārs (-e)	114	90,4	10	8,0			2	1,6	126	100,0
	Skolnieks, students	21	51,0	14	35,6	3	7,3	2	6,1	40	100,0
	Mājsaimniece (-ks), bērna kopšanas atvaļinājums	30	67,6	11	28,0	1	1,9	1	2,5	43	100,0
	Bezdarbnieks	18	47,9	8	23,2	5	16,2	5	12,7	36	100,0
NODARBINĀTĪBAS STATUSS	Strādā	524	68,9	227	29,8	4	,5	5	,7	760	100,0
	Nestrādā	183	73,2	43	18,8	9	3,9	10	4,1	245	100,0
MĒNEŠĀ VIDĒJIE IENĀKUMI UZ VIENU CILVĒKU ĢIMENĒ (KVINTILES)	Zemi	98	66,9	43	29,6	3	2,3	2	1,1	146	100,0
	Vidēji zemi	109	78,5	29	20,7	1	,8			139	100,0
	Vidēji	109	71,4	42	28,0			1	,6	152	100,0
	Vidēji augsti	107	74,7	34	23,7	1	,8	1	,8	143	100,0
	Augsti	91	74,2	30	25,8					121	100,0
PERSONĪGIE MĒNEŠĀ VIDĒJIE IENĀKUMI*	Līdz 300 EUR	48	67,2	18	26,7			5	6,1	71	100,0
	301 - 500 EUR	122	75,4	39	24,6					161	100,0
	501 - 600 EUR	52	71,5	22	28,5					74	100,0
	601 - 800 EUR	103	77,6	32	22,4					135	100,0
	801 - 1100 EUR	125	79,7	28	19,5			1	,7	154	100,0
	Vairāk par 1100 EUR	116	71,7	44	28,3					160	100,0
BĒRNI VECUMĀ LĪDZ 18 GADIEM	Ir	256	68,9	109	29,9	1	,2	3	,9	369	100,0
	Nav	451	71,0	160	25,3	12	2,1	10	1,6	633	100,0
CILVĒKU SKAITS MĀJSAIMNIECĪBĀ	1	116	76,8	32	21,9			2	1,4	150	100,0
	2	253	72,1	86	24,6	4	1,2	7	2,2	350	100,0
	3	158	65,3	73	30,3	7	2,9	3	1,5	241	100,0
	4 un vairāk	180	67,7	79	30,1	2	1,0	3	1,1	264	100,0
REĢIONS	Rīga	276	75,7	77	21,4	7	2,1	3	,8	363	100,0
	Vidzeme	177	68,1	79	29,1	2	,8	5	1,9	263	100,0
	Kurzeme	73	61,9	42	35,2	1	1,2	2	1,7	118	100,0
	Zemgale	85	63,3	42	32,3			5	4,4	132	100,0
	Latgale	96	73,8	30	23,9	3	2,3			129	100,0
APDZĪVOTĀS VIETAS TIPS	Rīga	276	75,7	77	21,4	7	2,1	3	,8	363	100,0
	Cita pilsēta	269	67,7	118	29,4	3	,7	8	2,3	398	100,0
	Lauki	162	66,3	75	30,6	3	1,6	4	1,5	244	100,0

Bāze: visi respondenti, n=1005

*Šeit un turpmāk tabulās bāze: respondenti, kuriem ir personīgie ienākumi

Pētījums: Latvijas iedzīvotāju viedoklis par finanšu uzkrājumiem, kā arī banku un nebanku kredītdevējiem

2. "Kādi ir Jūsu personīgie mēneša vidējie ienākumi (pēc nodokļu nomaksas) ņemot vērā visus Jūsu ienākumus?" - Q2. jaut.

		Kādi ir Jūsu personīgie mēneša vidējie ienākumi (pēc nodokļu nomaksas) ņemot vērā visus Jūsu ienākumus?						Kopā	
		Līdz 300 EUR		301 – 500 EUR		501 – 600 EUR		Skaitis	Rindu %
		Skaitis	Rindu %	Skaitis	Rindu %	Skaitis	Rindu %		
VISI RESPONDENTI		71	7,7	161	16,4	74	7,5	992	100,0
DZIMUMS									
	Vīrietis	30	7,0	56	12,5	30	6,7	461	100,0
	Sieviete	41	8,4	105	20,2	44	8,3	531	100,0
VECUMS									
	18 - 24 gadi	10	17,5	9	13,3	8	12,2	62	100,0
	25 - 34 gadi	7	4,1	17	9,6	11	6,5	181	100,0
	35 - 44 gadi	11	5,8	17	8,7	10	4,8	207	100,0
	45 - 54 gadi	14	6,8	32	16,5	17	8,4	204	100,0
	55 - 63 gadi	18	10,6	36	20,4	16	8,9	180	100,0
	64 - 75 gadi	11	7,9	50	31,6	12	7,2	158	100,0
ĢIMENES STĀVOKLIS									
	Precējies (-usies) vai dzīvo ar partneri	40	6,3	100	15,0	50	7,5	682	100,0
	Šķīries (-usies) vai nedzīvo kopā ar vīru/ sievieti	7	6,9	29	26,3	9	7,6	111	100,0
	Neprecējies (-usies)	12	9,0	20	13,2	11	7,3	152	100,0
	Atraitnis (-e)	12	27,0	12	26,2	4	8,4	47	100,0
SARUNVALODA ĢIMENĒ									
	Latviešu	39	6,6	86	13,6	49	7,9	638	100,0
	Krievu	28	8,8	71	21,0	25	7,2	340	100,0
IZGLĪTĪBA									
	Pamatizglītība	6	40,0	2	9,4	1	4,8	17	100,0
	Vidēja, vidējā speciālā	51	15,0	82	22,8	38	10,7	353	100,0
	Augstākā	14	2,4	77	12,9	35	5,7	622	100,0
PAMATNODARBOŠANĀS									
	Augstākā vai vidējā līmeņa vadītājs	1	1,1	3	3,0	3	2,8	106	100,0
	Speciālists, ierēdnis, nestrādā fizisku darbu	7	1,9	46	10,8	28	6,7	431	100,0
	Strādnieks, strādā fizisku darbu	10	7,5	32	23,9	18	13,3	133	100,0
	Ir savs uzņēmums, individuālais darbs	5	5,9	15	17,8	6	7,1	86	100,0
	Pensionārs (-e)	19	16,8	46	35,5	9	6,6	126	100,0
	Skolnieks, students	8	23,0	8	19,5	4	10,4	37	100,0
	Mājsaimniece (-ks), bērna kopšanas atvajinājums	7	17,0	7	17,4	3	7,0	42	100,0
	Bezdarbnieks	14	43,1	4	14,4	3	10,9	31	100,0
NODARBINĀTĪBAS STATUSS									
	Strādā	23	3,3	96	12,9	55	7,4	756	100,0
	Nestrādā	48	21,1	65	27,0	19	7,9	236	100,0
MĒNEŠA VIDĒJIE IENĀKUMI UZ VIENU CILVĒKU ĢIMENĒ (KVINTĪLES)									
	Zemi	52	38,6	37	25,1	11	7,5	143	100,0
	Vidēji zemi	6	4,4	51	37,4	16	11,8	138	100,0
	Vidēji	1	,6	47	31,0	28	18,5	152	100,0
	Vidēji augsti			6	4,1	9	6,3	142	100,0
	Augsti	1	1,0	3	2,6	4	3,9	121	100,0
BĒRNI VECUMĀ LĪDZ 18 GADIEM									
	Ir	17	4,7	37	10,5	23	6,3	368	100,0
	Nav	54	9,5	124	19,9	51	8,3	621	100,0
CILVĒKU SKAITS MĀJSAIMNIECĪBĀ									
	1	10	7,7	33	22,1	12	7,6	150	100,0
	2	29	8,6	64	18,6	31	9,1	346	100,0
	3	14	7,3	40	17,6	18	7,9	234	100,0
	4 un vairāk	18	7,0	24	9,3	13	5,0	262	100,0
REĢIONS									
	Rīga	13	4,0	47	13,4	24	6,9	356	100,0
	Vidzeme	24	9,6	34	13,4	19	7,4	261	100,0
	Kurzeme	11	9,3	25	20,9	10	8,1	117	100,0
	Zemgale	9	7,6	18	13,6	9	6,7	132	100,0
	Latgale	14	11,8	37	28,3	12	9,5	126	100,0
APDZĪVOTĀS VIETAS TIPS									
	Rīga	13	4,0	47	13,4	24	6,9	356	100,0
	Cita pilsēta	32	8,7	69	17,5	32	8,1	395	100,0
	Lauki	26	11,2	45	18,7	18	7,3	241	100,0

Bāze: respondenti, kuriem ir personīgie ienākumi, n=992

Pētījums: Latvijas iedzīvotāju viedoklis par finanšu uzkrājumiem, kā arī banku un nebanku kredītdevējiem

2. "Kādi ir Jūsu personīgie mēneša vidējie ienākumi (pēc nodokļu nomaksas) ņemot vērā visus Jūsu ienākumus?" - Q2. jaut.

		Kādi ir Jūsu personīgie mēneša vidējie ienākumi (pēc nodokļu nomaksas) ņemot vērā visus Jūsu ienākumus?								Kopā	
		601 - 800 EUR		801 - 1100 EUR		Vairāk par 1100 EUR		Grūti pateikt		Skaitis	Rindu %
		Skaitis	Rindu %	Skaitis	Rindu %	Skaitis	Rindu %	Skaitis	Rindu %		
VISI RESPONDENTI		135	13,8	154	15,5	160	15,7	237	23,3	992	100,0
DZIMUMS	Vīrietis	63	13,8	82	17,9	109	23,0	91	19,1	461	100,0
	Sieviete	72	13,9	72	13,2	51	8,8	146	27,2	531	100,0
VECUMS	18 - 24 gadi	9	14,1	3	5,3	1	1,6	22	36,1	62	100,0
	25 - 34 gadi	32	17,2	41	22,9	36	19,7	37	19,9	181	100,0
	35 - 44 gadi	26	13,1	36	16,9	52	24,9	55	25,9	207	100,0
	45 - 54 gadi	22	11,1	36	17,7	30	14,9	53	24,6	204	100,0
	55 - 63 gadi	27	14,9	19	11,0	22	11,8	42	22,5	180	100,0
64 - 75 gadi	19	12,5	19	11,8	19	11,8	28	17,1	158	100,0	
ĢIMENES STĀVOKLIS	Precējies (-usies) vai dzīvo ar partneri	93	14,1	111	16,2	125	18,0	163	23,0	682	100,0
	Šķīries (-usies) vai nedzīvo kopā ar vīru/sievu	15	13,6	14	13,8	12	11,0	25	20,8	111	100,0
	Neprecējies (-usies)	24	15,1	24	15,4	21	12,6	40	27,4	152	100,0
	Atraitis (-e)	3	5,8	5	10,2	2	3,5	9	18,8	47	100,0
SARUNVALODA ĢIMENĒ	Latviešu	82	13,2	102	15,9	108	16,2	172	26,7	638	100,0
	Krievu	53	15,5	51	15,0	50	15,0	62	17,4	340	100,0
IZGLĪTĪBA	Pamatizglītība	1	5,0	2	9,4			5	31,3	17	100,0
	Vidējā, vidējā speciālā	43	11,6	41	11,5	30	8,7	68	19,6	353	100,0
	Augstākā	91	15,4	111	18,0	130	20,3	164	25,2	622	100,0
PAMAT-NODARBOŠANĀS	Augstākā vai vidējā līmeņa vadītājs	10	9,3	25	24,6	33	30,8	31	28,5	106	100,0
	Speciālists, ierēdnis, nestrādā fizisku darbu	75	18,2	92	21,6	82	18,7	101	22,2	431	100,0
	Strādnieks, strādā fizisku darbu	15	10,7	15	11,3	16	12,4	27	20,9	133	100,0
	Ir savs uzņēmums, individuālais darbs	8	9,0	6	7,2	13	15,2	33	37,7	86	100,0
	Pensionārs (-e)	19	15,4	6	4,8	12	9,7	15	11,2	126	100,0
	Skolnieks, students	2	5,5					15	41,7	37	100,0
	Mājsaimniece (-ks), bērna kopšanas atvaļinājums	6	14,2	8	20,4	2	3,8	9	20,1	42	100,0
	Bezdarbnieks			2	5,4	2	6,4	6	19,9	31	100,0
NODARBINĀTĪBAS STATUSS	Strādā	108	14,6	138	18,5	144	18,8	192	24,5	756	100,0
	Nestrādā	27	11,5	16	6,6	16	6,5	45	19,5	236	100,0
MĒNEŠA VIDĒJIE IENĀKUMI UZ VIENU CILVĒKU ĢIMENĒ (KVINTILES)	Zemī	16	10,6	15	10,1	8	5,4	4	2,8	143	100,0
	Vidēji zemī	18	12,9	22	16,0	23	16,2	2	1,3	138	100,0
	Vidēji	23	15,9	29	18,8	23	14,6	1	,6	152	100,0
	Vidēji augsti	48	33,4	43	30,4	33	23,5	3	2,3	142	100,0
Augsti	15	13,0	33	27,3	64	51,3	1	,9	121	100,0	
BĒRNI VECUMĀ LĪDZ 18 GADIEM	Ir	38	10,6	69	18,5	90	24,3	94	25,1	368	100,0
	Nav	97	15,8	84	13,7	69	10,7	142	22,2	621	100,0
CILVĒKU SKAITS MĀJSAIMNIECĪBĀ	1	22	15,0	21	14,2	20	12,6	32	20,8	150	100,0
	2	59	17,3	46	13,6	42	11,9	75	21,0	346	100,0
	3	32	13,8	43	17,7	32	13,4	55	22,4	234	100,0
	4 un vairāk	22	8,6	44	16,9	66	24,6	75	28,6	262	100,0
REĢIONS	Rīga	51	15,0	62	17,1	73	20,2	86	23,3	356	100,0
	Vidzeme	26	10,5	31	11,5	50	18,6	77	29,1	261	100,0
	Kurzeme	19	15,9	24	21,9	10	9,2	18	14,7	117	100,0
	Zemgale	20	14,7	25	19,6	20	15,2	31	22,5	132	100,0
	Latgale	19	14,8	12	9,6	7	5,6	25	20,4	126	100,0
APDZĪVOTĀS VIETAS TIPS	Rīga	51	15,0	62	17,1	73	20,2	86	23,3	356	100,0
	Cita pilsēta	66	16,3	65	16,7	43	11,0	88	21,8	395	100,0
	Lauki	18	7,8	27	11,3	44	17,8	63	25,8	241	100,0

Bāze: respondenti, kuriem ir personīgie ienākumi, n=992

Pētījums: Latvijas iedzīvotāju viedoklis par finanšu uzkrājumiem, kā arī banku un nebanku kredītdevējiem

3. "Līdzu, novērtējiet, cik viegli vai grūti Jums ir sabalansēt savus mēneša ienākumus ar izdevumiem?" - Q3. jaut.

		Līdzu, novērtējiet, cik viegli vai grūti Jums ir sabalansēt savus mēneša ienākumus ar izdevumiem?										Kopā	
		Ļoti viegli		Drīzāk viegli		Drīzāk grūti		Ļoti grūti		Grūti pateikt		Skaitis	Rindu %
		Skaitis	Rindu %	Skaitis	Rindu %	Skaitis	Rindu %	Skaitis	Rindu %	Skaitis	Rindu %		
VISI RESPONDENTI		85	8,6	455	45,6	316	31,6	85	8,9	51	5,3	992	100,0
DZIMUMS	Vīrietis	52	11,5	205	44,3	139	29,8	43	9,7	22	4,7	461	100,0
	Sieviete	33	6,0	250	46,9	177	33,2	42	8,1	29	5,8	531	100,0
VECUMS	18 - 24 gadi	6	9,6	33	52,5	15	24,2	5	8,6	3	5,1	62	100,0
	25 - 34 gadi	15	8,0	84	45,4	61	34,4	14	8,2	7	4,0	181	100,0
	35 - 44 gadi	25	11,7	84	40,8	69	32,5	17	8,5	12	6,5	207	100,0
	45 - 54 gadi	11	6,2	84	41,0	75	36,2	20	9,8	14	6,8	204	100,0
	55 - 63 gadi	13	7,1	88	48,7	50	27,8	18	10,4	11	6,0	180	100,0
	64 - 75 gadi	15	9,8	82	50,5	46	29,2	11	7,7	4	2,8	158	100,0
ĢIMENES STĀVOKLIS	Precējies (-usies) vai dzīvo ar partneri	51	7,5	321	46,7	219	32,0	57	8,8	34	5,0	682	100,0
	Šķīries (-usies) vai nedzīvo kopā ar vīru/ sievu	10	8,8	40	36,7	42	36,7	9	8,2	10	9,5	111	100,0
	Neprecējies (-usies)	23	15,0	68	44,9	44	28,3	13	8,9	4	2,9	152	100,0
	Atraitnis (-e)	1	2,6	26	53,7	11	24,2	6	12,3	3	7,2	47	100,0
SARUNVALODA ĢIMENĒ	Latviešu	57	8,9	302	47,5	205	31,8	50	8,0	24	3,9	638	100,0
	Krievu	27	8,3	150	43,4	106	31,0	32	9,9	25	7,4	340	100,0
IZGLĪTĪBA	Pamatizglītība	1	5,0	8	45,6	4	24,1	4	25,2			17	100,0
	Vidējā, vidējā speciālā	23	6,7	133	37,7	126	35,0	43	12,3	28	8,2	353	100,0
	Augstākā	61	9,9	314	50,3	186	29,8	38	6,3	23	3,7	622	100,0
PAMAT-NODARBOŠANĀS	Augstākā vai vidējā līmeņa vadītājs	12	11,1	62	59,0	23	21,2	5	4,6	4	4,0	106	100,0
	Speciālists, ierēdnis, nestrādā fizisku darbu	41	9,6	213	49,1	135	31,3	25	6,3	17	3,7	431	100,0
	Strādnieks, strādā fizisku darbu	7	5,1	50	37,8	49	36,4	17	12,9	10	7,8	133	100,0
	Ir savs uzņēmums, individuālais darbs	8	10,1	34	39,7	32	35,8	7	7,9	5	6,5	86	100,0
	Pensionārs (-e)	11	9,2	56	43,2	37	28,5	14	12,5	8	6,7	126	100,0
	Skolnieks, students	4	10,8	18	48,9	11	29,3	3	8,1	1	2,9	37	100,0
	Mājsaimniece (-ks), bērna kopšanas atvaļinājums	2	3,4	17	39,4	14	35,6	5	10,5	4	11,2	42	100,0
	Bezdarbnieks			5	17,2	15	49,2	9	27,6	2	6,0	31	100,0
NODARBINĀTĪBAS STATUSS	Strādā	68	9,0	359	47,3	239	31,3	54	7,5	36	4,8	756	100,0
	Nestrādā	17	7,5	96	40,6	77	32,2	31	13,1	15	6,6	236	100,0
MĒNEŠĀ VIDĒJIE IENĀKUMI UZ VIENU CILVEKU ĢIMENĒ (KVINTĪLES)	Zemī	3	1,9	35	24,5	57	39,1	39	28,0	9	6,5	143	100,0
	Vidēji zemi	5	3,6	48	35,8	68	48,1	12	8,6	5	3,9	138	100,0
	Vidēji	11	7,7	73	47,3	50	33,1	11	7,1	7	4,7	152	100,0
	Vidēji augstī	19	14,0	73	51,6	43	29,5	3	2,2	4	2,8	142	100,0
	Augstī	19	15,8	75	61,7	19	15,3	7	6,3	1	1,0	121	100,0
PERSONĪGIE MĒNEŠĀ VIDĒJIE IENĀKUMI	Līdz 300 EUR	2	2,7	14	20,8	22	30,6	25	35,5	8	10,4	71	100,0
	301 - 500 EUR	5	3,3	58	35,8	68	42,1	23	14,4	7	4,3	161	100,0
	501 - 600 EUR	5	6,6	34	47,1	27	35,2	4	5,8	4	5,2	74	100,0
	601 - 800 EUR	9	7,5	59	43,9	54	38,8	11	8,3	2	1,6	135	100,0
	801 - 1100 EUR	15	9,8	76	49,3	50	32,0	6	3,8	7	5,1	154	100,0
	Vairāk par 1100 EUR	29	18,5	87	53,7	34	21,3	6	3,7	4	2,9	160	100,0
BĒRNI VECUMĀ LĪDZ 18 GADIEM	Ir	27	7,3	153	41,4	138	37,5	30	8,0	20	5,7	368	100,0
	Nav	58	9,5	302	48,3	177	28,2	55	9,5	29	4,6	621	100,0
CILVEKU SKAITS MĀJSAIMNIECĪBĀ	1	17	11,6	76	49,9	41	27,4	7	4,6	9	6,6	150	100,0
	2	31	8,9	163	47,0	100	28,5	40	12,1	12	3,5	346	100,0
	3	15	6,8	101	42,3	85	36,1	18	8,3	15	6,5	234	100,0
	4 un vairāk	22	8,2	115	44,4	90	34,1	20	7,5	15	5,8	262	100,0
REĢIONS	Rīgā	35	9,9	176	50,1	109	30,1	22	6,1	14	3,8	356	100,0
	Vidzeme	22	8,6	120	45,4	81	30,9	25	10,3	13	4,9	261	100,0
	Kurzeme	8	7,4	51	43,0	32	27,4	15	12,3	11	10,0	117	100,0
	Zemgale	11	8,3	51	39,1	56	42,0	10	7,6	4	3,0	132	100,0
	Latgale	9	7,2	57	44,3	38	30,0	13	11,1	9	7,4	126	100,0
APDZĪVOTĀS VIETAS TIPS	Rīgā	35	9,9	176	50,1	109	30,1	22	6,1	14	3,8	356	100,0
	Cita pilsēta	31	8,1	167	41,8	126	31,5	42	11,1	29	7,5	395	100,0
	Lauki	19	7,9	112	46,3	81	33,7	21	8,8	8	3,3	241	100,0

Bāze: respondenti, kuriem ir personīgie ienākumi, n=992

Pētījums: Latvijas iedzīvotāju viedoklis par finanšu uzkrājumiem, kā arī banku un nebanku kredītdevējiem

4. "Vai Jums ir finanšu uzkrājumi kādā no šiem veidiem?" - Q5. jaut.

	Skaidras naudas uzkrājumi		Bezskaidra nauda bankas kontos		Brīvprātīgās iemaksas pensiju fondā		Uzkrājošā dzīvības apdrošināšana		Finanšu instrumenti (obligācijas, kapitāla daļas, akcijas, trasta investīcijas, bet ne ...)		Kopā		
	Skaitis	Rindu %	Skaitis	Rindu %	Skaitis	Rindu %	Skaitis	Rindu %	Skaitis	Rindu %	Skaitis	Rindu %	
VISI RESPONDENTI	255	26,3	446	44,5	233	22,0	147	14,0	37	3,8	1005	100,0	
DZIMUMS	Vīrietis	129	28,1	216	47,4	96	20,4	73	15,7	30	6,5	463	100,0
	Sieviete	126	24,6	230	41,7	137	23,4	74	12,4	7	1,2	542	100,0
VECUMS	18 - 24 gadi	33	49,9	28	42,5	6	8,7	2	2,8	1	1,5	67	100,0
	25 - 34 gadi	64	34,5	87	47,8	26	13,7	27	15,6	11	6,2	182	100,0
	35 - 44 gadi	50	24,2	80	38,6	44	21,1	37	17,0	6	2,8	207	100,0
	45 - 54 gadi	46	23,0	87	42,7	56	26,7	44	20,6	7	3,6	206	100,0
	55 - 63 gadi	31	17,6	83	44,6	65	33,9	21	11,0	4	2,3	185	100,0
64 - 75 gadi	31	19,1	81	50,2	36	22,0	16	9,8	8	5,0	158	100,0	
ĢIMENES STĀVOKLIS	Precējies (-usies) vai dzīvo ar partneri	173	25,4	303	43,8	164	22,7	111	15,6	23	3,5	690	100,0
	Šķīries (-usies) vai nedzīvo kopā ar vīru/sievu	19	18,6	41	36,6	26	22,2	15	12,5	2	1,9	111	100,0
	Neprecējies (-usies)	58	39,2	79	51,8	29	17,0	17	10,1	11	6,5	156	100,0
	Atrašanās (-e)	5	9,4	23	45,9	14	28,0	4	7,7	1	1,9	48	100,0
SARUNVALODA ĢIMENĒ	Latviešu	155	25,0	272	42,2	167	24,7	108	15,9	30	4,7	645	100,0
	Krievu	96	28,4	169	48,8	64	17,5	39	11,1	7	2,2	346	100,0
IZGLĪTĪBA	Pamatizglītība	3	16,6	8	50,0	1	4,5	2	11,3	1	4,5	17	100,0
	Vidējā, vidējā speciālā	89	26,1	118	33,3	58	15,8	34	9,2	5	1,4	359	100,0
	Augstākā	163	26,7	320	50,9	174	26,2	111	16,9	31	5,1	629	100,0
PAMAT-NODARBOŠANĀS	Augstākā vai vidējā līmeņa vadītājs	24	23,7	54	51,2	29	25,7	31	28,0	9	9,1	106	100,0
	Speciālists, ierēdnis, nestrādā fizisku darbu	110	26,1	208	48,4	129	28,5	81	18,0	16	3,8	433	100,0
	Strādnieks, strādā fizisku darbu	27	20,6	46	34,2	22	16,4	12	9,0	3	2,1	134	100,0
	Ir savs uzņēmums, individuālais darbs	30	35,9	39	44,7	22	24,3	8	9,0	3	3,6	87	100,0
	Pensionārs (-e)	22	16,8	59	45,9	21	15,9	8	6,1	5	4,1	126	100,0
	Skolnieks, students	24	60,7	22	56,0	3	6,9	2	4,7	1	2,6	40	100,0
	Mājsaimniece (-ks), bērna kopšanas atvaļinājums	13	30,8	13	27,7	5	11,0	3	7,9			43	100,0
Bezdarbnieks	5	14,5	5	14,0	2	5,3	2	6,0			36	100,0	
NODARBINĀTĪBAS STATUSS	Strādā	191	25,9	347	45,8	202	25,4	132	16,7	31	4,2	760	100,0
	Nestrādā	64	27,5	99	40,6	31	11,9	15	6,1	6	2,6	245	100,0
MĒNEŠA VIDĒJIE IENĀKUMI UZ VIENU CILVEKU ĢIMENĒ (KVINTĪLES)	Zemi	24	17,4	27	18,9	14	8,7	7	4,6	1	,7	146	100,0
	Vidēji zemi	28	20,4	43	30,7	27	18,7	21	14,7	2	1,5	139	100,0
	Vidēji	43	29,4	81	54,0	43	27,2	21	13,5	6	3,9	152	100,0
	Vidēji augsti	47	33,7	81	57,9	42	28,9	25	17,6	5	3,8	143	100,0
	Augsti	32	27,4	75	61,8	40	31,1	31	24,7	14	12,5	121	100,0
PERSONĪGIE MĒNEŠA VIDĒJIE IENĀKUMI	Līdz 300 EUR	9	14,4	14	20,6	4	5,0					71	100,0
	301 - 500 EUR	33	21,4	56	35,4	27	16,3	6	3,4	2	1,2	161	100,0
	501 - 600 EUR	19	25,8	28	38,1	18	24,2	9	12,2	3	4,2	74	100,0
	601 - 800 EUR	36	27,6	54	40,7	27	19,5	13	8,8			135	100,0
	801 - 1100 EUR	40	27,0	84	54,6	52	32,9	36	23,6	8	5,8	154	100,0
	Vairāk par 1100 EUR	47	30,0	93	58,6	50	29,3	43	26,1	17	11,1	160	100,0
BĒRNI VEKUMĀ LĪDZ 18 GĀDIEM	Ir	102	28,3	143	38,8	79	20,4	73	19,3	10	2,7	369	100,0
	Nav	153	25,3	303	47,9	154	22,9	74	11,1	26	4,3	633	100,0
CILVEKU SKAITS MĀJSAIMNIECĪBĀ	1	29	20,8	72	47,9	38	24,2	16	9,9	8	5,2	150	100,0
	2	80	23,5	163	46,6	82	22,2	37	10,1	15	4,4	350	100,0
	3	72	30,4	104	42,5	56	21,6	44	17,3	6	2,8	241	100,0
	4 un vairāk	74	29,4	107	41,5	57	20,6	50	18,5	8	3,0	264	100,0
REĢIONS	Rīga	107	31,2	185	51,4	85	22,0	56	14,2	13	3,9	363	100,0
	Vidzeme	64	24,8	109	41,7	59	20,8	43	15,2	10	3,8	263	100,0
	Kurzeme	22	19,4	50	43,5	30	24,2	19	16,7	9	7,5	118	100,0
	Zemgale	24	19,4	50	38,0	34	25,4	17	13,4	3	2,3	132	100,0
	Latgale	38	30,2	52	40,3	25	18,5	12	9,3	2	1,5	129	100,0
APDZĪVOTAS VIETAS TIPS	Rīga	107	31,2	185	51,4	85	22,0	56	14,2	13	3,9	363	100,0
	Cita pilsēta	98	25,5	161	40,7	86	20,5	60	14,7	13	3,3	398	100,0
	Lauki	50	21,0	100	41,5	62	24,3	31	12,5	11	4,5	244	100,0

Bāze: visi respondenti, n=1005
Vairākatbilžu jautājums (% summa > 100)

Pētījums: Latvijas iedzīvotāju viedoklis par finanšu uzkrājumiem, kā arī banku un nebanku kredītdevējiem

4. " Vai Jums ir finanšu uzkrājumi kādā no šiem veidiem?" - O5. jaut.

	Depozīts/ krājkonts		Nekustamais īpašums, dārgmetāli, maksas priekšmeti, u.tml.		Citi uzkrājumu veidi		Neesmu veidojis/-usi uzkrājumus		Nav naudas uzkrājumu veidošanai		Nezinu/grūti pateikt		Kopā			
	Skaitis	Rindu %	Skaitis	Rindu %	Skaitis	Rindu %	Skaitis	Rindu %	Skaitis	Rindu %	Skaitis	Rindu %	Skaitis	Rindu %		
VISI RESPONDENTI																
-																
-																
DZIMUMS	Vīrietis		72	15,7	110	23,6	14	3,0	49	10,3	89	19,2	7	1,5	463	100,0
	Sieviete		79	14,0	117	20,1	7	1,4	41	7,7	108	20,3	14	2,6	542	100,0
-																
VECUMS	18 - 24 gadi		9	13,2	1	1,5	1	1,5	7	10,5	9	13,4	2	2,9	67	100,0
	25 - 34 gadi		41	22,2	29	16,3	8	4,3	17	9,5	28	15,6	5	2,5	182	100,0
	35 - 44 gadi		36	17,0	51	24,2	4	1,9	19	9,1	52	25,5	1	,6	207	100,0
	45 - 54 gadi		28	13,3	55	26,3	4	2,3	18	8,3	40	20,1	2	1,0	206	100,0
	55 - 63 gadi		15	7,4	45	24,6	3	1,6	18	9,7	39	21,5	5	2,6	185	100,0
64 - 75 gadi		22	13,6	46	28,3	1	,7	11	7,2	29	19,3	6	3,8	158	100,0	
-																
ĢIMENES STĀVOKLIS	Precējies (-usies) vai dzīvo ar partneri		107	15,2	162	22,7	17	2,5	59	8,3	139	20,7	12	1,8	690	100,0
	Šķīries (-usies) vai nedzīvo kopā ar vīru/ sievu		14	12,5	22	19,3	1	1,1	11	10,0	26	23,5	4	3,9	111	100,0
	Neprecējies (-usies)		25	16,0	31	18,6	3	2,0	15	10,4	19	11,4	4	2,2	156	100,0
	Atraisnis (-e)		5	9,8	12	24,5			5	10,6	13	28,4	1	2,0	48	100,0
-																
SARUNVALODA ĢIMENĒ	Latviešu		107	16,4	155	23,0	13	2,1	56	8,7	126	19,5	9	1,5	645	100,0
	Krievu		43	12,4	67	19,2	8	2,4	33	9,5	66	19,4	12	3,3	346	100,0
-																
IZGLĪTĪBA	Pamatizglītība		2	11,7	1	4,5			6	33,5	3	16,5			17	100,0
	Vidējā, vidējā speciālā		36	10,2	53	14,8	7	2,2	47	12,7	96	26,5	9	2,5	359	100,0
	Augstākā		113	17,7	173	26,5	14	2,3	37	6,0	98	15,9	12	1,9	629	100,0
-																
PAMAT-NODARBOŠANAS	Augstākā vai vidējā līmeņa vadītājs		19	17,6	31	29,2	3	2,7	8	7,5	15	14,5	3	3,1	106	100,0
	Speciālists, ierēdnis, nestrādā fizisku darbu		75	17,5	107	23,8	8	2,0	32	7,4	63	15,0	4	,9	433	100,0
	Strādnieks, strādā fizisku darbu		16	11,9	21	16,3	4	3,5	16	12,4	42	30,4	3	2,2	134	100,0
	Ir savs uzņēmums, individuālais darbs		7	7,7	30	34,6	3	3,6	10	11,5	15	17,1	3	3,4	87	100,0
	Pensionārs (-e)		15	11,5	24	18,2	1	,9	14	11,3	30	24,9	5	3,8	126	100,0
	Skolnieks, students		7	16,8	2	4,1			1	3,1	4	9,4	1	2,0	40	100,0
	Mājsaimniece (-ks), bērna kopšanas atvairinājums		12	25,4	7	14,2	2	4,0	5	10,4	10	23,6	1	3,2	43	100,0
	Bezdarbnieks				5	14,8			4	10,9	18	49,1	1	2,5	36	100,0
-																
NODARBINĀTĪBAS STATUSS	Strādā		117	15,4	189	24,4	18	2,5	66	8,8	135	18,0	13	1,7	760	100,0
	Nestrādā		34	13,3	38	14,3	3	1,1	24	9,5	62	24,9	8	3,2	245	100,0
-																
MĒNEŠA VIDEJIE IENĀKUMI UZ VIENU CILVĒKU ĢIMENĒ (KVINTĪLES)	Zemi		9	5,7	23	14,8			18	12,6	61	41,4	2	1,5	146	100,0
	Vidēji zemi		27	19,5	27	19,8	2	1,6	18	12,7	33	23,9	3	2,0	139	100,0
	Vidēji		13	8,6	37	24,0	3	1,9	9	5,2	24	16,2	1	,6	152	100,0
	Vidēji augsti		27	19,3	40	28,0	2	1,4	6	4,2	22	15,1	1	,6	143	100,0
Augsti		32	26,4	29	22,7	2	1,8	8	6,3	11	10,2			121	100,0	
-																
PERSONĪGIE MĒNEŠA VIDEJIE IENĀKUMI	Līdz 300 EUR				6	7,9			9	12,5	34	46,5	2	2,9	71	100,0
	301 - 500 EUR		17	10,9	31	19,5	2	1,5	20	11,7	44	27,4	4	2,5	161	100,0
	501 - 600 EUR		4	5,8	14	17,9	1	1,8	9	11,5	19	26,3			74	100,0
	601 - 800 EUR		22	16,1	22	15,9	3	2,4	9	6,6	31	22,3	1	,6	135	100,0
	801 - 1100 EUR		31	20,3	38	25,4	1	,8	10	7,0	21	14,1			154	100,0
Vairāk par 1100 EUR		41	25,6	53	32,3	6	3,7	13	7,7	12	8,0	1	,6	160	100,0	
-																
BĒRNI VEUMĀ LĪDZ 18 GADIEM	Ir		63	16,9	80	21,0	8	2,2	34	9,0	71	19,1	4	1,2	369	100,0
	Nav		88	13,7	146	22,2	13	2,2	56	9,0	125	20,0	16	2,4	633	100,0
-																
CILVĒKU SKAITS MĀJSAIMNIECĪBĀ	1		25	16,8	39	24,9	3	2,1	14	9,2	21	14,7	6	3,8	150	100,0
	2		47	13,7	76	21,1	8	2,4	28	8,2	82	23,5	9	2,6	350	100,0
	3		40	15,7	51	20,1	4	1,9	21	8,4	43	18,7	4	1,8	241	100,0
	4 un vairāk		39	14,6	61	22,5	6	2,1	27	10,3	51	18,5	2	,8	264	100,0
-																
REĢIONS	Rīga		68	18,3	72	18,8	8	2,3	34	9,3	53	14,7	10	2,9	363	100,0
	Vidzeme		40	15,1	72	26,0	4	1,7	24	9,1	46	18,0	9	3,5	263	100,0
	Kurzeme		14	13,1	31	26,7	4	3,4	12	10,1	32	26,2			118	100,0
	Zemgale		20	15,2	31	22,6	2	1,4	9	6,8	37	27,1	1	,7	132	100,0
	Latgale		9	7,2	21	15,6	3	2,5	11	8,9	29	22,3	1	,8	129	100,0
-																
APDZĪVOTĀS VIETĀS TIPS	Rīga		68	18,3	72	18,8	8	2,3	34	9,3	53	14,7	10	2,9	363	100,0
	Cita pilsēta		59	14,7	85	20,5	9	2,4	26	6,6	95	23,8	9	2,2	398	100,0
	Lauki		24	10,3	70	28,0	4	1,6	30	12,6	49	19,8	2	,8	244	100,0

Bāze: visi respondenti, n=1005
Vairākatbilžu jautājums (% summa > 100)

Pētījums: Latvijas iedzīvotāju viedoklis par finanšu uzkrājumiem, kā arī banku un nebanku kredītdevējiem

5. "Līdzu, novērtējat, vai un cik lielā mērā katrs no šiem faktoriem Jums traucē veidot finanšu uzkrājumus?" - 06. jaut.
5.1. Nepietiekami/ zemi ienākumi

	Nepietiekami/ zemi ienākumi												Kopā		
	1 Loti traucē		2		3		4		5 Nemaz netraucē		Grūti pateikt		Skaitis	Rindu %	
	Skaitis	Rindu %	Skaitis	Rindu %	Skaitis	Rindu %	Skaitis	Rindu %	Skaitis	Rindu %	Skaitis	Rindu %			
VISI RESPONDENTI															
	429	43,0	173	17,3	188	18,4	90	8,9	88	8,8	37	3,7	1005	100,0	
DZIMUMS															
	Vīrietis	192	41,7	80	17,4	79	16,8	52	11,2	45	9,8	15	3,3	463	100,0
	Sieviete	237	44,1	93	17,2	109	19,9	38	6,8	43	7,8	22	4,1	542	100,0
VECUMS															
	18 - 24 gadi	25	37,7	19	27,4	13	19,9	1	1,9	6	8,7	3	4,4	67	100,0
	25 - 34 gadi	71	39,2	39	21,6	36	19,5	19	10,6	12	6,3	5	2,7	182	100,0
	35 - 44 gadi	85	42,0	28	13,4	44	20,6	21	9,7	20	9,8	9	4,5	207	100,0
	45 - 54 gadi	100	48,9	41	19,2	37	18,1	13	6,4	7	3,5	8	3,9	206	100,0
	55 - 63 gadi	90	49,3	28	15,1	28	14,5	17	9,1	14	7,4	8	4,6	185	100,0
	64 - 75 gadi	58	37,8	18	11,2	30	18,0	19	12,3	29	18,4	4	2,2	158	100,0
GIMENES STĀVOKLIS															
	Precējies (-usies) vai dzīvo ar partneri	287	42,0	116	17,0	131	18,5	65	9,2	64	9,4	27	3,9	690	100,0
	Šķīries (-usies) vai nedzīvo kopā ar vīru/ sievu	55	49,8	18	16,2	16	13,8	10	9,2	7	6,5	5	4,5	111	100,0
	Neprecējies (-usies)	62	39,9	31	19,8	34	21,7	12	8,0	12	7,2	5	3,3	156	100,0
	Atrašanās (-e)	25	53,0	8	15,0	7	15,2	3	6,7	5	10,1			48	100,0
SARUNVALODA ĢIMENĒ															
	Latviešu	273	42,4	117	18,0	118	18,3	58	9,0	57	8,9	22	3,3	645	100,0
	Krievu	146	42,7	56	16,7	67	18,4	32	9,1	31	8,9	14	4,1	346	100,0
IZGLĪTĪBA															
	Pamatizglītība	11	68,5			5	26,4			1	5,0			17	100,0
	Vidējā, vidējā speciālā	189	52,4	49	13,8	57	16,1	28	7,5	19	5,5	17	4,7	359	100,0
	Augstākā	229	36,5	124	19,9	126	19,5	62	10,0	68	10,8	20	3,2	629	100,0
PAMAT-NODARBOŠANĀS															
	Augstākā vai vidējā līmeņa vadītājs	36	34,8	16	14,2	24	22,4	12	11,0	12	11,9	6	5,7	106	100,0
	Speciālists, ierēdnis, nestrādā fizisku darbu	162	37,2	92	21,8	92	20,9	43	10,0	35	8,0	9	2,1	433	100,0
	Strādnieks, strādā fizisku darbu	75	55,9	13	10,1	19	13,4	8	6,3	7	5,2	12	9,1	134	100,0
	Ir sava uzņēmums, individuālais darbs	39	43,9	16	18,6	15	18,0	6	6,8	10	11,6	1	1,2	87	100,0
	Pensionārs (-e)	55	45,0	16	12,0	19	14,2	13	10,5	19	15,5	4	2,8	126	100,0
	Skolnieks, students	19	47,0	8	18,6	8	21,2	1	3,3	3	7,2	1	2,7	40	100,0
	Mājsaimniece (-ks), bērna kopšanas atvaļinājums	18	43,7	6	15,1	8	19,1	7	14,4	2	3,4	2	4,3	43	100,0
	Bezdarbnieks	25	69,5	6	17,2	3	7,7					2	5,6	36	100,0
NODARBINĀTĪBAS STATUSS															
	Strādā	312	41,0	137	18,3	150	19,4	69	9,1	64	8,4	28	3,8	760	100,0
	Nestrādā	117	48,5	36	14,5	38	15,5	21	8,3	24	9,8	9	3,4	245	100,0
MĒNEŠA VIDĒJIE IENĀKUMI UZ VIENU CILVĒKU ĢIMENĒ (KVINTILES)															
	Zemi	102	70,8	19	12,5	14	9,5	7	4,5	2	1,4	2	1,3	146	100,0
	Vidēji zemi	83	59,3	23	16,8	17	12,4	8	5,7	5	3,8	3	2,1	139	100,0
	Vidēji	57	38,1	34	23,1	30	19,2	17	10,7	9	5,5	5	3,4	152	100,0
	Vidēji augsti	48	32,4	27	19,1	26	18,1	17	12,5	23	16,4	2	1,6	143	100,0
	Augsti	26	21,2	23	19,1	33	26,7	13	11,0	21	17,8	5	4,1	121	100,0
PERSONĪGIE MĒNEŠA VIDĒJIE IENĀKUMI															
	Līdz 300 EUR	54	75,6	4	6,3	7	10,3	2	2,7	1	1,8	3	3,3	71	100,0
	301 - 500 EUR	93	58,2	32	20,0	20	11,9	7	4,3	5	3,1	4	2,5	161	100,0
	501 - 600 EUR	34	44,7	18	24,9	11	14,4	4	6,2	5	6,6	2	3,1	74	100,0
	601 - 800 EUR	65	47,5	29	21,7	25	18,4	9	6,8	4	3,2	3	2,4	135	100,0
	801 - 1100 EUR	51	33,2	24	16,3	37	23,1	21	14,0	18	11,6	3	1,8	154	100,0
	Vairāk par 1100 EUR	34	20,8	30	18,3	32	20,5	23	13,8	35	22,8	6	3,9	160	100,0
BĒRNI VECUMĀ LĪDZ 18 GADIEM															
	Ir	156	42,4	59	16,1	78	21,5	32	8,2	27	7,2	17	4,6	369	100,0
	Nav	271	43,2	114	18,0	110	16,7	58	9,4	61	9,7	19	3,0	633	100,0
CILVĒKU SKAITS MĀJSAIMNIECĪBĀ															
	1	60	40,3	26	17,6	25	15,7	17	11,4	18	12,0	4	3,1	150	100,0
	2	163	46,6	63	18,1	52	14,6	25	7,4	35	10,0	12	3,4	350	100,0
	3	104	44,1	41	16,5	50	20,5	19	7,8	19	8,0	8	3,2	241	100,0
	4 un vairāk	102	38,6	43	16,8	61	23,2	29	10,5	16	6,0	13	4,9	264	100,0
REĢIONS															
	Rīga	132	36,0	67	19,2	80	21,6	34	9,1	42	11,8	8	2,4	363	100,0
	Vidzeme	109	41,8	55	20,7	40	15,0	30	11,4	15	5,9	14	5,2	263	100,0
	Kurzeme	53	44,6	17	14,2	28	24,0	7	6,2	7	6,2	6	4,8	118	100,0
	Zemgale	62	46,8	19	15,1	19	14,0	12	9,5	15	11,3	5	3,4	132	100,0
	Latgale	73	56,6	15	11,2	21	16,5	7	5,6	9	6,9	4	3,1	129	100,0
APDZĪVOTĀS VIETAS TIPS															
	Rīga	132	36,0	67	19,2	80	21,6	34	9,1	42	11,8	8	2,4	363	100,0
	Cita pilsēta	187	47,0	63	15,8	74	18,6	28	7,2	28	7,1	18	4,3	398	100,0
	Lauki	110	45,4	43	17,4	34	13,7	28	11,6	18	7,5	11	4,3	244	100,0

Bāze: visi respondenti, n=1005

Pētījums: Latvijas iedzīvotāju viedoklis par finanšu uzkrājumiem, kā arī banku un nebanku kredītdevējiem

5. "Līdz, novērtējat, vai un cik lielā mērā katrs no šiem faktoriem Jums traucē veidot finanšu uzkrājumus?" - 06. jaut.
5.2. Neskaitdriba par nākotni

	1 Loti traucē		2		3		4		5 Nemaz netraucē		Grūti pateikt		Kopā	
	Skaitis	Rindu %	Skaitis	Rindu %	Skaitis	Rindu %	Skaitis	Rindu %	Skaitis	Rindu %	Skaitis	Rindu %	Skaitis	Rindu %
VISI RESPONDENTI														
229 23,0 203 20,2 204 20,2 134 13,3 154 15,4 81 7,9 1005 100,0														
DZIMUMS	Vīrietis 110 24,4 91 19,9 93 20,0 62 13,0 74 15,8 33 7,0 463 100,0													
	Sieviete 119 21,8 112 20,6 111 20,3 72 13,6 80 14,9 48 8,7 542 100,0													
VECUMS	18 - 24 gadi 6 9,6 12 18,8 16 22,4 10 15,2 18 26,3 5 7,7 67 100,0													
	25 - 34 gadi 29 17,1 43 23,1 40 22,1 31 16,8 29 15,5 10 5,3 182 100,0													
	35 - 44 gadi 46 23,5 34 16,3 38 18,3 35 16,6 36 16,8 18 8,4 207 100,0													
	45 - 54 gadi 66 32,7 36 17,3 41 19,5 21 9,9 24 11,9 18 8,7 206 100,0													
	55 - 63 gadi 45 24,8 43 23,7 41 21,9 17 9,2 19 9,6 20 10,8 185 100,0													
64 - 75 gadi 37 23,6 35 21,9 28 17,8 20 12,5 28 17,9 10 6,4 158 100,0														
GIMENES STĀVOKLIS	Precējies (-usies) vai dzīvo ar partneri 160 23,6 126 18,1 138 19,8 100 14,4 112 16,5 54 7,6 690 100,0													
	Šķīries (-usies) vai nedzīvo kopā ar vīru/ sievu 27 24,4 26 24,2 24 21,6 9 7,8 15 13,1 10 8,9 111 100,0													
	Neprecējies (-usies) 26 16,4 42 27,4 35 22,4 17 11,7 21 12,9 15 9,2 156 100,0													
	Atraisnie (-e) 16 34,9 9 17,6 7 14,0 8 16,5 6 12,4 2 4,6 48 100,0													
SARUNVALODA ĢIMENĒ	Latviešu 117 18,2 137 21,1 133 20,9 98 15,1 106 16,6 54 8,2 645 100,0													
	Krievu 107 31,0 61 18,0 69 19,2 36 10,7 48 13,9 25 7,1 346 100,0													
IZGLĪTĪBA	Pamatizglītība 4 25,7 3 19,2 4 24,1 2 9,5 2 9,4 2 12,1 17 100,0													
	Vidējā, vidējā speciālā 111 30,9 67 19,1 63 17,3 33 9,2 51 14,6 34 9,0 359 100,0													
	Augstākā 114 18,3 133 21,0 137 21,8 99 15,9 101 16,0 45 7,1 629 100,0													
PAMAT-NODARBOŠANĀS	Augstākā vai vidējā līmeņa vadītājs 17 17,0 26 23,8 20 18,4 15 13,6 22 21,8 6 5,4 106 100,0													
	Speciālists, ierēdnis, nestrādā fizisku darbu 78 18,1 82 19,0 113 26,1 74 17,3 55 12,5 31 7,0 433 100,0													
	Strādnieks, strādā fizisku darbu 49 36,9 28 20,8 17 12,9 8 6,1 19 13,7 13 9,6 134 100,0													
	Ir sava uzņēmums, individuālais darbs 24 27,4 17 20,8 18 21,7 6 6,4 13 14,1 9 9,7 87 100,0													
	Pensionārs (-e) 38 30,6 23 17,9 19 15,2 15 11,5 23 18,4 8 6,3 126 100,0													
	Skolnieks, students 3 7,9 10 24,9 5 12,3 6 15,7 14 33,5 2 5,5 40 100,0													
	Mājsaimniece (-ks), bērna kopšanas atvaļinājums 7 17,4 9 21,6 6 12,9 9 21,4 6 13,5 6 13,2 43 100,0													
Bezdarbnieks 13 36,3 8 22,0 6 16,3 1 2,5 2 5,3 6 17,5 36 100,0														
NODARBINĀTĪBAS STATUSS	Strādā 168 22,4 153 20,2 168 22,2 103 13,5 109 14,2 59 7,6 760 100,0													
	Nestrādā 61 24,7 50 20,4 36 14,4 31 12,8 45 18,8 22 8,8 245 100,0													
MĒNEŠA VIDĒJIE IENĀKUMI UZ VIENU CILVĒKU ĢIMENĒ (KVINTILES)	Zemi 50 35,3 34 23,1 19 12,9 16 10,9 15 10,1 12 7,7 146 100,0													
	Vidēji zemi 40 28,7 26 18,3 19 13,8 24 17,4 21 15,4 9 6,3 139 100,0													
	Vidēji 37 24,7 32 21,4 31 20,7 18 11,1 23 15,2 11 7,0 152 100,0													
	Vidēji augsti 23 14,9 24 16,6 37 25,9 23 16,5 31 22,2 5 3,9 143 100,0													
	Augsti 11 9,6 22 18,2 34 27,8 15 12,5 28 22,9 11 9,1 121 100,0													
PERSONĪGIE MĒNEŠA VIDĒJIE IENĀKUMI	Līdz 300 EUR 29 42,0 13 19,0 8 10,1 6 8,5 7 10,0 8 10,4 71 100,0													
	301 - 500 EUR 46 28,5 44 27,2 21 13,2 16 9,9 20 12,8 14 8,3 161 100,0													
	501 - 600 EUR 21 27,2 9 11,7 15 21,5 7 9,6 13 17,5 9 12,4 74 100,0													
	601 - 800 EUR 28 20,3 27 20,5 31 22,7 20 14,8 18 13,8 11 7,8 135 100,0													
	801 - 1100 EUR 29 19,0 29 18,8 35 22,5 24 15,3 30 19,7 7 4,7 154 100,0													
Vairāk par 1100 EUR 18 11,9 30 18,5 37 23,4 28 17,2 40 24,9 7 4,1 160 100,0														
BĒRNI VECUMĀ LĪDZ 18 GADIEM	Ir 80 21,9 72 19,3 68 18,8 62 16,7 60 16,2 27 7,1 369 100,0													
	Nav 148 23,6 130 20,8 136 21,0 72 11,5 94 14,9 53 8,2 633 100,0													
CILVĒKU SKAITS MĀJSAIMNIECĪBĀ	1 28 18,9 36 24,6 31 20,6 17 10,9 20 12,7 18 12,3 150 100,0													
	2 89 25,3 67 19,1 75 21,3 39 11,5 55 15,8 25 7,0 350 100,0													
	3 57 23,7 45 19,4 50 20,1 35 14,3 38 16,2 16 6,3 241 100,0													
	4 un vairāk 55 21,6 55 20,2 48 18,5 43 16,3 41 15,4 22 8,1 264 100,0													
REĢIONS	Rīga 66 17,6 69 19,3 84 23,2 50 13,8 70 19,5 24 6,6 363 100,0													
	Vidzeme 54 20,7 53 20,3 59 22,6 38 14,1 36 13,9 23 8,5 263 100,0													
	Kurzeme 31 26,3 28 23,5 17 14,6 15 12,8 15 13,0 12 9,8 118 100,0													
	Zemgale 41 31,7 24 17,2 21 16,2 15 11,5 19 14,7 12 8,7 132 100,0													
	Latgale 37 29,1 29 22,6 23 17,1 16 12,8 14 11,1 10 7,4 129 100,0													
APDZĪVOTĀS VIETAS TIPS	Rīga 66 17,6 69 19,3 84 23,2 50 13,8 70 19,5 24 6,6 363 100,0													
	Cita pilsēta 103 26,1 83 20,7 74 18,6 49 12,4 60 15,2 29 7,0 398 100,0													
	Lauki 60 25,1 51 20,8 46 18,7 35 14,3 24 10,0 28 11,2 244 100,0													

Bāze: visi respondenti, n=1005

Pētījums: Latvijas iedzīvotāju viedoklis par finanšu uzkrājumiem, kā arī banku un nebanku kredītdevējiem

5. "Līdz, novērtējat, vai un cik lielā mērā katrs no šiem faktoriem Jums traucē veidot finanšu uzkrājumus?" - 06. jaut.
5.3. Neuzticība naudas sistēmas stabilitātei

		Neuzticība naudas sistēmas stabilitātei												Kopā	
		1 Loti traucē		2		3		4		5 Nemaz netraucē		Grūti pateikt		Skaitis	Rindu %
		Skaitis	Rindu %	Skaitis	Rindu %	Skaitis	Rindu %	Skaitis	Rindu %	Skaitis	Rindu %	Skaitis	Rindu %		
VISI RESPONDENTI		206	20,5	185	18,3	209	20,7	163	16,4	168	16,8	74	7,3	1005	100,0
DZIMUMS	Vīrietis	87	19,0	71	15,5	98	21,3	76	16,3	98	20,7	33	7,2	463	100,0
	Sieviete	119	21,9	114	20,8	111	20,1	87	16,4	70	13,2	41	7,5	542	100,0
VECUMS	18 - 24 gadi	6	9,3	7	10,5	11	16,5	18	26,6	19	28,0	6	9,2	67	100,0
	25 - 34 gadi	27	15,4	36	19,8	45	24,7	33	18,4	33	17,7	8	4,0	182	100,0
	35 - 44 gadi	36	17,6	35	17,5	43	21,1	42	19,8	37	17,3	14	6,7	207	100,0
	45 - 54 gadi	55	27,2	45	21,4	40	19,3	22	10,2	25	12,4	19	9,4	206	100,0
	55 - 63 gadi	49	27,3	33	18,0	38	20,3	22	11,4	23	12,0	20	11,0	185	100,0
64 - 75 gadi	33	21,0	29	18,0	32	19,6	26	16,7	31	19,6	7	5,0	158	100,0	
GIMENES STĀVOKLIS	Precējies (-usies) vai dzīvo ar partneri	145	20,8	129	18,8	150	21,7	106	15,2	114	16,7	46	6,7	690	100,0
	Šķīries (-usies) vai nedzīvo kopā ar vīru/ sievu	24	22,1	19	17,9	28	25,2	14	12,5	15	12,6	11	9,7	111	100,0
	Neprecējies (-usies)	25	16,4	23	13,7	22	14,6	39	25,6	32	20,4	15	9,3	156	100,0
	Atrašanās (-e)	12	26,5	14	28,4	9	18,3	4	8,1	7	14,7	2	4,0	48	100,0
SARUNVALODA ĢIMENĒ	Latviešu	110	17,0	111	16,8	139	21,8	115	17,8	124	19,5	46	7,1	645	100,0
	Krievu	90	25,7	73	21,2	69	19,3	47	14,3	41	11,9	26	7,5	346	100,0
IZGLĪTĪBA	Pamatizglītība	1	4,4	2	10,0	4	22,2	4	27,1	4	24,2	2	12,1	17	100,0
	Vidējā, vidējā speciālā	96	26,8	59	16,4	74	20,6	55	15,5	46	12,8	29	7,8	359	100,0
	Augstākā	109	17,3	124	19,6	131	20,7	104	16,5	118	19,0	43	6,9	629	100,0
PAMAT-NODARBOŠANĀS	Augstākā vai vidējā līmeņa vadītājs	18	17,9	24	21,6	24	22,6	14	12,3	21	20,8	5	4,7	106	100,0
	Speciālists, ierēdnis, nestrādā fizisku darbu	76	17,0	91	21,1	94	21,7	81	19,1	67	15,7	24	5,4	433	100,0
	Strādnieks, strādā fizisku darbu	33	24,9	17	12,4	32	24,0	13	9,3	22	16,5	17	12,9	134	100,0
	Ir savs uzņēmums, individuālais darbs	23	26,2	14	17,4	15	17,3	11	12,9	19	20,5	5	5,6	87	100,0
	Pensionārs (-e)	35	28,2	21	16,3	20	15,3	21	17,2	23	17,9	6	5,2	126	100,0
	Skolnieks, students	5	13,3	6	13,6	8	20,1	12	30,2	8	19,9	1	2,8	40	100,0
	Mājsaimniece (-ks), bērna kopšanas atvaļinājums	8	19,8	6	14,8	11	25,9	6	11,6	5	11,7	7	16,2	43	100,0
Bezdarbnieks	8	22,3	6	17,6	5	13,6	5	12,8	3	8,9	9	24,8	36	100,0	
NODARBINĀTĪBAS STATUSS	Strādā	150	19,6	146	19,1	165	21,7	119	15,7	129	17,1	51	6,7	760	100,0
	Nestrādā	56	23,1	39	15,7	44	17,7	44	18,2	39	16,1	23	9,2	245	100,0
MĒNEŠA VIDĒJIE IENĀKUMI UZ VIENU CILVĒKU ĢIMENĒ (KVINTILES)	Zemi	45	31,2	26	18,1	23	15,5	23	15,3	13	9,4	16	10,6	146	100,0
	Vidēji zemi	29	20,3	29	20,9	32	22,8	19	14,0	22	15,8	8	6,2	139	100,0
	Vidēji	32	21,6	30	20,2	36	22,3	19	12,7	28	18,7	7	4,5	152	100,0
	Vidēji augsti	15	10,1	21	14,5	37	25,4	29	20,9	36	25,2	5	3,8	143	100,0
Augsti	13	10,9	26	21,4	16	13,7	23	18,5	34	28,2	9	7,3	121	100,0	
PERSONĪGIE MĒNEŠA VIDĒJIE IENĀKUMI	Līdz 300 EUR	19	26,3	10	14,5	14	19,9	12	16,9	6	9,1	10	13,2	71	100,0
	301 - 500 EUR	38	23,6	40	24,6	28	16,9	24	15,1	20	12,5	11	7,3	161	100,0
	501 - 600 EUR	19	24,4	5	7,1	18	23,3	11	16,8	13	17,4	8	11,0	74	100,0
	601 - 800 EUR	26	18,4	24	17,8	33	24,0	15	11,4	27	20,9	10	7,4	135	100,0
	801 - 1100 EUR	26	17,7	29	18,4	31	20,3	29	18,1	31	20,3	8	5,1	154	100,0
Vairāk par 1100 EUR	20	12,9	30	19,4	35	21,8	31	19,0	39	23,9	5	3,1	160	100,0	
BĒRNI VECUMĀ LĪDZ 18 GADIEM	Ir	73	20,1	74	20,2	76	20,7	63	16,9	58	15,4	25	6,7	369	100,0
	Nav	132	20,6	110	17,1	133	20,8	100	16,1	110	17,7	48	7,6	633	100,0
CILVĒKU SKAITS MĀJSAIMNIECĪBĀ	1	21	14,5	31	20,9	35	23,0	22	14,5	27	17,6	14	9,4	150	100,0
	2	79	22,2	62	17,3	72	20,6	48	14,0	60	17,6	29	8,3	350	100,0
	3	54	21,6	36	14,9	43	17,7	46	19,6	43	18,4	19	7,8	241	100,0
	4 un vairāk	52	20,5	56	21,1	59	22,3	47	17,7	38	13,9	12	4,5	264	100,0
REĢIONS	Rīga	63	16,9	60	16,1	78	21,7	67	18,8	74	20,6	21	5,8	363	100,0
	Vidzeme	43	16,0	51	19,2	61	23,3	49	19,0	40	15,2	19	7,4	263	100,0
	Kurzeme	33	28,5	23	19,2	16	13,7	16	13,3	18	15,6	12	9,7	118	100,0
	Zemgale	30	22,9	27	19,7	27	20,7	16	12,1	19	15,1	13	9,5	132	100,0
Latgale	37	28,3	24	19,3	27	19,6	15	12,4	17	13,6	9	6,8	129	100,0	
APDZĪVOTĀS VIETAS TIPS	Rīga	63	16,9	60	16,1	78	21,7	67	18,8	74	20,6	21	5,8	363	100,0
	Cita pilsēta	86	21,7	87	21,8	77	19,1	55	14,2	64	16,1	29	7,1	398	100,0
	Lauki	57	23,4	38	15,1	54	22,1	41	16,8	30	12,8	24	9,8	244	100,0

Bāze: visi respondenti, n=1005

Pētījums: Latvijas iedzīvotāju viedoklis par finanšu uzkrājumiem, kā arī banku un nebanku kredītdevējiem

5. "Līdzu, novērtējat, vai un cik lielā mērā katrs no šiem faktoriem Jums traucē veidot finanšu uzkrājumus?" - 06. jaut.
5.4. Viegla kredītu pieejamība/ iespējas viegli aizņemties

		Viegla kredītu pieejamība/ iespējas viegli aizņemties												Kopā	
		1 Loti traucē		2		3		4		5 Nemaz netraucē		Grūti pateikt			
		Skaitis	Rindu %	Skaitis	Rindu %	Skaitis	Rindu %	Skaitis	Rindu %	Skaitis	Rindu %	Skaitis	Rindu %	Skaitis	Rindu %
VISI RESPONDENTI		78	8,0	62	6,1	92	9,3	85	8,4	495	48,9	193	19,3	1005	100,0
DZIMUMS	Vīrietis	36	8,0	31	6,7	53	11,9	44	9,0	222	47,7	77	16,7	463	100,0
	Sieviete	42	8,1	31	5,5	39	7,0	41	7,8	273	49,9	116	21,7	542	100,0
VECUMS	18 - 24 gadi	2	2,9	1	1,7	5	7,7	6	9,1	38	55,7	15	22,9	67	100,0
	25 - 34 gadi	20	11,7	9	5,2	26	14,6	18	9,6	85	46,0	24	13,0	182	100,0
	35 - 44 gadi	12	6,0	11	5,4	22	10,6	19	9,1	108	52,1	35	16,8	207	100,0
	45 - 54 gadi	14	7,0	16	7,6	16	8,2	27	13,1	95	45,6	38	18,5	206	100,0
	55 - 63 gadi	12	6,5	14	7,5	11	5,8	7	3,8	98	52,5	43	23,8	185	100,0
64 - 75 gadi	18	11,5	11	6,9	12	7,4	8	5,1	71	44,9	38	24,3	158	100,0	
GIMENES STĀVOKLIS	Precējies (-usies) vai dzīvo ar partneri	48	7,2	38	5,6	61	8,8	67	9,6	356	51,6	120	17,2	690	100,0
	Šķīries (-usies) vai nedzīvo kopā ar vīru/ sievu	10	9,9	7	6,3	10	9,8	5	3,9	50	43,0	29	27,1	111	100,0
	Neprecējies (-usies)	14	9,1	10	5,9	15	10,0	13	8,5	73	45,9	31	20,5	156	100,0
	Atraisnī (-e)	6	12,9	7	13,7	6	13,3			16	32,5	13	27,6	48	100,0
SARUNVALODA ĢIMENĒ	Latviešu	46	7,2	45	7,1	60	9,2	55	8,6	319	49,0	120	18,9	645	100,0
	Krievu	30	9,2	17	4,5	32	9,9	30	8,4	169	48,6	68	19,4	346	100,0
IZGLĪTĪBA	Pamatizglītība	1	5,0	1	4,9	2	12,5	2	12,1	10	58,2	1	7,2	17	100,0
	Vidējā, vidējā speciālā	36	10,2	20	5,6	27	8,0	26	6,9	164	45,4	86	23,8	359	100,0
	Augstākā	41	6,8	41	6,4	63	10,1	57	9,2	321	50,6	106	17,0	629	100,0
PAMAT-NODARBOŠANĀS	Augstākā vai vidējā līmeņa vadītājs	10	9,8	8	7,4	15	13,3	8	7,7	53	50,6	12	11,2	106	100,0
	Speciālists, ierēdnis, nestrādā fizisku darbu	20	4,7	26	5,9	41	10,0	40	9,3	233	53,3	73	16,7	433	100,0
	Strādnieks, strādā fizisku darbu	14	11,4	5	3,7	14	10,6	9	6,8	55	39,9	37	27,6	134	100,0
	Ir savs uzņēmums, individuālais darbs	7	7,9	7	8,5	5	5,3	11	12,1	45	52,3	12	13,9	87	100,0
	Pensionārs (-e)	17	14,1	10	7,6	8	6,6	4	3,0	56	43,9	31	24,9	126	100,0
	Skolnieks, students	2	4,8	1	2,0	3	8,2	2	6,1	24	58,7	8	20,1	40	100,0
	Mājsaimniece (-ks), bērna kopšanas atvaļinājums	3	7,9	1	3,4	2	4,4	7	16,1	20	44,8	10	23,5	43	100,0
Bezdarbnieks	5	12,7	4	10,6	4	11,9	4	10,9	9	26,5	10	27,4	36	100,0	
NODARBINĀTĪBAS STATUSS	Strādā	51	7,0	46	6,0	75	10,1	68	9,0	386	50,4	134	17,6	760	100,0
	Nestrādā	27	11,0	16	6,2	17	7,3	17	6,8	109	44,6	59	24,0	245	100,0
MĒNEŠĀ VIDĒJIE IENĀKUMI UZ VIENU CILVĒKU ĢIMENĒ (KVINTILES)	Zemi	21	14,5	14	9,7	10	6,9	12	7,7	57	39,2	32	22,0	146	100,0
	Vidēji zemi	13	9,2	8	5,5	7	5,2	13	9,0	81	58,3	17	12,7	139	100,0
	Vidēji	8	5,9	11	6,8	19	12,9	9	6,2	81	52,1	24	16,0	152	100,0
	Vidēji augsti	12	8,3	9	5,9	16	11,8	11	7,7	71	49,2	24	17,1	143	100,0
Augsti	5	4,8	6	5,3	13	11,2	11	8,7	67	54,9	19	15,1	121	100,0	
PERSONĪGIE MĒNEŠĀ VIDĒJIE IENĀKUMI	Līdz 300 EUR	10	14,1	4	6,2	3	4,8	4	5,3	30	42,9	20	26,7	71	100,0
	301 - 500 EUR	17	10,7	15	8,6	8	5,1	8	4,8	78	48,1	35	22,7	161	100,0
	501 - 600 EUR	7	10,0	8	10,4	8	11,3	6	9,2	34	44,7	11	14,5	74	100,0
	601 - 800 EUR	10	7,1	4	2,9	15	11,9	10	7,4	73	53,4	23	17,3	135	100,0
	801 - 1100 EUR	8	5,9	9	6,0	16	10,6	16	9,8	80	51,7	25	16,1	154	100,0
Vairāk par 1100 EUR	9	6,1	12	7,8	23	14,7	15	9,4	84	51,8	17	10,3	160	100,0	
BĒRNI VECUMĀ LĪDZ 18 GADIEM	Ir	23	6,4	21	5,9	35	9,5	42	11,2	185	50,0	63	17,0	369	100,0
	Nav	54	8,8	41	6,2	56	9,1	43	6,9	310	48,5	129	20,5	633	100,0
CILVĒKU SKAITS MĀJSAIMNIECĪBĀ	1	13	9,4	14	8,8	14	9,6	4	2,8	72	46,2	33	23,2	150	100,0
	2	33	9,5	18	5,2	33	9,5	28	8,1	167	47,6	71	20,1	350	100,0
	3	12	5,3	15	6,1	18	8,2	27	11,0	119	49,0	50	20,3	241	100,0
	4 un vairāk	20	7,7	15	5,7	27	9,9	26	9,6	137	52,0	39	15,1	264	100,0
REĢIONS	Rīga	20	5,7	16	4,4	33	9,4	34	9,5	199	54,3	61	16,8	363	100,0
	Vidzeme	17	6,5	22	8,5	29	10,7	24	8,9	121	46,1	50	19,4	263	100,0
	Kurzeme	17	15,2	7	5,9	8	7,1	8	6,7	56	46,6	22	18,5	118	100,0
	Zemgale	14	10,4	11	8,1	11	9,4	7	5,4	60	45,6	29	21,2	132	100,0
Latgale	10	7,9	6	3,8	11	8,7	12	9,3	59	46,5	31	23,8	129	100,0	
APDZĪVOTĀS VIETAS TIPS	Rīga	20	5,7	16	4,4	33	9,4	34	9,5	199	54,3	61	16,8	363	100,0
	Cita pilsēta	38	9,9	24	5,7	40	10,2	32	7,9	182	45,9	82	20,4	398	100,0
	Lauki	20	8,0	22	9,0	19	7,7	19	7,8	114	46,7	50	20,7	244	100,0

Bāze: visi respondenti, n=1005

Pētījums: Latvijas iedzīvotāju viedoklis par finanšu uzkrājumiem, kā arī banku un nebanku kredītdevējiem

6. "Vai Jums ir grūtības veikt regulāros maksājumus (kredīti, maksājumi par komunāliem pakalpojumiem, elektroniskiem sakariem u.c.) finanšu trūkuma dēļ?" - 07. jaut.

	Vai Jums ir grūtības veikt regulāros maksājumus (kredīti, maksājumi par komunāliem pakalpojumiem, elektroniskiem sakariem u.c.) finanšu trūkuma dēļ?											Kopā	
	Jā, bieži		Jā, dažkārt		Reti		Nekad		Grūti pateikt		Skaitis	Rindu %	
	Skaitis	Rindu %	Skaitis	Rindu %	Skaitis	Rindu %	Skaitis	Rindu %	Skaitis	Rindu %			
VISI RESPONDENTI	51	5,3	175	17,2	332	32,6	417	41,6	30	3,3	1005	100,0	
DZIMUMS	Vīrietis	29	6,5	73	15,6	139	29,3	213	46,4	9	2,2	463	100,0
	Sieviete	22	4,3	102	18,7	193	35,6	204	37,1	21	4,3	542	100,0
VECUMS	18 - 24 gadi	3	4,7	7	11,3	22	31,7	27	40,2	8	12,2	67	100,0
	25 - 34 gadi	7	3,9	26	14,9	61	33,2	80	43,6	8	4,4	182	100,0
	35 - 44 gadi	8	3,9	48	23,1	61	29,8	89	42,7	1	4	207	100,0
	45 - 54 gadi	12	6,0	42	19,7	76	36,6	71	35,2	5	2,5	206	100,0
	55 - 63 gadi	15	8,8	30	16,5	66	34,7	69	37,0	5	3,1	185	100,0
64 - 75 gadi	6	4,5	22	14,1	46	28,4	81	51,0	3	1,9	158	100,0	
ĢIMENES STĀVOKLIS	Precējies (-usies) vai dzīvo ar partneri	33	5,1	117	16,9	228	32,6	299	43,4	13	2,0	690	100,0
	Šķīries (-usies) vai nedzīvo kopā ar vīru/sievu	5	4,8	23	20,2	37	32,5	43	39,5	3	3,0	111	100,0
	Neprecējies (-usies)	8	5,1	28	16,8	46	29,4	62	39,8	12	8,9	156	100,0
	Atraitnis (-e)	5	10,8	7	15,6	21	43,6	13	26,2	2	3,9	48	100,0
SARUNVALODA ĢIMENĒ	Latviešu	28	4,5	111	16,9	222	34,1	270	42,0	14	2,6	645	100,0
	Krievu	21	6,4	61	17,6	108	30,4	142	41,3	14	4,2	346	100,0
IZGLĪTĪBA	Pamatizglītība	1	8,0	3	14,3	5	29,7	6	33,8	2	14,3	17	100,0
	Vidēja, vidējā speciālā	26	7,3	72	20,3	115	31,1	135	37,9	11	3,4	359	100,0
	Augstākā	24	4,1	100	15,4	212	33,5	276	44,0	17	2,9	629	100,0
PAMATNODARBOŠANĀS	Augstākā vai vidējā līmeņa vadītājs	4	3,9	13	11,2	37	35,5	50	47,2	2	2,2	106	100,0
	Speciālists, ierēdnis, nestrādā fizisku darbu	14	3,5	64	14,7	170	38,5	178	41,6	7	1,8	433	100,0
	Strādnieks, strādā fizisku darbu	10	7,6	37	27,1	35	25,5	47	35,6	5	4,2	134	100,0
	Ir savs uzņēmums, individuālais darbs	4	4,2	18	20,4	22	24,7	41	48,0	2	2,7	87	100,0
	Pensionārs (-e)	9	8,3	18	14,2	34	27,0	63	49,0	2	1,4	126	100,0
	Skolnieks, students	2	5,3	5	12,0	12	29,3	16	40,8	5	12,7	40	100,0
	Mājsaimniece (-ks), bērna kopšanas atvaļinājums	1	2,3	10	25,6	10	24,3	20	43,3	2	4,6	43	100,0
Bezdarbnieks	7	18,6	10	27,9	12	33,6	2	5,2	5	14,7	36	100,0	
NODARBINĀTĪBAS STATUSS	Strādā	32	4,3	132	17,1	264	34,2	316	42,0	16	2,4	760	100,0
	Nestrādā	19	8,1	43	17,5	68	27,9	101	40,6	14	5,9	245	100,0
MĒNEŠA VIDĒJIE IENĀKUMI UZ VIENU CILVĒKU ĢIMENĒ (KVINTILES)	Zemi	26	18,1	51	33,6	43	30,0	25	17,7	1	6	146	100,0
	Vidēji zemi	10	7,4	30	20,6	55	39,4	41	30,2	3	2,3	139	100,0
	Vidēji	3	2,0	25	17,6	57	37,4	63	40,5	4	2,5	152	100,0
	Vidēji augsti	4	3,2	13	8,7	42	28,2	83	59,0	1	8	143	100,0
Augsti	3	2,9	12	9,6	31	25,0	74	61,6	1	1,0	121	100,0	
PERSONĪGIE MĒNEŠA VIDĒJIE IENĀKUMI	Līdz 300 EUR	20	28,0	14	19,7	15	21,1	17	23,6	5	7,6	71	100,0
	301 - 500 EUR	9	5,5	42	26,3	57	35,1	49	30,6	4	2,5	161	100,0
	501 - 600 EUR	3	5,0	16	21,5	25	33,2	28	37,5	2	2,7	74	100,0
	601 - 800 EUR	6	4,6	22	15,6	51	37,2	55	41,8	1	8	135	100,0
	801 - 1100 EUR	3	2,1	27	17,9	57	36,8	67	43,3			154	100,0
Vairāk par 1100 EUR	4	2,8	18	10,1	40	24,7	97	61,7	1	7	160	100,0	
BĒRNI VEKUMĀ LĪDZ 18 GADIEM	Ir	17	4,5	76	20,4	127	34,7	141	38,1	8	2,3	369	100,0
	Nav	34	5,8	98	15,4	205	31,5	275	43,6	21	3,7	633	100,0
CILVĒKU SKAITS MĀJSAIMNIECĪBĀ	1	6	4,4	23	15,0	45	29,5	72	48,3	4	2,7	150	100,0
	2	25	7,6	54	15,5	116	31,7	143	41,3	12	3,9	350	100,0
	3	11	4,8	45	19,0	77	31,6	101	41,5	7	3,1	241	100,0
	4 un vairāk	9	3,2	53	19,2	94	36,1	101	38,4	7	3,0	264	100,0
REĢIONS	Rīga	9	2,5	51	13,5	125	33,8	167	46,8	11	3,4	363	100,0
	Vidzeme	16	6,3	50	19,0	73	27,1	116	44,3	8	3,3	263	100,0
	Kurzeme	9	7,7	23	18,7	36	30,5	48	41,3	2	1,8	118	100,0
	Zemgale	7	5,6	23	17,4	47	34,9	53	40,2	2	1,8	132	100,0
	Latgale	10	7,7	28	21,2	51	39,4	33	25,7	7	6,0	129	100,0
APDZĪVOTĀS VIETAS TIPS	Rīga	9	2,5	51	13,5	125	33,8	167	46,8	11	3,4	363	100,0
	Cita pilsēta	28	7,2	82	20,2	129	32,2	144	36,2	15	4,2	398	100,0
	Lauki	14	5,8	42	17,1	78	31,5	106	43,8	4	1,8	244	100,0

Bāze: visi respondenti, n=1005

Pētījums: Latvijas iedzīvotāju viedoklis par finanšu uzkrājumiem, kā arī banku un nebanku kredītdevējiem

7. "Vai Jūs pēdējo 3 gadu laikā esat ņēmis/-usi kredītu bankā vai pie nebanku kredītdevēja (ne pie privātpersonas)?" - Q8. jaut.

		Vai Jūs pēdējo 3 gadu laikā esat ņēmis/-usi kredītu bankā vai pie nebanku kredītdevēja (ne pie privātpersonas)? Kopā									
		Jā, vienreiz		Jā, vairākas reizes		Nē		Grūti pateikt		Skaitis	Rindu %
		Skaitis	Rindu %	Skaitis	Rindu %	Skaitis	Rindu %	Skaitis	Rindu %		
VISI RESPONDENTI		158	15,3	207	20,9	627	62,4	13	1,4	1005	100,0
DZIMUMS	Vīrietis	68	14,5	113	24,6	275	59,2	7	1,6	463	100,0
	Sieviete	90	15,9	94	17,5	352	65,4	6	1,2	542	100,0
VECUMS	18 - 24 gadi	4	5,7	6	8,1	56	84,8	1	1,3	67	100,0
	25 - 34 gadi	33	18,2	51	29,3	95	50,6	3	1,9	182	100,0
	35 - 44 gadi	46	21,7	60	29,6	100	48,2	1	,5	207	100,0
	45 - 54 gadi	39	18,5	38	18,8	127	61,7	2	1,0	206	100,0
	55 - 63 gadi	23	12,2	31	16,9	128	69,2	3	1,6	185	100,0
	64 - 75 gadi	13	8,4	21	13,6	121	75,8	3	2,1	158	100,0
ĢIMENES STĀVOKLIS	Precējies (-usies) vai dzīvo ar partneri	118	17,0	147	21,8	418	60,1	7	1,1	690	100,0
	Šķīries (-usies) vai nedzīvo kopā ar vīru/ sievu	23	19,2	18	17,4	67	60,3	3	3,1	111	100,0
	Neprecējies (-usies)	17	9,9	30	18,5	106	69,5	3	2,1	156	100,0
	Atraitnis (-e)			12	23,9	36	76,1			48	100,0
SARUNVALODA ĢIMENĒ	Latviešu	114	17,1	127	19,9	398	62,0	6	1,0	645	100,0
	Krievu	44	12,6	79	23,3	216	62,0	7	2,2	346	100,0
IZGLĪTĪBA	Pamatizglītība			7	37,4	10	62,6			17	100,0
	Vidējā, vidējā speciālā	50	13,0	70	19,9	235	65,9	4	1,2	359	100,0
	Augstākā	108	17,1	130	21,0	382	60,4	9	1,6	629	100,0
PAMAT-NODARBOŠANĀS	Augstākā vai vidējā līmeņa vadītājs	18	17,0	23	20,9	64	61,0	1	1,1	106	100,0
	Speciālists, ierēdnis, nestrādā fizisku darbu	78	17,7	95	22,8	254	58,1	6	1,4	433	100,0
	Strādnieks, strādā fizisku darbu	25	18,3	41	30,9	65	48,1	3	2,7	134	100,0
	Ir savs uzņēmums, individuālais darbs	15	16,4	12	14,2	60	69,3			87	100,0
	Pensionārs (-e)	8	6,8	17	14,4	99	77,1	2	1,7	126	100,0
	Skolnieks, students	2	4,4	3	6,5	35	89,2			40	100,0
	Mājsaimniece (-ks), bērna kopšanas atvaļinājums	8	18,0	9	21,8	26	60,2			43	100,0
	Bezdarbnieks	4	10,5	7	18,7	24	68,2	1	2,6	36	100,0
NODARBINĀTĪBAS STATUSS	Strādā	136	17,6	171	23,1	443	57,9	10	1,5	760	100,0
	Nestrādā	22	8,6	36	14,7	184	75,5	3	1,2	245	100,0
MĒNEŠĀ VIDĒJIE IENĀKUMI UZ VIENU CILVĒKU ĢIMENĒ (KVINTILES)	Zemī	19	12,3	39	26,2	87	60,7	1	,8	146	100,0
	Vidēji zemi	30	21,0	33	23,6	75	54,7	1	,7	139	100,0
	Vidēji	25	16,2	38	25,9	89	57,9			152	100,0
	Vidēji augsti	20	13,5	32	22,1	88	62,1	3	2,3	143	100,0
	Augsti	24	19,0	26	22,6	71	58,3			121	100,0
PERSONĪGIE MĒNEŠĀ VIDĒJIE IENĀKUMI	Līdz 300 EUR	7	8,9	11	15,4	51	72,9	2	2,8	71	100,0
	301 - 500 EUR	18	11,7	31	19,1	111	68,7	1	,6	161	100,0
	501 - 600 EUR	11	14,0	21	29,9	41	54,5	1	1,6	74	100,0
	601 - 800 EUR	23	16,5	36	26,3	75	56,4	1	,8	135	100,0
	801 - 1100 EUR	29	18,6	37	24,8	88	56,6			154	100,0
	Vairāk par 1100 EUR	37	22,0	41	26,3	81	51,0	1	,7	160	100,0
BĒRNI VECUMĀ LIDZ 18 GADIEM	Ir	76	20,0	105	29,3	187	50,5	1	,3	369	100,0
	Nav	82	12,7	101	16,1	439	69,4	11	1,8	633	100,0
CILVĒKU SKAITS MĀJSAIMNIECĪBĀ	1	19	11,5	25	16,7	105	71,0	1	,8	150	100,0
	2	49	14,3	60	17,2	231	65,6	10	2,9	350	100,0
	3	36	14,3	48	20,6	157	65,1			241	100,0
	4 un vairāk	54	19,6	74	28,5	134	51,0	2	1,0	264	100,0
REĢIONS	Rīga	49	12,9	68	18,7	243	67,5	3	,9	363	100,0
	Vidzeme	51	19,0	51	20,0	154	58,2	7	2,9	263	100,0
	Kurzeme	12	10,0	34	28,5	72	61,5			118	100,0
	Zemgale	31	22,7	27	20,8	73	56,0	1	,6	132	100,0
	Latgale	15	11,4	27	21,1	85	65,6	2	1,9	129	100,0
APDZĪVOTĀS VIETAS TIPS	Rīga	49	12,9	68	18,7	243	67,5	3	,9	363	100,0
	Cita pilsēta	67	16,0	89	22,6	234	59,1	8	2,2	398	100,0
	Lauki	42	17,2	50	20,9	150	61,2	2	,7	244	100,0

Bāze: visi respondenti, n=1005

Pētījums: Latvijas iedzīvotāju viedoklis par finanšu uzkrājumiem, kā arī banku un nebanku kredītdevējiem

8. "Kāda ir pēdējā summa, ko Jūs aizņēmties?" - Q9. jaut.

		Kāda ir pēdējā summa, ko Jūs aizņēmties?										Kopā	
		Līdz 100 EUR		101 – 500 EUR		501 – 1000 EUR		1001 – 3000 EUR		3001 – 5000 EUR		Skaitis	Rindu %
		Skaitis	Rindu %	Skaitis	Rindu %	Skaitis	Rindu %	Skaitis	Rindu %	Skaitis	Rindu %		
VISI RESPONDENTI		29	8,4	85	23,4	54	14,7	67	18,3	24	6,7	365	100,0
DZIMUMS	Vīrietis	15	8,9	42	23,4	32	17,1	30	16,7	10	5,8	181	100,0
	Sieviete	14	7,8	43	23,4	22	12,1	37	20,1	14	7,7	184	100,0
VECUMS	18 - 24 gadi	1	10,7	2	21,0	2	19,2	2	19,2	1	9,6	10	100,0
	25 - 34 gadi	12	14,6	19	22,0	10	11,8	15	17,5	5	6,6	84	100,0
	35 - 44 gadi	6	6,0	26	24,5	10	9,2	19	18,0	8	7,6	106	100,0
	45 - 54 gadi	5	6,5	14	18,7	12	16,3	14	18,2	5	6,5	77	100,0
	55 - 63 gadi	3	5,7	15	28,5	11	20,3	10	18,5	2	3,4	54	100,0
	64 - 75 gadi	2	5,1	9	27,1	9	25,6	7	21,3	3	9,1	34	100,0
ĢIMENES STĀVOKLIS	Precējies (-usies) vai dzīvo ar partneri	17	6,6	57	22,0	40	15,2	47	17,4	17	6,8	265	100,0
	Šķīries (-usies) vai nedzīvo kopā ar vīru/ sievu	3	8,0	9	20,6	4	9,0	12	32,9	5	11,8	41	100,0
	Neprecējies (-usies)	8	19,0	14	28,5	7	14,3	6	12,6	2	3,6	47	100,0
	Atraitnis (-e)	1	8,5	5	44,3	3	24,8	2	14,5			12	100,0
SARUNVALODA ĢIMENĒ	Latviešu	16	7,2	50	20,3	39	16,4	40	16,5	18	7,7	241	100,0
	Krievu	13	10,6	34	28,5	15	11,9	27	21,7	6	5,1	123	100,0
IZGLĪTĪBA	Pamatizglītība	3	45,7	2	27,0	2	27,3					7	100,0
	Vidējā, vidējā speciālā	11	9,3	35	29,3	15	12,3	22	18,6	8	6,3	120	100,0
	Augstākā	15	6,7	48	20,3	37	15,5	45	18,8	16	7,2	238	100,0
PAMAT-NODARBOŠANĀS	Augstākā vai vidējā līmeņa vadītājs			7	15,1	4	10,0	9	22,7	2	4,5	41	100,0
	Speciālists, ierēdnis, nestrādā fizisku darbu	12	7,5	35	20,4	25	14,6	31	17,4	13	7,7	173	100,0
	Strādnieks, strādā fizisku darbu	9	13,6	18	27,1	7	10,3	15	22,4	5	7,9	66	100,0
	Ir savs uzņēmums, individuālais darbs	3	11,9	4	14,5	5	18,5	2	8,2	1	3,0	27	100,0
	Pensionārs (-e)	2	9,0	9	36,0	7	25,6	4	17,0	1	4,8	25	100,0
	Skolnieks, students			2	39,5			1	20,8	1	20,8	5	100,0
	Mājsaimniece (-ks), bērna kopšanas atvaļinājums	2	11,4	6	36,9	3	16,9	4	24,8			17	100,0
	Bezdarbnieks	1	9,4	4	38,3	3	28,3	1	8,4	1	8,6	11	100,0
NODARBINĀTĪBAS STATUSS	Strādā	24	8,3	64	20,7	41	13,4	57	18,4	21	7,0	307	100,0
	Nestrādā	5	8,9	21	36,9	13	21,3	10	18,1	3	5,6	58	100,0
MĒNEŠĀ VIDĒJIE IENĀKUMI UZ VIENU CILVEKU ĢIMENĒ (KVINTILES)	Zemī	10	17,7	17	28,6	8	13,5	9	17,1	4	6,2	58	100,0
	Vidēji zemi	4	6,3	17	27,2	12	18,7	13	21,6	4	5,6	63	100,0
	Vidēji	4	7,2	18	28,7	9	15,4	9	13,2	3	5,5	63	100,0
	Vidēji augsti			7	12,8	11	20,9	12	23,2	7	14,9	52	100,0
Augsti	5	11,0	6	13,8	6	10,6	9	18,1	4	7,5	50	100,0	
PERSONĪGIE MĒNEŠĀ VIDĒJIE IENĀKUMI	Līdz 300 EUR	6	34,3	3	17,2	3	16,8	1	5,7	1	4,4	18	100,0
	301 - 500 EUR	8	14,8	22	45,8	8	16,6	8	17,4	1	2,1	49	100,0
	501 - 600 EUR	1	3,9	14	42,9	5	14,7	7	22,4	2	5,8	32	100,0
	601 - 800 EUR	1	1,7	18	31,0	8	13,8	12	19,2	7	12,4	59	100,0
	801 - 1100 EUR	6	10,5	8	10,9	11	16,6	14	23,0	3	4,1	66	100,0
	Vairāk par 1100 EUR	3	4,1	8	10,7	11	13,5	14	17,6	8	10,9	78	100,0
BĒRNI VECUMĀ LĪDZ 18 GADIEM	Ir	12	7,0	40	22,0	22	12,3	31	16,9	13	7,5	181	100,0
	Nav	17	9,8	45	24,8	32	17,1	36	19,8	11	6,0	183	100,0
CILVEKU SKAITS MĀJSAIMNIECĪBĀ	1	6	13,9	11	26,2	3	6,6	12	27,1	6	13,1	44	100,0
	2	6	5,9	27	24,4	21	17,9	18	17,3	5	5,4	109	100,0
	3	4	5,3	23	28,6	17	21,0	11	12,2	4	4,7	84	100,0
	4 un vairāk	13	10,8	24	18,2	13	10,4	26	20,4	9	7,2	128	100,0
REĢIONS	Rīgā	9	8,1	28	24,6	20	17,1	26	22,2	6	4,8	117	100,0
	Vidzeme	8	8,6	21	20,8	13	13,1	17	17,5	9	8,8	102	100,0
	Kurzeme	7	15,7	9	18,2	6	13,3	6	13,0	3	7,1	46	100,0
	Zemgale	3	5,3	13	22,6	13	22,6	9	15,2	1	2,0	58	100,0
	Lātgale	2	4,9	14	33,2	2	4,1	9	20,9	5	12,3	42	100,0
APDZĪVOTĀS VIETAS TIPS	Rīgā	9	8,1	28	24,6	20	17,1	26	22,2	6	4,8	117	100,0
	Cita pilsēta	15	10,1	44	28,2	17	10,4	22	14,2	12	7,7	156	100,0
	Lauki	5	5,8	13	13,6	17	19,6	19	21,3	6	7,2	92	100,0

Bāze: respondenti, kuri pēdējo 3 gadu laikā ir ņēmuši kredītu bankā vai pie nebanku kredītdevēja, n=365

Pētījums: Latvijas iedzīvotāju viedoklis par finanšu uzkrājumiem, kā arī banku un nebanku kredītdevējiem

8. "Kāda ir pēdējā summa, ko Jūs aizņēmāties?" - Q9. jaut.

		Kāda ir pēdējā summa, ko Jūs aizņēmāties?										Kopā	
		5001 – 10 000 EUR		10 001 – 20 000 EUR		20 001 – 30 000 EUR		Vairāk par 30 000 EUR		Grūti pateikt		Skaitis	Rindu %
		Skaitis	Rindu %	Skaitis	Rindu %	Skaitis	Rindu %	Skaitis	Rindu %	Skaitis	Rindu %		
VISI RESPONDENTI		40	10,9	21	5,9	14	3,5	24	6,2	7	1,9	365	100,0
DZIMUMS	Vīrietis	21	11,5	11	6,6	5	2,4	11	5,6	4	1,9	181	100,0
	Sieviete	19	10,3	10	5,2	9	4,7	13	6,9	3	1,8	184	100,0
VECUMS	18 - 24 gadi	1	9,6	1	10,7							10	100,0
	25 - 34 gadi	10	12,2	6	7,6			6	6,7	1	1,1	84	100,0
	35 - 44 gadi	14	13,5	4	3,7	5	4,6	14	12,9			106	100,0
	45 - 54 gadi	11	13,4	7	9,2	4	5,1	3	3,6	2	2,5	77	100,0
	55 - 63 gadi	2	4,0	2	3,4	5	9,0	1	1,8	3	5,5	54	100,0
	64 - 75 gadi	2	5,4	1	3,1					1	3,3	34	100,0
ĢIMENES STĀVOKLIS	Precējies (-usies) vai dzīvo ar partneri	31	11,7	16	6,1	11	3,8	22	7,8	7	2,5	265	100,0
	Šķīries (-usies) vai nedzīvo kopā ar vīru/ sievu	4	9,1	2	4,4	1	2,2	1	2,0			41	100,0
	Neprecējies (-usies)	4	8,5	3	7,6	2	3,7	1	2,2			47	100,0
	Atraitnis (-e)	1	7,9									12	100,0
SARUNVALODA ĢIMENĒ	Latviešu	28	11,6	16	6,8	8	3,0	20	8,0	6	2,5	241	100,0
	Krievu	12	9,6	5	4,4	6	4,4	4	3,1	1	,8	123	100,0
IZGLĪTĪBA	Pamatizglītība											7	100,0
	Vidējā, vidējā speciālā	12	10,0	6	4,9	3	2,5	4	3,4	4	3,4	120	100,0
	Augstākā	28	11,7	15	6,7	11	4,1	20	7,9	3	1,1	238	100,0
PAMAT-NODARBOŠANĀS	Augstākā vai vidējā līmeņa vadītājs	8	20,1	2	5,8	4	9,9	3	6,9	2	4,9	41	100,0
	Speciālists, ierēdnis, nestrādā fizisku darbu	21	12,1	14	8,5	7	3,4	14	7,9	1	,5	173	100,0
	Strādnieks, strādā fizisku darbu	7	10,7	1	1,9	2	2,9	2	3,1			66	100,0
	Ir sava uzņēmums, individuālais darbs	4	15,1	3	10,7	1	4,1	2	6,8	2	7,3	27	100,0
	Pensionārs (-e)							1	3,4	1	4,2	25	100,0
	Skolnieks, students								1	18,9		5	100,0
	Mājsaimniece (-ks), bērna kopšanas atvaļinājums							2	10,0			17	100,0
Bezdarbnieks			1	7,0							11	100,0	
NODARBINĀTĪBAS STATUSS	Strādā	40	13,1	20	6,9	14	4,2	21	6,6	5	1,5	307	100,0
	Nestrādā			1	1,2			3	4,4	2	3,7	58	100,0
MĒNEŠĀ VIDĒJIE IENĀKUMI UZ VIENU CILVĒKU ĢIMENĒ (KVINTILES)	Zemī	2	3,8	3	5,0	2	3,4	3	4,7			58	100,0
	Vidēji zemi	6	9,9	1	1,9	3	3,9	3	5,0			63	100,0
	Vidēji	9	14,1	4	6,5	2	2,8	5	6,6			63	100,0
	Vidēji augsti	5	9,3	6	11,7	2	3,6	1	1,9	1	1,7	52	100,0
	Augsti	7	13,5	4	7,9	3	5,7	6	11,8			50	100,0
PERSONĪGIE MĒNEŠĀ VIDĒJIE IENĀKUMI	Līdz 300 EUR			1	4,7	2	10,7			1	6,3	18	100,0
	301 - 500 EUR			1	1,7	1	1,7					49	100,0
	501 - 600 EUR	2	6,5	1	3,8							32	100,0
	601 - 800 EUR	5	8,3	2	3,1	2	3,3	3	5,7	1	1,5	59	100,0
	801 - 1100 EUR	13	18,6	8	12,4	1	1,3	2	2,7			66	100,0
	Vairāk par 1100 EUR	9	12,5	4	5,4	7	8,0	14	17,4			78	100,0
BĒRNI VECUMĀ LĪDZ 18 GADIEM	Ir	29	16,2	7	4,0	8	4,0	18	9,6	1	,4	181	100,0
	Nav	10	5,3	14	7,9	6	3,0	6	3,0	6	3,2	183	100,0
CILVĒKU SKAITS MĀJSAIMNIECĪBĀ	1	1	2,1	2	4,1	1	2,0	1	2,5	1	2,4	44	100,0
	2	9	8,1	10	9,9	5	4,2	4	3,3	4	3,6	109	100,0
	3	13	14,8	4	4,8	1	1,0	6	6,7	1	,9	84	100,0
	4 un vairāk	17	13,7	5	3,7	7	5,0	13	9,8	1	,8	128	100,0
REĢIONS	Rīga	9	7,8	4	3,4	6	4,7	7	5,6	2	1,7	117	100,0
	Vidzeme	15	13,7	6	5,4	4	3,6	9	8,5			102	100,0
	Kurzeme	3	5,7	6	14,4			2	4,2	4	8,4	46	100,0
	Zemgale	7	12,6	2	3,4	3	4,9	6	9,9	1	1,5	58	100,0
	Latgale	6	15,1	3	7,2	1	2,3					42	100,0
APDZĪVOTĀS VIETAS TIPS	Rīga	9	7,8	4	3,4	6	4,7	7	5,6	2	1,7	117	100,0
	Cita pilsēta	15	9,8	11	7,6	6	3,5	10	6,1	4	2,4	156	100,0
	Lauki	16	16,4	6	5,9	2	2,0	7	7,3	1	1,1	92	100,0

Bāze: respondenti, kuri pēdējo 3 gadu laikā ir ņēmuši kredītu bankā vai pie nebanku kredītdevēja, n=365

Pētījums: Latvijas iedzīvotāju viedoklis par finanšu uzkrājumiem, kā arī banku un nebanku kredītdevējiem

9. "Kāda veida aizdevumus pēdējo 3 gadu laikā esat izmantojis(-usi)?" - Q10. jaut.

	Istermiņa kredīts vai izdevums ar atmaksu vienā maksājumā (līdz 30 dienām)		Aizdevums ar maksājumu grafiku (termiņš līdz 5 gadiem) /patērēja kredīts		Kredītlīnija ar minimālo mēneša maksājumu		Kredītkarte		Aizdevums preces/ pakalpojuma iegādei (t.sk. preču iegāde uz nomaksu)		Kopā		
	Skaits	Rindu %	Skaits	Rindu %	Skaits	Rindu %	Skaits	Rindu %	Skaits	Rindu %	Skaits	Rindu %	
VISI RESPONDENTI	90	25,2	162	44,5	54	14,9	84	22,4	97	26,2	365	100,0	
DZIMUMS	Vīrietis	50	28,2	80	44,0	29	16,1	50	26,7	48	25,9	181	100,0
	Sieviete	40	21,9	82	45,1	25	13,7	34	17,8	49	26,6	184	100,0
VECUMS	18 - 24 gadi	2	19,2	4	39,5	1	11,4	1	9,6	3	28,8	10	100,0
	25 - 34 gadi	30	34,9	42	50,5	9	10,5	14	16,6	21	24,3	84	100,0
	35 - 44 gadi	19	18,2	49	46,7	19	18,3	28	25,9	28	26,1	106	100,0
	45 - 54 gadi	17	22,4	34	43,8	8	9,9	22	28,9	19	25,2	77	100,0
	55 - 63 gadi	14	27,0	20	35,6	9	16,9	9	17,2	15	27,7	54	100,0
64 - 75 gadi	8	23,3	13	38,0	8	26,0	10	27,7	11	31,1	34	100,0	
ĢIMENES STĀVOKLIS	Precējies (-usies) vai dzīvo ar partneri	67	25,6	113	43,0	40	15,3	64	23,3	68	25,7	265	100,0
	Šķīries (-usies) vai nedzīvo kopā ar vīru/ sievu	6	14,0	25	63,2	6	14,1	5	11,5	12	28,0	41	100,0
	Neprecējies (-usies)	13	29,1	20	41,6	7	15,0	11	23,8	14	28,6	47	100,0
	Atraitnis (-e)	4	37,3	4	29,5	1	7,6	4	33,2	3	22,5	12	100,0
SARUNVALODA ĢIMENĒ	Latviešu	52	22,2	116	48,5	29	11,8	55	22,3	65	26,8	241	100,0
	Krievu	38	30,8	45	36,9	25	20,7	29	22,8	32	25,4	123	100,0
IZGLĪTĪBA	Pamatizglītība	3	46,0	3	38,6	1	13,5	3	40,5	3	40,5	7	100,0
	Vidējā, vidēja speciālā	28	24,6	55	45,9	20	16,3	19	15,6	34	27,4	120	100,0
	Augstākā	59	24,8	104	44,0	33	14,3	62	25,4	60	25,2	238	100,0
PAMAT-NODARBOŠANĀS	Augstākā vai vidējā līmeņa vadītājs	10	25,4	18	42,2	6	14,6	16	38,7	9	21,6	41	100,0
	Speciālists, ierēdnis, nestrādā fizisku darbu	36	20,9	88	51,5	22	12,3	38	21,6	53	30,6	173	100,0
	Strādnieks, strādā fizisku darbu	19	30,3	28	42,9	12	18,4	16	23,6	15	21,1	66	100,0
	Ir savs uzņēmums, individuālais darbs	8	30,2	9	32,2	4	14,9	8	30,8	5	19,9	27	100,0
	Pensionārs (-e)	6	24,8	8	31,8	7	29,5	4	13,8	6	23,2	25	100,0
	Skolnieks, students	3	58,4	1	18,9					1	18,9	5	100,0
	Mājsaimniece (-ks), bērna kopšanas atvairinājums	5	29,8	7	43,8	2	13,9	1	5,8	5	26,7	17	100,0
Bezdarbnieks	3	26,4	3	26,4	1	8,5	1	9,3	3	30,7	11	100,0	
NODARBINĀTĪBAS STATUSS	Strādā	73	24,3	143	46,8	44	14,2	78	25,0	82	26,5	307	100,0
	Nestrādā	17	29,6	19	33,0	10	18,9	6	9,5	15	25,1	58	100,0
MĒNEŠA VIDĒJIE IENĀKUMI UZ VIENU CILVĒKU ĢIMENĒ (KVINTILES)	Zemī	14	25,0	25	43,9	7	12,3	3	5,1	15	25,0	58	100,0
	Vidēji zemī	16	26,2	30	47,4	10	16,4	13	19,8	20	31,7	63	100,0
	Vidēji	16	26,5	29	45,8	13	21,0	23	35,1	16	25,4	63	100,0
	Vidēji augsti	10	19,5	29	56,6	9	16,6	13	25,4	10	18,6	52	100,0
	Augsti	13	26,3	21	41,4	3	5,9	16	33,0	14	27,9	50	100,0
PERSONĪGIE MĒNEŠA VIDĒJIE IENĀKUMI	Līdz 300 EUR	4	23,7	4	21,3	2	12,9	1	5,1	3	17,3	18	100,0
	301 - 500 EUR	16	33,7	20	40,3	8	17,7	7	13,6	10	20,3	49	100,0
	501 - 600 EUR	12	38,6	19	59,4	5	13,6	7	21,9	11	31,3	32	100,0
	601 - 800 EUR	17	29,0	31	51,5	8	13,1	10	16,3	15	27,1	59	100,0
	801 - 1100 EUR	14	21,1	32	48,2	13	20,7	14	21,0	18	26,8	66	100,0
	Vairāk par 1100 EUR	13	16,9	32	42,3	10	13,0	31	40,6	21	26,2	78	100,0
BĒRNI VECUMĀ LĪDZ 18 GADIEM	Ir	37	21,2	80	45,1	28	15,6	49	26,5	50	27,3	181	100,0
	Nav	53	29,2	81	43,7	26	14,3	34	18,1	46	24,9	183	100,0
CILVĒKU SKAITS MĀJSAIMNIECĪBĀ	1	11	27,2	24	55,1	5	10,7	8	19,0	10	21,3	44	100,0
	2	29	25,2	45	41,3	17	15,8	24	20,9	30	27,2	109	100,0
	3	24	30,2	42	49,2	16	19,5	17	19,8	20	23,7	84	100,0
	4 un vairāk	26	21,2	51	40,8	16	12,6	35	26,7	37	28,6	128	100,0
REĢIONS	Rīga	34	29,9	49	42,2	17	14,6	34	29,9	34	29,7	117	100,0
	Vidzeme	19	19,6	47	46,1	11	11,1	21	20,0	27	25,9	102	100,0
	Kurzeme	13	27,8	18	37,8	9	20,5	9	19,9	11	22,7	46	100,0
	Zemgale	13	23,1	20	34,3	10	16,5	15	24,9	16	27,4	58	100,0
	Latgale	11	26,7	28	66,4	7	16,4	5	10,4	9	21,2	42	100,0
APDZĪVOTĀS VIETAS TIPS	Rīga	34	29,9	49	42,2	17	14,6	34	29,9	34	29,7	117	100,0
	Cita pilsēta	36	23,7	68	43,2	24	15,6	27	16,5	43	27,2	156	100,0
	Lauki	20	22,3	45	49,4	13	14,1	23	24,5	20	20,6	92	100,0

Bāze: respondenti, kuri pēdējo 3 gadu laikā ir ņēmuši kredītu bankā vai pie nebanku kredītdevēja, n=365
Vairākatbilžu jautājums (% summa > 100)

Pētījums: Latvijas iedzīvotāju viedoklis par finanšu uzkrājumiem, kā arī banku un nebanku kredītdevējiem

9. "Kāda veida aizdevumus pēdējo 3 gadu laikā esat izmantojis(-usi)?" - Q10. Jaut.

	Finanšu/ atgriezeniskais/ operatīvais līzings		Hipotekārais kredīts		Lombarda kredīts		Cits		Grūti pateikt		Kopā													
	Skaitis	Rindu %	Skaitis	Rindu %	Skaitis	Rindu %	Skaitis	Rindu %	Skaitis	Rindu %	Skaitis	Rindu %												
VISI RESPONDENTI													36	9,5	53	14,4	9	2,5	13	3,5	3	,8	365	100,0
DZIMUMS																								
	Vīrietis	25	13,2	23	12,8	6	3,3	6	2,9	1	,6	181	100,0											
	Sieviete	11	5,5	30	16,1	3	1,7	7	4,1	2	1,0	184	100,0											
VECUMS																								
	18 - 24 gadi	1	10,7					2	19,2			10	100,0											
	25 - 34 gadi	3	3,8	17	20,0	2	2,3	1	1,1			84	100,0											
	35 - 44 gadi	12	11,1	23	21,7	4	4,1	3	2,7	2	1,8	106	100,0											
	45 - 54 gadi	13	17,5	9	11,4			4	5,2			77	100,0											
	55 - 63 gadi	5	8,7	3	5,5	2	3,8	2	3,5			54	100,0											
	64 - 75 gadi	2	5,8	1	2,5	1	2,9	1	3,3	1	3,3	34	100,0											
ĢIMENES STĀVOKLIS																								
	Precējies (-usies) vai dzīvo ar partneri	33	11,7	46	17,3	7	2,7	10	3,8	2	,8	265	100,0											
	Šķīries (-usies) vai nedzīvo kopā ar vīru/ sievieti	1	3,0	3	6,3	1	2,6	1	2,6			41	100,0											
	Neprecējies (-usies)	2	5,0	3	6,6	1	2,0	2	3,2	1	1,8	47	100,0											
	Atraitis (-e)			1	7,9							12	100,0											
SARUNVALODA ĢIMENĒ																								
	Latviešu	22	8,7	40	16,5	3	1,4	11	4,5	2	,8	241	100,0											
	Krievu	14	11,2	13	10,7	6	4,6	2	1,7	1	,9	123	100,0											
IZGLĪTĪBA																								
	Pamatizglītība					2	27,0	1	13,5			7	100,0											
	Vidējā, vidējā speciālā	3	2,6	12	10,3	5	4,4	4	3,1			120	100,0											
	Augstākā	33	13,4	41	17,0	2	,8	8	3,4	3	1,3	238	100,0											
PAMAT-NODARBOŠANĀS																								
	Augstākā vai vidējā līmeņa vadītājs	11	26,2	8	19,5			2	5,3	1	2,3	41	100,0											
	Speciālists, ierēdnis, nestrādā fizisku darbu	17	9,7	33	19,3	1	,5	2	,9	1	,5	173	100,0											
	Strādnieks, strādā fizisku darbu	2	3,1	5	7,9	5	7,9	2	2,7			66	100,0											
	Ir sava uzņēmums, individuālais darbs	2	7,5	2	7,2	1	3,9	3	11,3	1	4,6	27	100,0											
	Pensionārs (-e)	2	7,9	2	6,5	1	3,8	1	4,2			25	100,0											
	Skolnieks, students			1	18,9			2	41,6			5	100,0											
	Mājsaimniece (-ks), bērna kopšanas atvaļinājums			2	10,0							17	100,0											
	Bezdarbnieks	2	18,3			1	9,4	1	8,6			11	100,0											
NODARBINĀTĪBAS STATUSS																								
	Strādā	32	10,1	48	15,8	7	2,4	9	2,7	3	1,0	307	100,0											
	Nestrādā	4	6,7	5	7,5	2	3,3	4	7,2			58	100,0											
MĒNEŠA VIDĒJIE IENĀKUMI UZ VIENU CILVĒKU ĢIMENĒ (KVINTĪLES)																								
	Zemi	3	4,5	4	6,5	4	6,8	4	6,3	1	1,5	58	100,0											
	Vidēji zemi	5	7,9	7	10,8	3	5,2	1	1,9	1	1,9	63	100,0											
	Vidēji	6	9,0	11	16,5			2	3,0			63	100,0											
	Vidēji augsti	5	10,3	7	14,0			1	2,2			52	100,0											
	Augsti	9	17,4	10	21,1			2	4,0			50	100,0											
PERSONĪGIE MĒNEŠA VIDĒJIE IENĀKUMI																								
	Līdz 300 EUR			2	9,7	2	10,6	2	10,1			18	100,0											
	301 - 500 EUR	1	2,3	2	3,4	2	4,0	1	2,3	1	2,3	49	100,0											
	501 - 600 EUR			1	3,8			2	5,9			32	100,0											
	601 - 800 EUR	3	5,1	4	7,4	3	5,2	1	2,0	1	1,5	59	100,0											
	801 - 1100 EUR	8	11,7	11	16,4	1	1,9	1	1,2			66	100,0											
	Vairāk par 1100 EUR	17	21,5	21	27,8			2	2,6			78	100,0											
BĒRNI VECUMĀ LIDZ 18 GADIEM																								
	Ir	24	12,7	33	18,3	3	1,9	3	1,5	2	1,0	181	100,0											
	Nav	12	6,5	20	10,7	6	3,2	10	5,4	1	,6	183	100,0											
CILVĒKU SKAITS MĀJSAIMNIECĪBĀ																								
	1			3	6,6	1	2,3	3	6,0			44	100,0											
	2	11	10,1	14	13,0	2	1,8	7	6,6	1	1,0	109	100,0											
	3	11	12,6	13	14,6	3	3,8			1	1,1	84	100,0											
	4 un vairāk	14	10,2	23	18,1	3	2,4	3	2,2	1	,7	128	100,0											
REĢIONS																								
	Rīga	16	12,9	15	12,9	2	1,8	4	3,6			117	100,0											
	Vidzeme	13	12,4	17	16,2	1	,9	3	2,4	2	2,0	102	100,0											
	Kurzeme	3	7,2	8	17,3	3	6,4	2	4,1			46	100,0											
	Zemgale	3	5,9	11	18,6	1	1,8	2	3,5	1	1,5	58	100,0											
	Latgale	1	2,6	2	5,4	2	4,9	2	4,8			42	100,0											
APDZĪVOTĀS VIETAS TIPS																								
	Rīga	16	12,9	15	12,9	2	1,8	4	3,6			117	100,0											
	Cita pilsēta	11	7,5	25	15,9	6	3,8	5	3,0	1	,5	156	100,0											
	Lauki	9	9,3	13	13,4	1	1,1	4	4,2	2	2,3	92	100,0											

Bāze: respondenti, kuri pēdējo 3 gadu laikā ir ņēmuši kredītu bankā vai pie nebanku kredītdevēja, n=365
Vairākratbižu jautājums (% summa > 100)

Pētījums: Latvijas iedzīvotāju viedoklis par finanšu uzkrājumiem, kā arī banku un nebanku kredītdevējiem

10. "Norādiet galvenos iemeslus, kāpēc izvēlējāties kredītliņu." - Q11. jaut.

	Iespēja izmantot atkārtoti aizdevuma summu		Veicamais minimālais maksājums šķita mazāks nekā mēneša maksājums aizdevumam ar konkrētu atmaksas grafiku		Pie šī kredītdevēja jau biju aizpēmis/-usies, apmierina sadarbība		Kopā		
	Skaitis	Rindu %	Skaitis	Rindu %	Skaitis	Rindu %	Skaitis	Rindu %	
VISI RESPONDENTI									
	26	48,6	18	37,0	21	39,0	54	100,0	
DZIMUMS									
	Vīrietis	16	56,8	12	45,1	10	36,2	29	100,0
	Sieviete	10	38,1	6	26,5	11	42,4	25	100,0
VECUMS									
	18 - 24 gadi						1	100,0	
	25 - 34 gadi	3	31,4	6	70,1	2	21,3	9	100,0
	35 - 44 gadi	9	48,9	4	21,4	5	26,9	19	100,0
	45 - 54 gadi	4	50,2			4	47,0	8	100,0
	55 - 63 gadi	5	55,7	3	33,7	4	47,5	9	100,0
	64 - 75 gadi	5	66,4	5	67,9	6	73,6	8	100,0
ĢIMENES STĀVOKLIS									
	Precējies (-usies) vai dzīvo ar partneri	22	56,2	14	37,6	14	36,1	40	100,0
	Šķīries (-usies) vai nedzīvo kopā ar vīru/ sievieti	1	12,7	1	24,1	4	60,5	6	100,0
	Neprecējies (-usies)	2	26,7	3	47,3	3	43,4	7	100,0
	Atraitnis (-e)	1	100,0					1	100,0
SARUNVALODA ĢIMENĒ									
	Latviešu	14	48,8	10	37,8	13	43,7	29	100,0
	Krievu	12	48,5	8	36,1	8	34,1	25	100,0
IZGLĪTĪBA									
	Pamatizglītība					1	100,0	1	100,0
	Vidējā, vidējā speciālā	8	40,2	4	22,0	8	38,5	20	100,0
	Augstākā	18	55,1	14	46,8	12	37,4	33	100,0
PAMATNODARBOŠANĀS									
	Augstākā vai vidējā līmeņa vadītājs	4	66,8	3	47,9			6	100,0
	Speciālists, ierēdnis, nestrādā fizisku darbu	10	45,9	8	39,8	10	44,5	22	100,0
	Strādnieks, strādā fizisku darbu	5	39,6	3	31,6	3	24,6	12	100,0
	Ir savs uzņēmums, individuālais darbs	1	25,5			3	77,4	4	100,0
	Pensionārs (-e)	5	76,4	4	62,2	5	70,2	7	100,0
	Mājsaimniece (-ks), bērna kopšanas atvaļinājums							2	100,0
	Bezdarbnieks	1	100,0					1	100,0
NODARBINĀTĪBAS STATUSS									
	Strādā	20	45,0	14	34,9	16	35,9	44	100,0
	Nestrādā	6	62,5	4	44,7	5	50,4	10	100,0
MĒNEŠA VIDĒJIE IENĀKUMI UZ VIENU CILVĒKU ĢIMENĒ (KVINTĪLES)									
	Zemi	3	45,0	4	58,4	2	27,2	7	100,0
	Vidēji zemi	4	47,2	4	46,4	5	49,9	10	100,0
	Vidēji	6	44,2	4	35,4	5	39,6	13	100,0
	Vidēji augsti	7	78,1	3	37,0	5	57,6	9	100,0
	Augsti	1	35,9			1	36,1	3	100,0
PERSONĪGIE MĒNEŠA VIDĒJIE IENĀKUMI									
	Līdz 300 EUR	1	57,9	1	57,9	1	42,1	2	100,0
	301 - 500 EUR	1	14,9	4	52,2	4	52,2	8	100,0
	501 - 600 EUR	2	38,9			2	42,0	5	100,0
	601 - 800 EUR	6	75,6	1	11,5	5	62,0	8	100,0
	801 - 1100 EUR	5	38,9	7	59,5	2	15,9	13	100,0
	Vairāk par 1100 EUR	8	82,1	4	40,4	4	41,0	10	100,0
BĒRNI VECUMĀ LĪDZ 18 GADIEM									
	Ir	14	50,0	10	37,3	7	23,9	28	100,0
	Nav	12	47,2	8	36,6	14	54,9	26	100,0
CILVĒKU SKAITS MĀJSAIMNIECĪBĀ									
	1	2	39,2			3	62,8	5	100,0
	2	7	42,0	7	46,8	10	60,7	17	100,0
	3	8	52,2	3	22,7	4	22,3	16	100,0
	4 un vairāk	9	54,9	8	50,9	4	25,2	16	100,0
REĢIONS									
	Rīga	8	45,7	4	23,7	4	21,5	17	100,0
	Vidzeme	6	56,5	4	39,3	5	44,3	11	100,0
	Kurzeme	2	22,4	4	52,6	5	52,2	9	100,0
	Zemgale	7	69,7	3	29,3	4	40,9	10	100,0
	Latgale	3	50,2	3	50,2	3	46,9	7	100,0
APDZĪVOTĀS VIETAS TIPS									
	Rīga	8	45,7	4	23,7	4	21,5	17	100,0
	Cita pilsēta	12	51,2	8	38,9	12	50,1	24	100,0
	Lauki	6	47,2	6	48,8	5	38,0	13	100,0

Bāze: respondenti, kuri pēdējo 3 gadu laikā ir ņēmuši kredītliņu, n=54
Vairākatbižu jautājums (% summa > 100)

Pētījums: Latvijas iedzīvotāju viedoklis par finanšu uzkrājumiem, kā arī banku un nebanku kredītdevējiem

10. "Norādiet galvenos iemeslus, kāpēc izvēlējāties kredītlīniju." - Q11. jaut.

	Kredītdevējs piedāvāja tikai šo kredīta veidu		Cits iemesls		Grūti pateikt		Kopā		
	Skaitis	Rindu %	Skaitis	Rindu %	Skaitis	Rindu %	Skaitis	Rindu %	
VISI RESPONDENTI									
	6	10,9	7	12,9	2	3,4	54	100,0	
DZIMUMS									
	Vīrietis	4	13,8	1	2,6	1	3,3	29	100,0
	Sieviete	2	7,2	6	26,0	1	3,5	25	100,0
VECUMS									
	18 - 24 gadi			1	100,0			1	100,0
	25 - 34 gadi	1	9,9	2	20,0			9	100,0
	35 - 44 gadi	2	9,6	2	10,3	1	5,6	19	100,0
	45 - 54 gadi	1	12,4	1	12,4			8	100,0
	55 - 63 gadi	1	11,4	1	10,1	1	9,8	9	100,0
	64 - 75 gadi	1	14,4					8	100,0
GIMENES STĀVOKLIS									
	Precējies (-usies) vai dzīvo ar partneri	5	12,3	5	12,6	1	2,5	40	100,0
	Šķīries (-usies) vai nedzīvo kopā ar vīru/ sievieti					1	15,4	6	100,0
	Neprecējies (-usies)	1	12,5	2	25,7			7	100,0
	Atraitnis (-e)							1	100,0
SARUNVALODA ĢIMENĒ									
	Latviešu	2	6,8	4	12,8			29	100,0
	Krievu	4	15,1	3	13,0	2	6,9	25	100,0
IZGLĪTĪBA									
	Pamatizglītība							1	100,0
	Vidējā, vidējā speciālā	3	13,3	3	17,4	1	4,3	20	100,0
	Augstākā	3	9,8	4	10,6	1	3,0	33	100,0
PAMAT-NODARBOŠANĀS									
	Augstākā vai vidējā līmeņa vadītājs	1	17,6	1	15,6			6	100,0
	Speciālists, ierēdnis, nestrādā fizisku darbu			2	8,7	2	8,7	22	100,0
	Strādnieks, strādā fizisku darbu	3	22,1	1	8,6			12	100,0
	Ir savs uzņēmums, individuālais darbs	1	22,6					4	100,0
	Pensionārs (-e)	1	16,2					7	100,0
	Mājsaimniece (-ks), bērna kopšanas atvaļinājums			2	100,0			2	100,0
	Bezdarbnieks			1	100,0			1	100,0
NODARBINĀTĪBAS STATUSS									
	Strādā	5	10,7	4	8,8	2	4,3	44	100,0
	Nestrādā	1	11,7	3	28,2			10	100,0
MĒNEŠA VIDEJIE IENĀKUMI UZ VIENU CILVĒKU ĢIMENĒ (KVINTILES)									
	Zemi	1	12,5	1	14,9			7	100,0
	Vidēji zemi	3	27,5					10	100,0
	Vidēji					2	13,8	13	100,0
	Vidēji augsti	1	15,5					9	100,0
	Augsti			2	64,1			3	100,0
PERSONĪGIE MĒNEŠA VIDEJIE IENĀKUMI									
	Līdz 300 EUR							2	100,0
	301 - 500 EUR			3	38,3	1	9,4	8	100,0
	501 - 600 EUR	1	19,0					5	100,0
	601 - 800 EUR	1	13,0					8	100,0
	801 - 1100 EUR	1	6,5	1	5,8	1	7,3	13	100,0
	Vairāk par 1100 EUR	1	13,6	1	10,6			10	100,0
BĒRNI VECUMĀ LIDZ 18 GADIEM									
	Ir	4	12,9	3	12,2	1	3,6	28	100,0
	Nav	2	8,8	4	13,6	1	3,2	26	100,0
CILVĒKU SKAITS MĀJSAIMNIECĪBĀ									
	1			2	41,9	1	18,9	5	100,0
	2	1	7,5	2	9,8			17	100,0
	3	2	10,9	2	14,4	1	6,2	16	100,0
	4 un vairāk	3	17,7	1	6,7			16	100,0
REĢIONS									
	Rīga	2	11,8	3	20,7	1	5,4	17	100,0
	Vidzeme	1	7,8	1	8,4			11	100,0
	Kurzeme	1	13,4	1	10,7			9	100,0
	Zemgale	1	10,1	1	8,9			10	100,0
	Latgale	1	11,6	1	11,6	1	13,4	7	100,0
APDZĪVOTĀS VIETAS TIPS									
	Rīga	2	11,8	3	20,7	1	5,4	17	100,0
	Cita pilsēta	2	8,6	2	7,5	1	3,9	24	100,0
	Lauki	2	14,3	2	14,0			13	100,0

Bāze: respondenti, kuri pēdējo 3 gadu laikā ir ņēmuši kredītlīniju, n=54
Vairākatbilžu jautājums (% summa > 100)

Pētījums: Latvijas iedzīvotāju viedoklis par finanšu uzkrājumiem, kā arī banku un nebanku kredītdevējiem

11. "Vai Jūs veicat izpēti (salīdzināt un izvērtēt piedāvājumus), pirms izvēlaties kredītdevēju?" - Q11a. Jaut.

		Vai Jūs veicat izpēti (salīdzināt un izvērtēt piedāvājumus), pirms izvēlaties kredītdevēju?								Kopā	
		Jā, vienmēr		Jā, dažreiz		Nē		Grūti pateikt		Skaitis	Rindu %
		Skaitis	Rindu %	Skaitis	Rindu %	Skaitis	Rindu %	Skaitis	Rindu %		
VISI RESPONDENTI		221	60,7	78	21,7	56	14,6	10	3,0	365	100,0
DZIMUMS	Vīrietis	118	64,7	35	19,5	24	13,2	4	2,6	181	100,0
	Sieviete	103	56,3	43	24,1	32	16,2	6	3,5	184	100,0
VECUMS	18 - 24 gadi	4	39,5	4	41,3	1	9,6	1	9,6	10	100,0
	25 - 34 gadi	53	62,7	17	20,5	11	12,8	3	4,1	84	100,0
	35 - 44 gadi	63	59,1	22	20,9	19	18,0	2	2,1	106	100,0
	45 - 54 gadi	50	65,6	13	16,9	13	16,3	1	1,2	77	100,0
	55 - 63 gadi	32	60,8	13	23,9	8	13,5	1	1,7	54	100,0
	64 - 75 gadi	19	56,5	9	27,0	4	10,2	2	6,2	34	100,0
ĢIMENES STĀVOKLIS	Precējies (-usies) vai dzīvo ar partneri	160	61,0	59	22,6	39	13,6	7	2,8	265	100,0
	Šķīries (-usies) vai nedzīvo kopā ar vīru/ sievu	24	58,5	7	17,6	9	21,6	1	2,3	41	100,0
	Neprecējies (-usies)	30	61,0	9	19,5	6	13,9	2	5,5	47	100,0
	Atraitnis (-e)	7	59,1	3	23,0	2	17,9			12	100,0
SARUNVALODA ĢIMENĒ	Latviešu	138	57,7	54	23,0	43	16,8	6	2,5	241	100,0
	Krievu	82	65,7	24	19,5	13	10,9	4	3,9	123	100,0
IZGLĪTĪBA	Pamatizglītība	2	23,7	2	26,6	2	34,3	1	15,3	7	100,0
	Vidējā, vidējā speciālā	72	60,8	22	19,1	22	16,9	4	3,3	120	100,0
	Augstākā	147	61,8	54	22,9	32	12,8	5	2,5	238	100,0
PAMAT-NODARBOŠANĀS	Augstākā vai vidējā līmeņa vadītājs	27	66,7	7	16,5	5	11,5	2	5,3	41	100,0
	Speciālists, ierēdnis, nestrādā fizisku darbu	102	58,7	45	26,6	23	12,8	3	1,9	173	100,0
	Strādnieks, strādā fizisku darbu	44	67,1	10	14,9	10	14,1	2	4,0	66	100,0
	Ir savs uzņēmums, individuālais darbs	14	53,5	5	18,6	7	23,4	1	4,6	27	100,0
	Pensionārs (-e)	15	59,8	5	20,2	4	16,2	1	3,8	25	100,0
	Skolnieks, students	2	40,8			3	59,2			5	100,0
	Mājsaimniece (-ks), bērna kopšanas atvaļinājums	9	53,1	5	31,4	2	10,4	1	5,0	17	100,0
	Bezdarbnieks	8	72,1	1	10,9	2	17,0			11	100,0
NODARBINĀTĪBAS STATUSS	Strādā	187	61,1	67	22,0	45	13,8	8	3,0	307	100,0
	Nestrādā	34	58,3	11	19,9	11	18,7	2	3,1	58	100,0
MĒNEŠĀ VIDĒJIE IENĀKUMI UZ VIENU CILVĒKU ĢIMENĒ (KVINTĪLES)	Zemī	34	58,2	14	24,5	9	15,5	1	1,8	58	100,0
	Vidēji zemi	38	61,0	11	17,8	13	19,3	1	1,9	63	100,0
	Vidēji	33	51,6	19	30,6	7	10,7	4	7,1	63	100,0
	Vidēji augsti	32	60,9	14	27,6	6	11,5			52	100,0
	Augsti	37	75,7	3	5,5	10	18,8			50	100,0
PERSONĪGIE MĒNEŠĀ VIDĒJIE IENĀKUMI	Līdz 300 EUR	10	53,3	2	13,4	6	33,3			18	100,0
	301 - 500 EUR	33	68,4	8	16,3	7	12,9	1	2,3	49	100,0
	501 - 600 EUR	17	53,4	9	29,5	3	8,6	3	8,4	32	100,0
	601 - 800 EUR	37	63,0	11	19,3	10	15,4	1	2,2	59	100,0
	801 - 1100 EUR	32	47,6	20	30,4	13	19,8	1	2,2	66	100,0
	Vairāk par 1100 EUR	54	69,8	16	20,8	8	9,4			78	100,0
BĒRNI VECUMĀ LĪDZ 18 GADIEM	Ir	108	59,7	42	23,6	26	13,6	5	3,1	181	100,0
	Nav	112	61,4	36	19,9	30	15,7	5	3,0	183	100,0
CILVĒKU SKAITS MĀJSAIMNĪCĪBĀ	1	26	59,5	8	18,9	9	19,5	1	2,1	44	100,0
	2	65	59,4	22	20,7	18	15,7	4	4,2	109	100,0
	3	55	65,4	19	22,7	9	10,9	1	1,0	84	100,0
	4 un vairāk	75	59,0	29	22,8	20	14,6	4	3,6	128	100,0
REĢIONS	Rīgā	73	63,1	23	19,8	19	15,3	2	1,9	117	100,0
	Vidzeme	60	58,6	23	23,1	16	15,1	3	3,2	102	100,0
	Kurzeme	26	54,4	11	25,0	7	15,7	2	4,9	46	100,0
	Zemgale	34	58,9	12	20,8	11	18,3	1	2,0	58	100,0
	Latgale	28	68,6	9	20,5	3	6,2	2	4,7	42	100,0
APDZĪVOTĀS VIETAS TIPS	Rīgā	73	63,1	23	19,8	19	15,3	2	1,9	117	100,0
	Cita pilsēta	90	57,3	34	22,8	27	16,6	5	3,4	156	100,0
	Lauki	58	63,9	21	22,0	10	10,4	3	3,7	92	100,0

Bāze: respondenti, kuri pēdējo 3 gadu laikā ir nēmuši kredītu bankā vai pie nebanku kredītdevēja, n=365

Pētījums: Latvijas iedzīvotāju viedoklis par finanšu uzkrājumiem, kā arī banku un nebanku kredītdevējiem

12. "Vai pēdējo 3 gadu laikā Jums kāda kredīta atmaksas laikā ir bijušas problēmas vai sarežģījumi ar kredīta atmaksu noteiktajā termiņā?" - Q12. Jaut.

		Vai pēdējo 3 gadu laikā Jums kāda kredīta atmaksas laikā ir bijušas problēmas vai sarežģījumi ar kredīta atmaksu noteiktajā termiņā?								Kopā	
		Ir bijušas problēmas vienu reizi		Ir bijušas problēmas vairākas reizes		Nav bijis problēmu		Grūti pateikt		Skaitis	Rindu %
		Skaitis	Rindu %	Skaitis	Rindu %	Skaitis	Rindu %	Skaitis	Rindu %		
VISI RESPONDENTI		30	7,9	57	16,2	266	72,5	12	3,4	365	100,0
DZIMUMS	Vīrietis	13	6,6	36	20,7	129	71,1	3	1,5	181	100,0
	Sieviete	17	9,3	21	11,3	137	73,9	9	5,4	184	100,0
VECUMS	18 - 24 gadi	1	9,6	1	10,7	7	69,0	1	10,7	10	100,0
	25 - 34 gadi	8	9,0	17	20,9	58	68,7	1	1,4	84	100,0
	35 - 44 gadi	8	7,0	15	13,7	80	76,3	3	3,1	106	100,0
	45 - 54 gadi	9	11,4	12	15,7	53	69,0	3	3,9	77	100,0
	55 - 63 gadi	3	5,7	6	11,7	41	74,9	4	7,7	54	100,0
	64 - 75 gadi	1	3,3	6	19,9	27	76,8			34	100,0
ĢIMENES STĀVOKLIS	Precējies (-usies) vai dzīvo ar partneri	20	7,1	37	14,5	199	74,8	9	3,6	265	100,0
	Šķīries (-usies) vai nedzīvo kopā ar vīru/ sievieti	5	14,1	6	14,7	28	66,2	2	5,0	41	100,0
	Neprecējies (-usies)	5	9,2	12	26,1	30	64,7			47	100,0
	Atraitnis (-e)			2	21,2	9	70,9	1	7,9	12	100,0
SARUNVALODA ĢIMENĒ	Latviešu	24	9,8	31	13,6	177	72,7	9	3,9	241	100,0
	Krievu	6	4,7	25	20,3	89	72,6	3	2,4	123	100,0
IZGLĪTĪBA	Pamatizglītība			3	46,0	4	54,0			7	100,0
	Vidējā, vidējā speciālā	11	8,6	19	17,3	86	70,8	4	3,3	120	100,0
	Augstākā	19	7,8	35	14,7	176	73,9	8	3,5	238	100,0
PAMATNODARBOŠANĀS	Augstākā vai vidējā līmeņa vadītājs	5	11,9	7	17,1	26	63,7	3	7,3	41	100,0
	Speciālists, ierēdnis, nestrādā fizisku darbu	13	7,6	18	10,3	136	78,3	6	3,8	173	100,0
	Strādnieks, strādā fizisku darbu	5	6,9	12	19,5	48	72,1	1	1,5	66	100,0
	Ir savs uzņēmums, individuālais darbs	2	7,1	4	14,9	19	70,7	2	7,3	27	100,0
	Pensionārs (-e)	1	4,2	6	27,3	18	68,4			25	100,0
	Skolnieks, students			2	38,9	3	61,1			5	100,0
	Mājsaimniece (-ks), bērna kopšanas atvaļinājums	2	11,8	3	19,3	12	68,8			17	100,0
	Bezdarbnieks	2	16,1	5	47,2	4	36,7			11	100,0
NODARBINĀTĪBAS STATUSS	Strādā	25	7,9	41	13,6	229	74,5	12	4,1	307	100,0
	Nestrādā	5	8,0	16	29,5	37	62,5			58	100,0
MĒNEŠA VIDĒJIE IENĀKUMI UZ VIENU CILVĒKU ĢIMENĒ (KVINTĪLES)	Zemi	9	14,3	16	29,8	29	49,0	4	6,9	58	100,0
	Vidēji zemi	4	5,9	13	20,3	46	73,7			63	100,0
	Vidēji	5	7,4	8	13,5	49	77,4	1	1,6	63	100,0
	Vidēji augsti	3	5,0	4	8,2	42	80,5	3	6,2	52	100,0
	Augsti	4	8,7	6	12,2	40	79,2			50	100,0
PERSONĪGIE MĒNEŠA VIDĒJIE IENĀKUMI	Līdz 300 EUR	3	15,5	5	32,8	9	47,0	1	4,7	18	100,0
	301 - 500 EUR	7	13,6	8	16,9	31	63,5	3	6,0	49	100,0
	501 - 600 EUR	2	5,7	12	38,5	18	55,8			32	100,0
	601 - 800 EUR	5	7,9	6	10,3	44	74,3	4	7,5	59	100,0
	801 - 1100 EUR	5	7,9	8	12,1	53	80,0			66	100,0
	Vairāk par 1100 EUR	4	4,9	10	12,7	64	82,4			78	100,0
BĒRNI VECUMĀ LĪDZ 18 GADIEM	Ir	13	6,9	23	12,4	141	78,4	4	2,2	181	100,0
	Nav	17	8,9	33	19,5	125	67,1	8	4,5	183	100,0
CILVĒKU SKAITS MĀJSAIMNIECĪBĀ	1	6	14,4	10	23,5	28	62,1			44	100,0
	2	7	6,1	18	17,1	79	71,9	5	4,9	109	100,0
	3	9	9,9	12	15,7	60	71,0	3	3,3	84	100,0
	4 un vairāk	8	6,1	17	13,4	99	77,4	4	3,1	128	100,0
REĢIONS	Rīga	12	10,1	21	17,7	84	72,1			117	100,0
	Vidzeme	4	3,7	15	16,5	81	77,7	2	2,1	102	100,0
	Kurzeme	7	15,3	5	10,6	29	64,6	5	9,6	46	100,0
	Zemgale	5	7,9	9	16,6	43	73,7	1	1,7	58	100,0
	Latgale	2	4,6	7	17,5	29	68,2	4	9,7	42	100,0
APDZĪVOTĀS VIETAS TIPS	Rīga	12	10,1	21	17,7	84	72,1			117	100,0
	Cita pilsēta	15	9,3	22	15,2	112	71,0	7	4,4	156	100,0
	Lauki	3	2,9	14	16,2	70	75,4	5	5,4	92	100,0

Bāze: respondenti, kuri pēdējo 3 gadu laikā ir ņēmuši kredītu bankā vai pie nebanku kredītdevēja, n=365

Pētījums: Latvijas iedzīvotāju viedoklis par finanšu uzkrājumiem, kā arī banku un nebanku kredītdevējiem

13. "Kādi bija galvenie iemesli, kāpēc Jums, atmaksājot kredītu, bija radušās problēmas to atmaksāt noteiktajā termiņā?" - Q13. Jaut.

	Darba/ienākumu zaudēšana		Ienākumu samazināšanās		Uzkrājumu trūkums/ grūtības atlikt naudu kredīta atmaksai		Kopā	
	Skaitis	Rindu %	Skaitis	Rindu %	Skaitis	Rindu %	Skaitis	Rindu %
VISI RESPONDENTI								
	14	17,2	33	37,7	31	36,6	87	100,0
DZIMUMS								
Vīrietis	10	21,3	17	34,7	20	41,4	49	100,0
Sieviete	4	11,4	16	42,1	11	29,6	38	100,0
VECUMS								
18 - 24 gadi			1	47,3			2	100,0
25 - 34 gadi	7	30,4	8	31,5	11	45,3	25	100,0
35 - 44 gadi	3	14,4	4	17,8	8	35,7	23	100,0
45 - 54 gadi	3	13,2	10	47,4	9	44,3	21	100,0
55 - 63 gadi	1	10,1	6	63,6	2	22,3	9	100,0
64 - 75 gadi			4	55,6	1	16,1	7	100,0
GIMENES STĀVOKLIS								
Precējies (-usies) vai dzīvo ar partneri	7	12,4	19	34,2	23	41,0	57	100,0
Šķīries (-usies) vai nedzīvo kopā ar vīru/ sievieti	2	18,6	7	61,1	3	28,1	11	100,0
Neprecējies (-usies)	5	34,8	6	32,5	5	32,1	17	100,0
Atraitnis (-e)			1	50,6			2	100,0
SARUNVALODA ĢIMENĒ								
Latviešu	8	15,9	17	31,6	19	34,1	55	100,0
Krievu	6	19,9	15	46,1	12	41,8	31	100,0
IZGLĪTĪBA								
Pamatizglītība	1	45,2	1	25,5	2	74,5	3	100,0
Vidējā, vidējā speciālā	5	18,1	14	46,6	7	23,1	30	100,0
Augstākā	8	14,9	18	33,3	22	42,0	54	100,0
PAMAT-NODARBOŠANĀS								
Augstākā vai vidējā līmeņa vadītājs	1	7,3	3	26,9	2	17,0	12	100,0
Speciālists, ierēdnis, nestrādā fizisku darbu	4	13,4	12	37,0	13	42,5	31	100,0
Strādnieks, strādā fizisku darbu	5	31,6	6	36,2	6	36,5	17	100,0
Ir savs uzņēmums, individuālais darbs	1	13,8	4	62,5	1	17,0	6	100,0
Pensionārs (-e)	1	17,9	3	40,3	2	33,1	7	100,0
Skolnieks, students					2	100,0	2	100,0
Mājsaimniece (-ks), bērna kopšanas atvaļinājums	1	24,4	3	63,0	1	16,1	5	100,0
Bezdarbnieks	1	14,9	2	30,0	4	59,7	7	100,0
NODARBINĀTĪBAS STATUSS								
Strādā	11	17,3	25	37,3	22	34,3	66	100,0
Nestrādā	3	16,8	8	38,8	9	43,1	21	100,0
MĒNEŠA VIDĒJIE IENĀKUMI UZ VIENU CILVĒKU ĢIMENĒ (KVINTILES)								
Zemi	5	23,0	8	31,3	6	24,6	25	100,0
Vidēji zemi	2	11,8	8	47,6	10	62,6	17	100,0
Vidēji	4	30,7	6	44,7	5	37,3	13	100,0
Vidēji augsti	1	17,2	2	30,0	1	19,4	7	100,0
Augsti			1	10,3	5	48,1	10	100,0
PERSONĪGIE MĒNEŠA VIDĒJIE IENĀKUMI								
Līdz 300 EUR	3	38,4	3	36,4	2	27,1	8	100,0
301 - 500 EUR	2	15,8	12	78,0	4	28,9	15	100,0
501 - 600 EUR	2	15,2	3	18,9	5	35,7	14	100,0
601 - 800 EUR	2	20,3	4	39,1	4	37,7	11	100,0
801 - 1100 EUR	2	15,5	4	29,5	6	46,8	13	100,0
Vairāk par 1100 EUR	1	6,1	2	15,1	6	43,2	14	100,0
BĒRNI VEĶUMĀ LĪDZ 18 GADIEM								
Ir	4	10,7	14	40,1	13	37,8	36	100,0
Nav	10	21,8	19	36,8	17	34,7	50	100,0
CILVĒKU SKAITS MĀJSAIMNIECĪBĀ								
1	3	19,2	8	48,3	2	11,9	16	100,0
2	3	12,3	11	44,1	12	47,0	25	100,0
3	3	14,8	5	24,6	9	45,9	21	100,0
4 un vairāk	5	23,1	9	35,4	8	33,2	25	100,0
REĢIONS								
Rīga	7	21,9	15	45,0	8	24,6	33	100,0
Vidzeme	3	19,9	5	27,6	7	36,7	19	100,0
Kurzeme	2	15,9	4	33,1	5	44,2	12	100,0
Zemgale	2	17,0	5	38,7	8	55,1	14	100,0
Latgale			4	41,7	3	35,2	9	100,0
APDZĪVOTĀS VIETAS TIPS								
Rīga	7	21,9	15	45,0	8	24,6	33	100,0
Cita pilsēta	3	8,8	13	35,7	16	43,9	37	100,0
Lauki	4	28,6	5	30,0	7	39,8	17	100,0

Bāze: respondenti, kuri pēdējo 3 gadu laikā ir ņēmuši kredītu bankā vai pie nebanku kredītdevēja un ir bijušas problēmas/ sarežģījumi ar atmaksu noteiktajā termiņā, n=87
Vairākatbilžu jautājums (% summa > 100)

Pētījums: Latvijas iedzīvotāju viedoklis par finanšu uzkrājumiem, kā arī banku un nebanku kredītdevējiem

13. "Kādi bija galvenie iemesli, kāpēc Jums, atmaksājot kredītu, bija radušās problēmas to atmaksāt noteiktajā termiņā?" - Q13. jaut.

	Citi neplānoti ierīņi		Citas parādsaistības/jāveic maksājumi vēl par citiem kredītiem		Cits iemesls		Grūti pateikt		Kopā	
	Skaitis	Rindu %	Skaitis	Rindu %	Skaitis	Rindu %	Skaitis	Rindu %	Skaitis	Rindu %
VISI RESPONDENTI										
	48	55,6	25	29,1	9	10,1			87	100,0
-										
DZIMUMS	Vīrietis	24	49,0	14	28,6	4	8,5		49	100,0
	Sieviete	24	65,0	11	29,9	5	12,5		38	100,0
-										
VECUMS	18 - 24 gadi	2	100,0						2	100,0
	25 - 34 gadi	16	62,6	9	35,8	2	8,5		25	100,0
	35 - 44 gadi	12	50,2	5	20,5	4	17,9		23	100,0
	45 - 54 gadi	8	38,2	6	27,8	2	9,2		21	100,0
	55 - 63 gadi	6	69,9	2	21,2	1	12,0		9	100,0
64 - 75 gadi	4	56,8	3	47,3				7	100,0	
-										
ĢIMENES STĀVOKLIS	Precējies (-usies) vai dzīvo ar partneri	33	58,7	13	23,9	6	9,7		57	100,0
	Šķīries (-usies) vai nedzīvo kopā ar vīru/ sievu	8	73,0	6	51,9				11	100,0
	Neprecējies (-usies)	6	34,5	6	35,9	3	19,6		17	100,0
	Atrātnis (-e)	1	49,4						2	100,0
-										
SARUNVALODA ĢIMENĒ	Latviešu	30	56,2	14	25,4	7	11,5		55	100,0
	Krievu	18	56,2	10	33,3	2	8,1		31	100,0
-										
IZGLĪTĪBA	Pamatizglītība					1	45,2		3	100,0
	Vidējā, vidējā speciālā	18	62,0	3	11,2	2	6,3		30	100,0
	Augstākā	30	55,5	22	41,6	6	10,1		54	100,0
-										
PAMAT-NODARBOŠANĀS	Augstākā vai vidējā līmeņa vadītājs	7	57,2	3	25,0	3	24,2		12	100,0
	Speciālists, ierēdnis, nestrādā fizisku darbu	19	61,3	10	31,2	3	8,8		31	100,0
	Strādnieks, strādā fizisku darbu	10	59,2	2	12,3	2	11,1		17	100,0
	Ir savs uzņēmums, individuālais darbs	3	53,4	1	13,8				6	100,0
	Pensionārs (-e)	4	53,5	3	44,6	1	17,9		7	100,0
	Skolnieks, students	1	48,5	2	100,0				2	100,0
	Mājsaimiece (-ks), bērna kopšanas atvaļinājums	2	46,3	2	45,3				5	100,0
	Bezdarbnieks	2	30,4	2	28,3				7	100,0
-										
NODARBINĀTĪBAS STATUSS	Strādā	39	59,4	16	23,5	8	11,2		66	100,0
	Nestrādā	9	44,8	9	45,4	1	6,9		21	100,0
-										
MĒNEŠA VIDĒJIE IENĀKUMI UZ VIENU CILVĒKU ĢIMENĒ (KVINTĪLES)	Zemi	11	44,7	7	29,2	3	13,7		25	100,0
	Vidēji zemi	10	58,3	6	34,3	1	4,9		17	100,0
	Vidēji	9	68,4	2	14,9	1	6,7		13	100,0
	Vidēji augsti	4	55,1	3	49,3				7	100,0
	Augsti	7	74,3	3	31,1	1	8,5		10	100,0
-										
PERSONĪGIE MĒNEŠA VIDĒJIE IENĀKUMI	Līdz 300 EUR	2	28,6	1	15,5	1	17,4		8	100,0
	301 - 500 EUR	6	40,8	3	18,6	1	7,0		15	100,0
	501 - 600 EUR	9	64,3	4	30,4	1	6,2		14	100,0
	601 - 800 EUR	6	56,8	5	45,9	1	8,2		11	100,0
	801 - 1100 EUR	9	71,1	5	35,8				13	100,0
	Vairāk par 1100 EUR	11	76,5	4	31,1	2	12,8		14	100,0
-										
BĒRNI VECUMĀ LIDZ 18 GADIEM	Ir	23	63,7	8	21,8	4	10,5		36	100,0
	Nav	25	51,2	17	34,4	5	10,0		50	100,0
-										
CILVĒKU SKAITS MĀJSAIMNIECĪBĀ	1	8	52,9	5	30,9	2	11,9		16	100,0
	2	13	54,3	9	37,2				25	100,0
	3	12	56,3	5	23,9	4	19,2		21	100,0
	4 un vairāk	15	58,2	6	24,0	3	11,8		25	100,0
-										
REĢIONS	Rīga	19	59,6	11	34,2	2	5,7		33	100,0
	Vidzeme	7	37,5	3	17,1	3	16,1		19	100,0
	Kurzeme	5	40,4	5	40,6	3	23,5		12	100,0
	Zemgale	10	70,3	3	21,8	1	6,1		14	100,0
	Latgale	7	79,2	3	35,3				9	100,0
-										
APDZĪVOTĀS VIETAS TIPS	Rīga	19	59,6	11	34,2	2	5,7		33	100,0
	Cita pilsēta	21	56,3	9	24,2	6	15,9		37	100,0
	Lauki	8	47,3	5	31,9	1	4,3		17	100,0

Bāze: respondenti, kuri pēdējo 3 gadu laikā ir ņēmuši kredītu bankā vai pie nebanku kredītdevēja un ir bijušas problēmas/ sarežģījumi ar atmaksu noteiktajā termiņā, n=87
Vairākatbilžu jautājums (% summa > 100)

Pētījums: Latvijas iedzīvotāju viedoklis par finanšu uzkrājumiem, kā arī banku un nebanku kredītdevējiem

14. "Kā Jūs risinājat šī kredīta atmaksas problēmu?" - Q14. Jaut.

	Vērsos pie kredītdevēja un kopīgi meklējam risinājumu		Sabalansēju savus ienākumus ar izdevumiem un atdevu ...		Pagarināju kredītu		Lai atdotu kredītu, aizņēmos no draugiem/paziņām		Kopā	
	Skaitis	Rindu %	Skaitis	Rindu %	Skaitis	Rindu %	Skaitis	Rindu %	Skaitis	Rindu %
VISI RESPONDENTI	31	35,9	17	19,8	23	27,7	14	15,0	87	100,0
DZIMUMS										
Vīrietis	18	37,4	12	24,2	15	31,7	7	14,3	49	100,0
Sieviete	13	33,7	5	13,6	8	22,0	7	16,1	38	100,0
VECUMS										
18 - 24 gadi	1	52,7			1	47,3			2	100,0
25 - 34 gadi	7	30,3	7	28,2	8	33,4	2	7,7	25	100,0
35 - 44 gadi	11	49,4	3	11,9	4	17,2	6	26,3	23	100,0
45 - 54 gadi	5	23,5	3	14,1	3	13,2	6	29,3	21	100,0
55 - 63 gadi	6	63,2	2	24,9	4	45,8			9	100,0
64 - 75 gadi	1	17,0	2	24,2	3	42,6			7	100,0
GIMENES STĀVOKLIS										
Precējies (-usies) vai dzīvo ar partneri	23	41,5	11	19,7	17	31,1	9	14,5	57	100,0
Šķīries (-usies) vai nedzīvo kopā ar vīru/ sievieti	2	15,6	6	54,8	1	8,9	1	7,4	11	100,0
Neprecējies (-usies)	6	35,3			4	25,6	3	17,0	17	100,0
Atraitnis (-e)					1	50,6	1	49,4	2	100,0
SARUNVALODA ĢIMENĒ										
Latviešu	22	40,9	10	18,3	17	32,1	9	15,5	55	100,0
Krievu	9	28,6	7	23,0	6	21,1	5	14,7	31	100,0
IZGLĪTĪBA										
Pamatizglītība	2	74,5			2	70,7			3	100,0
Vidējā, vidējā speciālā	12	40,8	5	18,0	6	20,5	3	9,2	30	100,0
Augstākā	17	30,6	12	22,2	15	29,2	11	19,4	54	100,0
PAMAT-NODARBOŠANĀS										
Augstākā vai vidējā līmeņa vadītājs	6	48,1	5	43,8	3	24,3			12	100,0
Speciālists, ierēdnis, nestrādā fizisku darbu	11	36,1	5	17,4	6	19,3	7	20,3	31	100,0
Strādnieks, strādā fizisku darbu	6	36,3	3	19,2	3	19,5	2	11,5	17	100,0
Ir savs uzņēmums, individuālais darbs	4	68,6	2	31,4	2	38,1			6	100,0
Pensionārs (-e)	2	33,8	1	10,7	4	58,0			7	100,0
Skolnieks, students							1	51,5	2	100,0
Mājsaimniece (-ks), bērna kopšanas atvaļinājums					3	59,5	1	16,1	5	100,0
Bezdarbnieks	2	28,1	1	17,2	2	29,4	3	46,1	7	100,0
NODARBINĀTĪBAS STATUSS										
Strādā	27	41,0	15	23,6	14	21,8	9	12,7	66	100,0
Nestrādā	4	21,1	2	9,0	9	44,7	5	21,8	21	100,0
MĒNEŠA VIDĒJIE IENĀKUMI UZ VIENU CILVĒKU ĢIMENĒ (KVINTĪLES)										
Zemi	12	50,5	2	7,4	8	34,7	3	10,9	25	100,0
Vidēji zemi	7	42,3	3	16,5	5	31,2	2	13,2	17	100,0
Vidēji	3	22,4	4	30,8	5	39,0	4	29,3	13	100,0
Vidēji augsti	2	24,2	1	13,6	2	25,4	1	12,7	7	100,0
Augsti	3	32,0	4	42,2	1	12,7	1	6,9	10	100,0
PERSONĪGIE MĒNEŠA VIDĒJIE IENĀKUMI										
Līdz 300 EUR	4	58,1			3	41,6			8	100,0
301 - 500 EUR	4	24,7	4	28,9	4	27,4	1	7,5	15	100,0
501 - 600 EUR	5	36,5	4	27,2	7	50,0	3	21,4	14	100,0
601 - 800 EUR	4	35,1	1	10,3	1	10,3	3	26,0	11	100,0
801 - 1100 EUR	4	30,5	4	32,9	1	9,3	4	25,6	13	100,0
Vairāk par 1100 EUR	4	28,6	4	26,9	4	28,5	1	6,2	14	100,0
BĒRNI VECUMĀ LĪDZ 18 GADIEM										
Ir	15	42,3	7	19,0	12	36,0	7	18,6	36	100,0
Nav	16	32,3	10	20,7	11	22,7	7	12,9	50	100,0
CILVĒKU SKAITS MĀJSAIMNIECĪBĀ										
1	6	33,6	3	20,8	3	19,4	2	12,8	16	100,0
2	6	26,4	5	19,5	5	19,7	4	14,0	25	100,0
3	11	55,9	3	11,2	8	44,2	5	22,6	21	100,0
4 un vairāk	8	30,2	6	26,9	7	27,2	3	11,0	25	100,0
REĢIONS										
Rīga	9	26,2	8	24,5	5	15,4	5	13,6	33	100,0
Vidzeme	7	40,7	3	16,8	8	44,3	3	14,8	19	100,0
Kurzeme	3	23,7	3	25,5	3	22,1	3	22,2	12	100,0
Zemgale	8	54,0			3	21,0	3	22,7	14	100,0
Latgale	4	43,7	3	33,8	4	45,9			9	100,0
APDZĪVOTĀS VIETAS TIPS										
Rīga	9	26,2	8	24,5	5	15,4	5	13,6	33	100,0
Cita pilsēta	16	43,4	7	19,4	11	31,4	7	17,8	37	100,0
Lauki	6	35,1	2	13,0	7	40,0	2	11,3	17	100,0

Bāze: respondenti, kuri pēdējo 3 gadu laikā ir ņēmuši kredītu bankā vai pie nebanku kredītdevēja un ir bijušas problēmas/ sarežģījumi ar atmaksu noteiktajā termiņā, n=87
Vairākatbilžu jautājums (% summa > 100)

Pētījums: Latvijas iedzīvotāju viedoklis par finanšu uzkrājumiem, kā arī banku un nebanku kredītdevējiem

14. "Kā Jūs risinājat šī kredīta atmaksas problēmu?" - Q14. jaut.

		Aizņēmos citu kredītu citā kredīta iestādē		Cits risinājums		Nerisināju kredīta atmaksas problēmu		Grūti pateikt		Kopā			
		Skaitls	Rindu %	Skaitls	Rindu %	Skaitls	Rindu %	Skaitls	Rindu %	Skaitls	Rindu %		
VISI RESPONDENTI		17	19,8	8	9,0	7	8,5	3	3,9	87	100,0		
DZIMUMS		Vīrietis		12	24,6	5	10,4	5	10,0	1	2,3	49	100,0
		Sieviete		5	12,9	3	6,9	2	6,4	2	6,2	38	100,0
VECUMS		18 - 24 gadi										2	100,0
		25 - 34 gadi		6	24,6	3	9,9	4	16,1	1	3,6	25	100,0
		35 - 44 gadi		3	12,1	1	3,5			1	5,8	23	100,0
		45 - 54 gadi		4	18,1	2	10,0	3	14,7			21	100,0
		55 - 63 gadi		2	24,6	1	12,0					9	100,0
		64 - 75 gadi		2	27,0	1	16,1			1	14,3	7	100,0
ĢIMENES STĀVOKLIS		Precējies (-usies) vai dzīvo ar partneri		12	21,4	6	10,3	2	3,8	3	5,9	57	100,0
		Šķīries (-usies) vai nedzīvo kopā ar vīru/sievu		4	33,9			1	11,6			11	100,0
		Neprecējies (-usies)		1	7,8	2	11,7	4	23,6			17	100,0
		Atraītnis (-e)										2	100,0
SARUNVALODA ĢIMENĒ		Latviešu		12	22,6	6	10,3	2	4,0	2	4,3	55	100,0
		Krievu		5	15,7	2	7,0	4	13,5	1	3,2	31	100,0
IZGLĪTĪBA		Pamatizglītība										3	100,0
		Vidējā, vidējā speciālā		6	21,2	2	5,3	1	4,1	3	10,9	30	100,0
		Augstākā		11	20,3	6	11,7	6	11,6			54	100,0
PAMAT-NODARBOŠANĀS		Augstākā vai vidējā līmeņa vadītājs		3	27,5	1	8,9					12	100,0
		Speciālists, ierēdnis, nestrādā fizisku darbu		5	16,6	3	9,1	4	13,0			31	100,0
		Strādnieks, strādā fizisku darbu		4	25,9	2	9,3	2	12,3	1	6,6	17	100,0
		Ir savs uzņēmums, individuālais darbs		1	13,8							6	100,0
		Pensionārs (-e)		1	13,4	1	15,2			1	13,4	7	100,0
		Skolnieks, students				1	51,5			1	48,5	2	100,0
		Mājsaimniece (-ks), bērna kopšanas atvaļinājums						1	24,4			5	100,0
		Bezdarbnieks		3	41,8							7	100,0
NODARBINĀTĪBAS STATUSS		Strādā		13	20,7	6	8,3	6	9,5	1	1,8	66	100,0
		Nestrādā		4	17,1	2	10,8	1	5,7	2	9,8	21	100,0
MĒNEŠA VIDĒJIE IENĀKUMI UZ VIENU CILVĒKU ĢIMENĒ (KVINTĪLES)		Zemi		5	19,7	1	2,8	1	5,0			25	100,0
		Vidēji zemi		4	24,8	1	5,7	3	17,9			17	100,0
		Vidēji		3	26,4							13	100,0
		Vidēji augsti				2	32,2	1	17,2			7	100,0
		Augsti		3	26,9	1	8,5	2	20,0			10	100,0
PERSONĪGIE MĒNEŠA VIDĒJIE IENĀKUMI		Līdz 300 EUR		1	9,7	1	10,4			1	13,1	8	100,0
		301 - 500 EUR		4	30,0	1	4,7	1	6,1			15	100,0
		501 - 600 EUR		3	22,6							14	100,0
		601 - 800 EUR				1	8,2	3	29,8			11	100,0
		801 - 1100 EUR		5	34,6			2	18,4			13	100,0
		Vairāk par 1100 EUR		3	23,2	2	16,7	1	6,6			14	100,0
BĒRNI VECUMĀ LIDZ 18 GADIEM		Ir		5	13,8	1	2,1	2	6,6			36	100,0
		Nav		12	24,1	7	13,7	4	8,2	3	6,5	50	100,0
CILVĒKU SKAITS MĀJSAIMNIECĪBĀ		1		1	6,3	2	11,9	2	13,4			16	100,0
		2		8	30,1	3	12,1	3	11,8	3	13,0	25	100,0
		3		2	9,5	1	5,2					21	100,0
		4 un vairāk		6	26,5	2	7,1	2	9,2			25	100,0
REĢIONS		Rīga		6	17,6	4	11,5	4	14,5	1	3,5	33	100,0
		Vidzeme		4	21,9	2	10,3	1	4,1			19	100,0
		Kurzeme		2	16,7	2	18,5			1	9,4	12	100,0
		Zemgale		2	13,0			2	15,8	1	8,1	14	100,0
		Latgale		3	35,5							9	100,0
APDZĪVOTĀS VIETAS TIPS		Rīga		6	17,6	4	11,5	4	14,5	1	3,5	33	100,0
		Cita pilsēta		7	19,0	3	8,3	1	2,5	1	2,9	37	100,0
		Lauki		4	25,3	1	6,2	2	12,1	1	6,6	17	100,0

Bāze: respondenti, kuri pēdējo 3 gadu laikā ir ņēmuši kredītu bankā vai pie nebanku kredītdevēja un ir bijušas problēmas/ sarežģījumi ar atmaksu noteiktajā termiņā, n=87...

Pētījums: Latvijas iedzīvotāju viedoklis par finanšu uzkrājumiem, kā arī banku un nebanku kredītdevējiem

15. "Vai, Jūsaprāt, šogad kredītu saņemt ir grūtāk nekā iepriekš?" - Q15. jaut.

		Vai, Jūsaprāt, šogad kredītu saņemt ir grūtāk nekā iepriekš?						Kopā	
		Jā		Nē		Grūti pateikt		Skaits	Rindu %
		Skaits	Rindu %	Skaits	Rindu %	Skaits	Rindu %		
VISI RESPONDENTI		165	16,4	259	26,3	581	57,3	1005	100,0
DZIMUMS	Vīrietis	86	18,3	130	28,2	247	53,5	463	100,0
	Sieviete	79	14,6	129	24,5	334	60,9	542	100,0
VECUMS	18 - 24 gadi	8	11,8	21	32,3	38	55,9	67	100,0
	25 - 34 gadi	38	21,0	59	32,9	85	46,1	182	100,0
	35 - 44 gadi	37	17,6	67	32,4	103	50,0	207	100,0
	45 - 54 gadi	33	16,3	52	25,9	121	57,9	206	100,0
	55 - 63 gadi	32	17,3	34	18,0	119	64,6	185	100,0
	64 - 75 gadi	17	10,8	26	16,9	115	72,3	158	100,0
GIMENES STĀVOKLIS	Precējies (-usies) vai dzīvo ar partneri	122	17,9	181	26,6	387	55,4	690	100,0
	Šķīries (-usies) vai nedzīvo kopā ar vīru/ sievu	19	18,2	24	22,3	68	59,5	111	100,0
	Neprecējies (-usies)	16	9,4	49	32,0	91	58,6	156	100,0
	Atraitnis (-e)	8	15,1	5	9,2	35	75,7	48	100,0
SARUNVALODA ĢIMENĒ	Latviešu	107	16,8	159	24,9	379	58,2	645	100,0
	Krievu	57	16,0	98	29,1	191	54,9	346	100,0
IZGLĪTĪBA	Pamatizglītība	4	19,4	6	37,3	7	43,3	17	100,0
	Vidējā, vidējā speciālā	61	17,3	94	26,3	204	56,4	359	100,0
	Augstākā	100	15,8	159	25,9	370	58,3	629	100,0
PAMAT-NODARBOŠANĀS	Augstākā vai vidējā līmeņa vadītājs	18	16,5	31	29,9	57	53,6	106	100,0
	Speciālists, ierēdnis, nestrādā fizisku darbu	74	17,1	114	27,5	245	55,4	433	100,0
	Strādnieks, strādā fizisku darbu	20	15,4	41	29,4	73	55,2	134	100,0
	Ir savs uzņēmums, individuālais darbs	19	21,6	21	24,3	47	54,1	87	100,0
	Pensionārs (-e)	16	13,0	20	16,3	90	70,7	126	100,0
	Skolnieks, students	1	2,8	15	38,8	24	58,4	40	100,0
	Mājsaimniece (-ks), bērna kopšanas atvaļinājums	10	25,8	10	22,0	23	52,2	43	100,0
	Bezdarbnieks	7	19,6	7	18,3	22	62,1	36	100,0
NODARBINĀTĪBAS STATUSS	Strādā	131	17,2	207	27,8	422	55,0	760	100,0
	Nestrādā	34	14,0	52	21,9	159	64,1	245	100,0
MĒNEŠĀ VIDĒJIE IENĀKUMI UZ VIENU CILVĒKU ĢIMENĒ (KVINTILES)	Zemī	25	17,6	43	29,2	78	53,2	146	100,0
	Vidēji zemi	26	18,5	46	33,6	67	47,9	139	100,0
	Vidēji	26	16,7	34	22,3	92	60,9	152	100,0
	Vidēji augsti	22	15,4	49	34,7	72	49,8	143	100,0
	Augsti	21	17,7	32	26,8	68	55,5	121	100,0
PERSONĪGIE MĒNEŠĀ VIDĒJIE IENĀKUMI	Līdz 300 EUR	12	16,5	14	21,5	45	62,0	71	100,0
	301 - 500 EUR	24	15,0	33	20,5	104	64,5	161	100,0
	501 - 600 EUR	12	17,4	20	26,6	42	56,0	74	100,0
	601 - 800 EUR	21	15,6	44	32,9	70	51,5	135	100,0
	801 - 1100 EUR	24	15,6	46	30,2	84	54,2	154	100,0
	Vairāk par 1100 EUR	33	20,7	56	35,3	71	44,0	160	100,0
BĒRNI VECUMĀ LIDZ 18 GADIEM	Ir	71	19,5	112	30,8	186	49,7	369	100,0
	Nav	93	14,6	147	23,9	393	61,5	633	100,0
CILVĒKU SKAITS MĀJSAIMNIECĪBĀ	1	19	12,6	26	16,9	105	70,5	150	100,0
	2	56	15,8	87	25,4	207	58,7	350	100,0
	3	44	18,7	66	28,7	131	52,6	241	100,0
	4 un vairāk	46	17,2	80	30,5	138	52,3	264	100,0
	REĢIONS	Rīgā	64	17,5	96	27,3	203	55,3	363
Vidzeme		44	16,7	69	26,8	150	56,5	263	100,0
Kurzeme		19	16,4	30	25,4	69	58,2	118	100,0
Zemgale		21	16,1	35	27,4	76	56,5	132	100,0
Latgale		17	13,5	29	22,6	83	63,9	129	100,0
APDZĪVOTĀS VIETAS TIPS	Rīgā	64	17,5	96	27,3	203	55,3	363	100,0
	Cita pilsēta	63	16,0	98	24,9	237	59,0	398	100,0
	Lauki	38	15,6	65	27,3	141	57,2	244	100,0

Bāze: visi respondenti, n=1005

Pētījums: Latvijas iedzīvotāju viedoklis par finanšu uzkrājumiem, kā arī banku un nebanku kredītdevējiem

16. "Vai šogad esat saņēmis/-usi atteikumu Jums izsniegt kredītu?" - Q16. jaut.

		Vai šogad esat saņēmis/-usi atteikumu Jums izsniegt kredītu?								Kopā	
		Jā		Nē		Neesmu mēģinājis/-usi aizņemties		Grūti pateikt		Skaitis	Rindu %
		Skaitis	Rindu %	Skaitis	Rindu %	Skaitis	Rindu %	Skaitis	Rindu %		
VISI RESPONDENTI		97	9,9	222	22,1	673	66,6	13	1,4	1005	100,0
DZIMUMS	Vīrietis	56	12,2	109	23,8	288	61,8	10	2,2	463	100,0
	Sieviete	41	7,8	113	20,5	385	71,1	3	,6	542	100,0
VECUMS	18 - 24 gadi	4	5,9	8	12,0	55	82,0			67	100,0
	25 - 34 gadi	30	16,5	48	26,9	102	55,2	2	1,3	182	100,0
	35 - 44 gadi	20	10,1	65	31,4	119	57,0	3	1,4	207	100,0
	45 - 54 gadi	20	9,6	45	22,4	138	66,5	3	1,5	206	100,0
	55 - 63 gadi	14	7,9	35	18,9	133	71,4	3	1,8	185	100,0
	64 - 75 gadi	9	6,1	21	13,4	126	79,1	2	1,4	158	100,0
ĢIMENES STĀVOKLIS	Precējies (-usies) vai dzīvo ar partneri	72	10,9	164	24,2	445	63,6	9	1,3	690	100,0
	Šķīries (-usies) vai nedzīvo kopā ar vīru/ sievieti	11	10,8	23	19,6	75	67,8	2	1,9	111	100,0
	Neprecējies (-usies)	11	6,3	28	17,4	115	74,7	2	1,6	156	100,0
	Atraitnis (-e)	3	7,3	7	13,8	38	78,9			48	100,0
SARUNVALODA ĢIMENĒ	Latviešu	59	9,6	144	22,3	434	66,8	8	1,2	645	100,0
	Krievu	37	10,7	76	22,0	228	65,8	5	1,6	346	100,0
IZGLĪTĪBA	Pamatizglītība	4	19,4	2	9,4	11	71,2			17	100,0
	Vidējā, vidējā speciālā	43	12,5	77	21,3	234	64,6	5	1,5	359	100,0
	Augstākā	50	8,1	143	23,0	428	67,7	8	1,3	629	100,0
PAMAT-NODARBOŠANĀS	Augstākā vai vidējā līmeņa vadītājs	10	9,5	21	20,3	73	68,4	2	1,9	106	100,0
	Speciālists, ierēdnis, nestrādā fizisku darbu	35	8,6	118	27,7	277	62,9	3	,8	433	100,0
	Strādnieks, strādā fizisku darbu	19	14,7	38	28,0	74	54,6	3	2,7	134	100,0
	Ir sava uzņēmums, individuālais darbs	12	13,8	11	13,4	62	70,7	2	2,1	87	100,0
	Pensionārs (-e)	9	7,6	15	12,2	100	78,7	2	1,5	126	100,0
	Skolnieks, students	1	2,0	3	7,2	36	90,7			40	100,0
	Mājsaimniece (-ks), bērna kopšanas atvaļinājums	6	14,8	11	24,5	26	60,7			43	100,0
	Bezdarbnieks	5	13,4	5	13,3	25	70,3	1	3,0	36	100,0
NODARBINĀTĪBAS STATUSS	Strādā	76	10,4	188	25,1	486	63,0	10	1,4	760	100,0
	Nestrādā	21	8,5	34	13,4	187	77,0	3	1,2	245	100,0
MĒNEŠA VIDĒJIE IENĀKUMI UZ VIENU CILVĒKU ĢIMENĒ (KVINTĪLES)	Zemi	24	16,4	34	22,9	84	58,1	4	2,5	146	100,0
	Vidēji zemi	16	11,5	33	24,0	90	64,5			139	100,0
	Vidēji	12	8,4	41	27,4	99	64,2			152	100,0
	Vidēji augsti	11	7,9	34	24,1	95	65,9	3	2,1	143	100,0
	Augsti	7	6,2	32	26,8	82	67,0			121	100,0
PERSONĪGIE MĒNEŠA VIDĒJIE IENĀKUMI	Līdz 300 EUR	9	12,2	13	17,7	47	67,3	2	2,8	71	100,0
	301 - 500 EUR	14	8,6	29	18,1	117	72,8	1	,5	161	100,0
	501 - 600 EUR	9	13,5	21	28,3	43	56,6	1	1,6	74	100,0
	601 - 800 EUR	18	13,3	34	25,9	83	60,8			135	100,0
	801 - 1100 EUR	10	7,0	45	29,8	98	62,7	1	,5	154	100,0
	Vairāk par 1100 EUR	18	12,0	41	25,8	99	61,0	2	1,2	160	100,0
BĒRNI VECUMĀ LIDZ 18 GADIEM	Ir	49	13,7	103	28,0	212	57,0	5	1,3	369	100,0
	Nav	47	7,7	119	18,9	460	72,2	7	1,2	633	100,0
CILVĒKU SKAITS MĀJSAIMNIECĪBĀ	1	10	6,9	23	14,3	116	78,0	1	,8	150	100,0
	2	29	8,7	69	19,8	249	70,6	3	1,0	350	100,0
	3	24	10,1	61	26,1	153	62,8	3	1,1	241	100,0
	4 un vairāk	34	13,2	69	26,0	155	58,4	6	2,4	264	100,0
REĢIONS	Rīga	32	9,2	76	20,4	253	69,9	2	,5	363	100,0
	Vidzeme	23	9,0	61	23,4	174	65,6	5	2,0	263	100,0
	Kurzeme	11	9,2	30	25,3	76	64,7	1	,8	118	100,0
	Zemgale	21	16,3	29	22,1	82	61,6			132	100,0
	Latgale	10	8,1	26	20,8	88	67,0	5	4,1	129	100,0
APDZĪVOTĀS VIETAS TIPS	Rīga	32	9,2	76	20,4	253	69,9	2	,5	363	100,0
	Cita pilsēta	40	10,3	90	22,8	259	64,6	9	2,3	398	100,0
	Lauki	25	10,4	56	23,3	161	65,5	2	,9	244	100,0

Bāze: visi respondenti, n=1005

Pētījums: Latvijas iedzīvotāju viedoklis par finanšu uzkrājumiem, kā arī banku un nebanku kredītdevējiem

17. "Ko Jūs darījāt, kad Jums atteica izsniegt kredītu?" - Q17. Jaut.

		Ko Jūs darījāt, kad Jums atteica izsniegt kredītu?						Kopā	
		Vēros pie cita kredītdevēja un saņēmu kredītu		Vēros pie cita kredītdevēja, bet nesaņēmu kredītu		Aizņēmos no draugiem/radiem/pazīnām		Skaitis	Rindu %
		Skaitis	Rindu %	Skaitis	Rindu %	Skaitis	Rindu %		
VISI RESPONDENTI		33	34,1	5	5,1	10	10,0	97	100,0
DZIMUMS	Vīrietis	19	34,2	4	7,1	6	10,1	56	100,0
	Sieviete	14	34,0	1	2,4	4	9,8	41	100,0
VECUMS	18 - 24 gadi	1	25,0			1	25,0	4	100,0
	25 - 34 gadi	9	29,2	1	2,9	2	6,9	30	100,0
	35 - 44 gadi	2	10,8	3	16,3	3	13,7	20	100,0
	45 - 54 gadi	9	45,4			3	14,8	20	100,0
	55 - 63 gadi	7	51,8	1	7,1	1	7,1	14	100,0
	64 - 75 gadi	5	56,7					9	100,0
GIMENES STĀVOKLIS	Precējies (-usies) vai dzīvo ar partneri	25	34,6	3	4,0	6	8,7	72	100,0
	Šķīries (-usies) vai nedzīvo kopā ar vīru/ sievieti	2	20,6			3	22,3	11	100,0
	Neprecējies (-usies)	5	44,9	1	9,2	1	9,0	11	100,0
	Atraitnis (-e)	1	36,0	1	36,0			3	100,0
SARUNVALODA ĢIMENĒ	Latviešu	17	28,3	4	6,5	7	11,9	59	100,0
	Krievu	16	44,1	1	3,1	3	7,2	37	100,0
IZGLĪTĪBA	Pamatizglītība	1	22,6					4	100,0
	Vidējā, vidējā speciālā	12	27,5	2	4,8	7	15,6	43	100,0
	Augstākā	20	41,1	3	5,9	3	5,5	50	100,0
PAMAT-NODARBOŠANĀS	Augstākā vai vidējā līmeņa vadītājs	3	30,0	2	20,7			10	100,0
	Speciālists, ierēdnis, nestrādā fizisku darbu	13	36,4			2	6,1	35	100,0
	Strādnieks, strādā fizisku darbu	7	37,0	1	4,9	3	15,6	19	100,0
	Ir savs uzņēmums, individuālais darbs	2	17,0			3	23,4	12	100,0
	Pensionārs (-e)	5	56,3	1	12,1			9	100,0
	Skolnieks, students							1	100,0
	Mājsaimniece (-ks), bērna kopšanas atvaļinājums	1	14,0	1	15,6			6	100,0
	Bezdarbnieks	2	42,5			2	39,3	5	100,0
NODARBINĀTĪBAS STATUSS	Strādā	25	32,9	3	3,8	8	10,4	76	100,0
	Nestrādā	8	38,6	2	9,9	2	8,4	21	100,0
MĒNEŠA VIDĒJIE IENĀKUMI UZ VIENU CILVĒKU ĢIMENĒ (KVINTILES)	Zemi	6	24,6	2	8,8	4	14,8	24	100,0
	Vidēji zemi	3	19,4	2	12,2	3	17,8	16	100,0
	Vidēji	5	40,1			1	10,0	12	100,0
	Vidēji augsti	7	65,4					11	100,0
	Augsti	4	52,6					7	100,0
PERSONĪGIE MĒNEŠA VIDĒJIE IENĀKUMI	Līdz 300 EUR	1	12,8	1	12,8	4	39,1	9	100,0
	301 - 500 EUR	5	37,8	1	7,0	2	13,4	14	100,0
	501 - 600 EUR	3	32,5			1	12,7	9	100,0
	601 - 800 EUR	7	38,1			1	5,4	18	100,0
	801 - 1100 EUR	3	29,5					10	100,0
	Vairāk par 1100 EUR	10	54,1	1	5,3			18	100,0
BĒRNI VECUMĀ LĪDZ 18 GADIEM	Ir	16	32,4	4	7,9	2	4,4	49	100,0
	Nav	16	34,8	1	2,4	8	15,7	47	100,0
CILVĒKU SKAITS MĀJSAIMNIECĪBĀ	1	1	10,3	1	11,8	2	18,3	10	100,0
	2	13	44,1	1	3,2	2	7,4	29	100,0
	3	9	38,4			4	16,6	24	100,0
	4 un vairāk	10	29,3	3	8,5	2	5,2	34	100,0
REĢIONS	Rīga	8	25,2			4	11,6	32	100,0
	Vidzeme	10	43,4	1	4,1	3	14,6	23	100,0
	Kurzeme	5	48,8			1	7,6	11	100,0
	Zemgale	7	31,3	3	13,4	2	9,0	21	100,0
	Latgale	3	29,4	1	10,5			10	100,0
APDZĪVOTĀS VIETAS TIPS	Rīga	8	25,2			4	11,6	32	100,0
	Cita pilsēta	13	33,0	3	7,3	4	10,5	40	100,0
	Lauki	12	46,9	2	7,7	2	7,0	25	100,0

Bāze: respondenti, kuri šogad ir saņēmuši atteikumu kredīta izsniegšanai, n=97

Pētījums: Latvijas iedzīvotāju viedoklis par finanšu uzkrājumiem, kā arī banku un nebanku kredītdevējiem

17. "Ko Jūs darījāt, kad Jums atteica izsniegt kredītu?" - Q17. jaut.

		Ko Jūs darījāt, kad Jums atteica izsniegt kredītu?								Kopā	
		Kredīta ņemšanu atliku uz vēlāku laiku		Atteicos no idejas/ieceres, kuras realizēšanai bija nepieciešami		Cits variants		Grūti pateikt		Skaitis	Rindu %
		Skaitis	Rindu %	Skaitis	Rindu %	Skaitis	Rindu %	Skaitis	Rindu %		
VISI RESPONDENTI		13	13,3	29	30,1	5	5,5	2	1,9	97	100,0
DZIMUMS	Vīrietis	6	12,1	17	29,7	3	5,3	1	1,5	56	100,0
	Sieviete	7	15,0	12	30,6	2	5,7	1	2,6	41	100,0
VECUMS	18 - 24 gadi			1	27,6	1	22,4			4	100,0
	25 - 34 gadi	6	20,6	10	33,6	1	3,7	1	3,1	30	100,0
	35 - 44 gadi	3	15,2	7	34,2	2	9,8			20	100,0
	45 - 54 gadi	3	14,7	5	25,1					20	100,0
	55 - 63 gadi	1	5,1	3	22,3			1	6,5	14	100,0
	64 - 75 gadi			3	31,4	1	11,9			9	100,0
ĢIMENES STĀVOKLIS	Precējies (-usies) vai dzīvo ar partneri	9	12,6	23	31,8	4	5,8	2	2,6	72	100,0
	Šķīries (-usies) vai nedzīvo kopā ar vīru/ sievieti	2	17,3	3	29,5	1	10,3			11	100,0
	Neprecējies (-usies)	2	17,7	2	19,1					11	100,0
	Atraitnis (-e)			1	28,0					3	100,0
SARUNVALODA ĢIMENĒ	Latviešu	9	14,5	17	30,2	4	7,1	1	1,5	59	100,0
	Krievu	4	11,6	11	28,2	1	3,0	1	2,7	37	100,0
IZGLĪTĪBA	Pamatizglītība			3	77,4					4	100,0
	Vidējā, vidējā speciālā	5	11,9	12	28,0	4	10,0	1	2,3	43	100,0
	Augstākā	8	15,5	14	28,4	1	1,8	1	1,8	50	100,0
PAMAT-NODARBOŠANĀS	Augstākā vai vidējā līmeņa vadītājs			4	40,0			1	9,3	10	100,0
	Speciālists, ierēdnis, nestrādā fizisku darbu	7	19,0	11	32,6	2	5,9			35	100,0
	Strādnieks, strādā fizisku darbu	4	21,7	3	14,6	1	6,2			19	100,0
	Ir savs uzņēmums, individuālais darbs	1	9,2	5	42,6	1	7,7			12	100,0
	Pensionārs (-e)			2	19,9	1	11,8			9	100,0
	Skolnieks, students							1	100,0	1	100,0
	Mājsaimniece (-ks), bērna kopšanas atvaļinājums			4	70,4					6	100,0
Bezdarbnieks	1	18,3							5	100,0	
NODARBINĀTĪBAS STATUSS	Strādā	12	15,9	23	30,4	4	5,5	1	1,1	76	100,0
	Nestrādā	1	3,9	6	29,1	1	5,3	1	4,8	21	100,0
MĒNEŠA VIDĒJIE IENĀKUMI UZ VIENU CILVĒKU ĢIMENĒ (KVINTILES)	Zemi	1	4,1	10	42,9	1	4,7			24	100,0
	Vidēji zemi	1	4,4	6	38,3	1	7,7			16	100,0
	Vidēji	2	17,8	4	32,1					12	100,0
	Vidēji augsti	2	17,7	2	16,9					11	100,0
	Augsti	1	17,0	2	30,4					7	100,0
PERSONĪGIE MĒNEŠA VIDĒJIE IENĀKUMI	Līdz 300 EUR			3	35,3					9	100,0
	301 - 500 EUR	1	7,0	5	34,7					14	100,0
	501 - 600 EUR	1	10,1	3	32,3	1	12,4			9	100,0
	601 - 800 EUR	1	6,4	9	50,0					18	100,0
	801 - 1100 EUR	3	29,1	3	32,0	1	9,4			10	100,0
	Vairāk par 1100 EUR	3	16,1	3	18,2	1	6,3			18	100,0
BĒRNI VECUMĀ LĪDZ 18 GADIEM	Ir	7	14,3	17	34,7	3	6,4			49	100,0
	Nav	6	12,5	12	26,0	2	4,7	2	3,9	47	100,0
CILVĒKU SKAITS MĀJSAIMNIECĪBĀ	1	3	30,9	3	28,7					10	100,0
	2	2	7,0	7	24,5	2	7,5	2	6,2	29	100,0
	3	3	10,7	7	29,0	1	5,2			24	100,0
	4 un vairāk	5	15,4	12	36,2	2	5,5			34	100,0
REĢIONS	Rīga	6	17,7	12	38,3	1	3,7	1	3,4	32	100,0
	Vidzeme	2	8,5	5	21,9	1	3,7	1	3,7	23	100,0
	Kurzeme			4	34,9	1	8,8			11	100,0
	Zemgale	4	20,3	5	26,0					21	100,0
	Latgale	1	10,9	3	28,2	2	21,1			10	100,0
APDZĪVOTĀS VIETAS TIPS	Rīga	6	17,7	12	38,3	1	3,7	1	3,4	32	100,0
	Cita pilsēta	5	12,8	11	27,3	3	7,1	1	2,0	40	100,0
	Lauki	2	8,6	6	24,9	1	4,9			25	100,0

Bāze: respondenti, kuri šogad ir saņēmuši atteikumu kredīta izsniegšanai, n=97

Pētījums: Latvijas iedzīvotāju viedoklis par finanšu uzkrājumiem, kā arī banku un nebanku kredītdevējiem

18. "Cik reizes banka vai nebanku kredītdevēji šogad ir Jūs personīgi uzrunājuši zvanot, sūtot izziņas vai e-pastā, mudinot aizņemties atkārtoti?" - Q18. Jaut.

		Cik reizes banka vai nebanku kredītdevēji šogad ir Jūs personīgi uzrunājuši zvanot, sūtot izziņas vai e-pastā, mudinot aizņemties atkārtoti?						Kopā	
		Nevienu reizi		Vienu reizi		Divas reizes		Skaitis	Rindu %
		Skaitis	Rindu %	Skaitis	Rindu %	Skaitis	Rindu %		
VISI RESPONDENTI		224	22,1	29	2,9	33	3,1	1005	100,0
DZIMUMS	Vīrietis	109	23,3	14	3,1	13	2,8	463	100,0
	Sieviete	115	21,0	15	2,7	20	3,5	542	100,0
VECUMS	18 - 24 gadi	17	24,7	2	3,3	1	1,6	67	100,0
	25 - 34 gadi	35	19,4	5	2,5	5	2,6	182	100,0
	35 - 44 gadi	58	28,1	14	6,9	7	3,2	207	100,0
	45 - 54 gadi	49	23,1	5	2,5	9	4,5	206	100,0
	55 - 63 gadi	31	17,0	1	,5	8	4,3	185	100,0
	64 - 75 gadi	34	21,5	2	1,3	3	1,7	158	100,0
ĢIMENES STĀVOKLIS	Precējies (-usies) vai dzīvo ar partneri	166	24,1	22	3,1	23	3,2	690	100,0
	Šķīries (-usies) vai nedzīvo kopā ar vīru/ sievu	20	17,5	1	,9	5	4,2	111	100,0
	Neprecējies (-usies)	26	15,8	5	3,4	5	3,0	156	100,0
	Atraitnis (-e)	12	25,5	1	2,0			48	100,0
SARUNVALODA ĢIMENĒ	Latviešu	151	23,2	18	2,7	23	3,5	645	100,0
	Krievu	69	20,0	11	3,3	8	2,0	346	100,0
IZGLĪTĪBA	Pamatizglītība	5	29,2	3	16,8	1	7,1	17	100,0
	Vidējā, vidējā speciālā	70	19,3	9	2,5	8	2,1	359	100,0
	Augstākā	149	23,6	17	2,6	24	3,6	629	100,0
PAMAT-NODARBOŠANĀS	Augstākā vai vidējā līmeņa vadītājs	22	21,0	1	1,0	7	6,8	106	100,0
	Speciālists, ierēdnis, nestrādā fizisku darbu	100	22,8	13	3,0	14	2,9	433	100,0
	Strādnieks, strādā fizisku darbu	28	20,4	5	3,5	5	3,9	134	100,0
	Ir savs uzņēmums, individuālais darbs	24	27,8	2	2,2	3	3,2	87	100,0
	Pensionārs (-e)	32	25,8	1	,7	1	,8	126	100,0
	Skolnieks, students	7	17,2	1	2,8	1	2,8	40	100,0
	Mājsaimniece (-ks), bērna kopšanas atvaļinājums	8	18,8	3	7,3	2	4,5	43	100,0
	Bezdarbnieks	3	7,9	3	8,4			36	100,0
NODARBINĀTĪBAS STATUSS	Strādā	174	22,7	21	2,7	29	3,6	760	100,0
	Nestrādā	50	20,6	8	3,2	4	1,7	245	100,0
MĒNEŠA VIDĒJIE IENĀKUMI UZ VIENU CILVĒKU ĢIMENĒ (KVINTILES)	Zemi	28	19,1	5	3,3	8	5,5	146	100,0
	Vidēji zemi	34	24,4	6	4,2	4	2,7	139	100,0
	Vidēji	35	22,5	3	1,9	6	3,8	152	100,0
	Vidēji augsti	25	17,0	3	1,9	5	3,4	143	100,0
	Augsti	33	27,8	4	3,0	6	4,3	121	100,0
PERSONĪGIE MĒNEŠA VIDĒJIE IENĀKUMI	Līdz 300 EUR	20	28,5	2	3,0	3	4,5	71	100,0
	301 - 500 EUR	28	16,6	4	2,8	8	4,9	161	100,0
	501 - 600 EUR	15	19,3	2	2,7	2	2,3	74	100,0
	601 - 800 EUR	22	17,2	7	5,1	6	4,0	135	100,0
	801 - 1100 EUR	30	19,2	5	2,8	5	3,3	154	100,0
	Vairāk par 1100 EUR	47	29,5	6	3,7	6	3,2	160	100,0
BĒRNI VECUMĀ LĪDZ 18 GADIEM	Ir	94	25,3	17	4,6	11	2,9	369	100,0
	Nav	129	20,3	12	1,9	22	3,3	633	100,0
CILVĒKU SKAITS MĀJSAIMNIECĪBĀ	1	30	19,2	4	2,8	7	4,3	150	100,0
	2	79	22,5	6	1,6	7	1,8	350	100,0
	3	46	19,3	9	3,7	12	4,7	241	100,0
	4 un vairāk	69	25,8	10	3,8	7	2,9	264	100,0
REĢIONS	Rīga	84	23,3	9	2,5	11	2,8	363	100,0
	Vidzeme	68	25,3	9	3,4	9	3,3	263	100,0
	Kurzeme	25	21,2	4	3,1	3	2,2	118	100,0
	Zemgale	26	19,5	4	3,0	6	4,7	132	100,0
	Latgale	21	16,6	3	2,3	4	2,9	129	100,0
APDZĪVOTĀS VIETAS TIPS	Rīga	84	23,3	9	2,5	11	2,8	363	100,0
	Cita pilsēta	76	19,0	12	2,8	14	3,2	398	100,0
	Lauki	64	25,9	8	3,3	8	3,5	244	100,0

Bāze: visi respondenti, n=1005

Pētījums: Latvijas iedzīvotāju viedoklis par finanšu uzkrājumiem, kā arī banku un nebanku kredītdevējiem

18. "Cik reizes banka vai nebanku kredītdevēji šogad ir Jūs personīgi uzrunājuši zvanot, sūtot īsziņas vai e-pastā, mudinot aizņemties atkārtoti?" - G18. jaut.

		Cik reizes banka vai nebanku kredītdevēji šogad ir Jūs personīgi uzrunājuši zvanot, sūtot īsziņas vai e-pastā, mudinot aizņemties atkārtoti?						Kopā	
		Trīs vai vairākas reizes		Nekad neesmu aizņēmis/-usies naudu bankā vai pie nebanku kr		Grūti pateikt		Skaitis	Rindu %
		Skaitis	Rindu %	Skaitis	Rindu %	Skaitis	Rindu %		
VISI RESPONDENTI		396	39,1	236	24,1	87	8,7	1005	100,0
.									
DZIMUMS	Vīrietis	188	40,5	97	21,1	42	9,2	463	100,0
	Sieviete	208	37,8	139	26,9	45	8,3	542	100,0
.									
VECUMS	18 - 24 gadi	10	15,8	34	50,7	3	4,0	67	100,0
	25 - 34 gadi	76	42,2	39	20,8	22	12,4	182	100,0
	35 - 44 gadi	85	41,2	22	10,4	21	10,3	207	100,0
	45 - 54 gadi	85	41,6	41	20,1	17	8,3	206	100,0
	55 - 63 gadi	83	44,2	49	26,7	13	7,4	185	100,0
64 - 75 gadi	57	36,7	51	32,2	11	6,6	158	100,0	
.									
ĢIMENES STĀVOKLIS	Precējies (-usies) vai dzīvo ar partneri	278	40,5	141	20,4	60	8,7	690	100,0
	Šķīries (-usies) vai nedzīvo kopā ar vīru/sievu	54	48,0	25	23,2	6	6,1	111	100,0
	Neprecējies (-usies)	48	29,9	52	35,7	20	12,2	156	100,0
	Atraisnī (-e)	16	31,6	18	38,8	1	2,1	48	100,0
.									
SARUNVALODA ĢIMENĒ	Latviešu	260	40,0	138	22,2	55	8,5	645	100,0
	Krievu	133	38,2	94	27,3	31	9,2	346	100,0
.									
IZGLĪTĪBA	Pamatizglītība	5	26,8	3	20,2			17	100,0
	Vidējā, vidējā speciālā	155	42,9	88	25,1	29	8,1	359	100,0
	Augstākā	236	37,2	145	23,6	58	9,3	629	100,0
.									
PAMAT-NODARBOŠANĀS	Augstākā vai vidējā līmeņa vadītājs	48	45,0	17	15,9	11	10,3	106	100,0
	Speciālists, ierēdnis, nestrādā fizisku darbu	170	39,0	91	21,6	45	10,7	433	100,0
	Strādnieks, strādā fizisku darbu	63	46,4	21	16,2	12	9,6	134	100,0
	Ir savs uzņēmums, individuālais darbs	34	39,3	17	19,8	7	7,8	87	100,0
	Pensionārs (-e)	41	33,4	44	34,2	7	5,1	126	100,0
	Skolnieks, students	6	15,0	23	58,0	2	4,2	40	100,0
	Mājsaimniece (-ks), bērna kopšanas atvaļinājums	18	43,4	12	25,9			43	100,0
	Bezdarbnieks	16	45,3	11	29,8	3	8,6	36	100,0
.									
NODARBINĀTĪBAS STATUSS	Strādā	315	41,2	146	19,6	75	10,1	760	100,0
	Nestrādā	81	33,0	90	37,0	12	4,6	245	100,0
.									
MĒNEŠA VIDĒJIE IENĀKUMI UZ VIENU CILVĒKU ĢIMENĒ (KVINTĪLES)	Zemi	61	41,8	36	25,3	8	5,1	146	100,0
	Vidēji zemi	64	46,1	21	15,3	10	7,2	139	100,0
	Vidēji	70	46,1	28	18,9	10	6,8	152	100,0
	Vidēji augsti	59	40,1	36	26,9	15	10,6	143	100,0
	Augsti	42	34,0	26	21,9	10	8,9	121	100,0
.									
PERSONĪGIE MĒNEŠA VIDĒJIE IENĀKUMI	Līdz 300 EUR	19	27,3	25	34,1	2	2,6	71	100,0
	301 - 500 EUR	69	42,7	44	28,1	8	5,0	161	100,0
	501 - 600 EUR	36	48,6	14	20,0	5	7,1	74	100,0
	601 - 800 EUR	58	41,7	28	21,5	14	10,5	135	100,0
	801 - 1100 EUR	75	48,6	25	17,0	14	9,1	154	100,0
	Vairāk par 1100 EUR	56	34,8	27	17,3	18	11,5	160	100,0
.									
BĒRNI VECUMĀ LĪDZ 18 GADIEM	Ir	159	43,5	56	15,3	32	8,5	369	100,0
	Nav	237	36,8	179	29,0	54	8,7	633	100,0
.									
CILVĒKU SKAITS MĀJSAMNIECĪBĀ	1	56	36,4	42	30,0	11	7,3	150	100,0
	2	124	34,9	100	29,2	34	10,0	350	100,0
	3	105	43,7	53	22,1	16	6,6	241	100,0
	4 un vairāk	111	42,0	41	15,8	26	9,6	264	100,0
.									
REĢIONS	Rīga	128	33,9	102	29,6	29	7,9	363	100,0
	Vidzeme	99	37,9	57	21,8	21	8,2	263	100,0
	Kurzeme	56	46,3	22	20,0	8	7,2	118	100,0
	Zemgale	60	45,0	22	17,8	14	10,0	132	100,0
	Latgale	53	41,4	33	25,2	15	11,6	129	100,0
.									
APDZĪVOTĀS VIETAS TIPS	Rīga	128	33,9	102	29,6	29	7,9	363	100,0
	Cita pilsēta	170	42,9	86	21,9	40	10,2	398	100,0
	Lauki	98	39,6	48	20,4	18	7,2	244	100,0

Bāze: visi respondenti, n=1005

Pētījums: Latvijas iedzīvotāju viedoklis par finanšu uzkrājumiem, kā arī banku un nebanku kredītdevējiem

19. "Sakiet, lūdzu, cik reizes pēdējo 3 gadu laikā Jūs esat aizņēmiēsies/-usies no nebanku kredītdevējiem (t.sk., lombarda kredītus, noformējis/-usi kredītlīnijas un/ vai kredītkartes)?" - Q20. jaut.

		Sakiet, lūdzu, cik reizes pēdējo 3 gadu laikā Jūs esat aizņēmiēsies/-usies no nebanku kredītdevējiem (t.sk., lombarda kredītus, noformējis/-usi kredītlīnijas un/ vai kredītkartes)?"						Kopā	
		Nevienu reizi		Vienu reizi		Divas reizes		Skaitis	Rindu %
		Skaitis	Rindu %	Skaitis	Rindu %	Skaitis	Rindu %		
VISI RESPONDENTI		156	42,5	68	18,3	37	10,4	365	100,0
DZIMUMS	Vīrietis	74	41,1	28	15,3	19	11,2	181	100,0
	Sieviete	82	44,0	40	21,6	18	9,7	184	100,0
VECUMS	18 - 24 gadi	5	49,1	2	20,3	1	9,6	10	100,0
	25 - 34 gadi	32	38,1	14	16,7	13	15,9	84	100,0
	35 - 44 gadi	47	44,1	21	19,5	6	5,3	106	100,0
	45 - 54 gadi	32	41,9	20	25,5	6	8,1	77	100,0
	55 - 63 gadi	28	52,4	4	6,9	4	6,7	54	100,0
	64 - 75 gadi	12	34,7	7	20,8	7	20,3	34	100,0
ĢIMENES STĀVOKLIS	Precējies (-usies) vai dzīvo ar partneri	120	45,0	48	17,9	27	10,4	265	100,0
	Šķīries (-usies) vai nedzīvo kopā ar vīru/ sievieti	19	45,2	9	22,0	2	5,3	41	100,0
	Neprecējies (-usies)	15	32,5	10	20,1	3	7,8	47	100,0
	Atrašanās (-e)	2	16,7	1	7,9	5	40,4	12	100,0
SARUNVALODA ĢIMENĒ	Latviešu	109	44,9	41	16,8	24	10,4	241	100,0
	Krievu	47	38,5	27	21,2	13	10,7	123	100,0
IZGLĪTĪBA	Pamatizglītība	1	12,0	2	27,1	1	20,8	7	100,0
	Vidējā, vidējā speciālā	46	37,5	22	18,1	12	10,4	120	100,0
	Augstākā	109	46,0	44	18,2	24	10,2	238	100,0
PAMAT-NODARBOŠANĀS	Augstākā vai vidējā līmeņa vadītājs	18	45,1	7	17,5	4	9,1	41	100,0
	Speciālists, ierēdnis, neestrādā fizisku darbu	83	47,4	35	20,0	14	8,8	173	100,0
	Strādnieks, strādā fizisku darbu	26	39,2	9	13,5	8	11,3	66	100,0
	Ir savs uzņēmums, individuālais darbs	9	35,0	7	23,6	2	6,1	27	100,0
	Pensionārs (-e)	10	39,0	4	16,0	5	21,9	25	100,0
	Skolnieks, students	2	41,6					5	100,0
	Mājsaimniece (-ks), bērna kopšanas atvaļinājums	6	32,2	5	27,9	3	19,1	17	100,0
	Bezdarbnieks	2	17,0	1	11,3	1	8,4	11	100,0
NODARBINĀTĪBAS STATUSS	Strādā	136	44,3	58	18,6	28	9,2	307	100,0
	Nestrādā	20	33,6	10	17,1	9	16,8	58	100,0
MĒNEŠA VIDĒJIE IENĀKUMI UZ VIENU CILVĒKU ĢIMENĒ (KVINTĪLES)	Zemi	17	28,4	13	21,7	7	13,2	58	100,0
	Vidēji zemi	23	36,2	16	24,7	5	8,3	63	100,0
	Vidēji	36	56,5	8	13,5	5	7,6	63	100,0
	Vidēji augsti	23	45,3	6	11,5	10	18,2	52	100,0
	Augsti	29	57,5	4	7,9	4	9,4	50	100,0
PERSONĪGIE MĒNEŠA VIDĒJIE IENĀKUMI	Līdz 300 EUR	6	30,3	3	15,7	3	22,9	18	100,0
	301 - 500 EUR	18	36,1	9	18,5	7	13,5	49	100,0
	501 - 600 EUR	10	30,0	4	12,9	7	20,7	32	100,0
	601 - 800 EUR	26	44,9	9	15,1	3	4,4	59	100,0
	801 - 1100 EUR	31	47,5	10	15,2	10	14,9	66	100,0
	Vairāk par 1100 EUR	41	52,7	15	18,7	3	4,4	78	100,0
BĒRNI VECUMĀ LĪDZ 18 GADIEM	Ir	77	42,1	40	21,7	18	10,3	181	100,0
	Nav	79	43,1	28	15,2	19	10,7	183	100,0
CILVĒKU SKAITS MĀJSAMNIECĪBĀ	1	18	39,4	6	13,8	4	10,7	44	100,0
	2	53	50,2	16	14,4	10	8,4	109	100,0
	3	30	34,0	18	20,4	14	18,6	84	100,0
	4 un vairāk	55	42,3	28	21,9	9	6,8	128	100,0
REĢIONS	Rīga	49	41,3	21	17,5	16	13,7	117	100,0
	Vidzeme	48	46,3	20	19,6	10	11,4	102	100,0
	Kurzeme	18	41,8	6	11,5	3	6,4	46	100,0
	Zemgale	24	41,4	13	22,2	4	6,6	58	100,0
	Latgale	17	38,8	8	19,4	4	10,0	42	100,0
APDZĪVOTĀS VIETAS TIPS	Rīga	49	41,3	21	17,5	16	13,7	117	100,0
	Cita pilsēta	69	44,1	27	17,2	14	9,6	156	100,0
	Lauki	38	41,1	20	21,3	7	8,1	92	100,0

Bāze: respondenti, kuri pēdējo 3 gadu laikā ir ņēmuši kredītu bankā vai pie nebanku kredītdevēja, n=365

Pētījums: Latvijas iedzīvotāju viedoklis par finanšu uzkrājumiem, kā arī banku un nebanku kredītdevējiem

19. "Sakiet, lūdzu, cik reizes pēdējo 3 gadu laikā Jūs esat aizņēmis/-usies no nebanku kredītdevējiem (t.sk., lombarda kredītus, noformējis/-usi kredītlīnijas un/ vai kredītkartes)?" - Q20. Jaut.

		Sakiet, lūdzu, cik reizes pēdējo 3 gadu laikā Jūs esat aizņēmis/-usies no nebanku kredītdevējiem (t.sk., lombarda kredītus, noformējis/-usi kredītlīnijas un/ vai kredītkartes)?								Kopā	
		Trīs līdz četras reizes		Piecas līdz deviņas reizes		10 un vairāk reizes		Grūti pateikt		Skaitis	Rindu %
		Skaitis	Rindu %	Skaitis	Rindu %	Skaitis	Rindu %	Skaitis	Rindu %		
VISI RESPONDENTI		47	12,6	25	7,0	12	3,4	20	5,7	365	100,0
DZIMUMS	Vīrietis	22	11,7	16	8,8	11	6,0	11	6,0	181	100,0
	Sieviete	25	13,7	9	5,1	1	,5	9	5,4	184	100,0
VECUMS	18 - 24 gadi	1	9,6					1	11,4	10	100,0
	25 - 34 gadi	10	11,6	6	7,2	3	3,7	6	6,8	84	100,0
	35 - 44 gadi	14	13,3	9	8,6	2	1,9	7	7,3	106	100,0
	45 - 54 gadi	7	9,1	4	5,2	3	3,7	5	6,6	77	100,0
	55 - 63 gadi	12	21,6	3	6,5	2	3,9	1	2,0	54	100,0
	64 - 75 gadi	3	8,9	3	9,1	2	6,2			34	100,0
ĢIMENES STĀVOKLIS	Precējies (-usies) vai dzīvo ar partneri	32	12,1	17	6,3	8	3,1	13	5,1	265	100,0
	Šķīries (-usies) vai nedzīvo kopā ar vīru/ sievieti	6	13,6	1	3,0	1	2,6	3	8,4	41	100,0
	Neprecējies (-usies)	5	9,6	7	16,0	3	6,0	4	8,1	47	100,0
	Atraitnis (-e)	4	34,9							12	100,0
SARUNVALODA ĢIMENĒ	Latviešu	29	11,7	14	6,1	10	4,2	14	6,0	241	100,0
	Krievu	18	14,4	10	8,1	2	1,9	6	5,1	123	100,0
IZGLĪTĪBA	Pamatizglītība	1	13,5					2	26,7	7	100,0
	Vidējā, vidējā speciālā	17	14,2	12	10,3	4	3,1	7	6,4	120	100,0
	Augstākā	29	11,8	13	5,6	8	3,6	11	4,7	238	100,0
PAMAT-NODARBOŠANĀS	Augstākā vai vidējā līmeņa vadītājs	4	8,6	2	5,2	1	2,6	5	12,0	41	100,0
	Speciālists, ierēdnis, nestrādā fizisku darbu	24	13,6	8	4,8	4	2,2	5	3,1	173	100,0
	Strādnieks, strādā fizisku darbu	8	12,4	8	12,4	4	6,2	3	4,8	66	100,0
	Ir savs uzņēmums, individuālais darbs	5	18,7	2	9,0			2	7,7	27	100,0
	Pensionārs (-e)	2	7,1	2	8,0	2	8,0			25	100,0
	Skolnieks, students	1	19,5					2	38,9	5	100,0
	Mājsaimniece (-ks), bērna kopšanas atvaļinājums	1	6,2					2	14,5	17	100,0
	Bezdarbnieks	2	18,8	3	24,2	1	10,9	1	9,4	11	100,0
NODARBINĀTĪBAS STATUSS	Strādā	41	13,2	20	6,9	9	2,9	15	5,0	307	100,0
	Nestrādā	6	10,0	5	7,7	3	5,5	5	9,2	58	100,0
MĒNEŠA VIDĒJIE IENĀKUMI UZ VIENU CILVĒKU ĢIMENĒ (KVINTĪLES)	Zemi	6	9,9	10	18,1	1	1,5	4	7,1	58	100,0
	Vidēji zemi	12	19,4	3	4,5	3	5,1	1	1,8	63	100,0
	Vidēji	10	15,8	2	3,2	1	1,7	1	1,6	63	100,0
	Vidēji augsti	2	3,1	4	7,7	6	11,9	1	2,3	52	100,0
	Augsti	10	19,2	2	3,5			1	2,5	50	100,0
PERSONĪGIE MĒNEŠA VIDĒJIE IENĀKUMI	Līdz 300 EUR	2	10,4	2	10,1			2	10,6	18	100,0
	301 - 500 EUR	6	12,2	5	10,7	1	2,0	3	7,0	49	100,0
	501 - 600 EUR	7	23,3	3	9,7	1	3,4			32	100,0
	601 - 800 EUR	9	14,7	5	8,7	3	5,1	4	7,2	59	100,0
	801 - 1100 EUR	9	13,2	3	4,2	2	3,2	1	1,8	66	100,0
	Vairāk par 1100 EUR	11	13,6	5	6,6	2	3,0	1	1,0	78	100,0
BĒRNI VECUMĀ LIDZ 18 GADIEM	Ir	20	11,3	12	6,7	6	3,3	8	4,6	181	100,0
	Nav	26	13,5	13	7,4	6	3,4	12	6,8	183	100,0
CILVĒKU SKAITS MĀJSAIMNIECĪBĀ	1	10	21,5	2	4,8	2	5,2	2	4,7	44	100,0
	2	12	10,8	7	6,0	4	3,7	7	6,4	109	100,0
	3	12	14,0	3	3,7	3	3,8	4	5,5	84	100,0
	4 un vairāk	13	10,4	13	10,9	3	2,2	7	5,5	128	100,0
REĢIONS	Rīga	16	13,6	5	4,4	4	3,6	6	5,8	117	100,0
	Vidzeme	9	8,1	9	8,8	2	1,9	4	3,9	102	100,0
	Kurzeme	9	18,7	2	4,3	3	6,8	5	10,4	46	100,0
	Zemgale	7	12,1	5	8,7	2	3,1	3	5,9	58	100,0
	Latgale	6	14,9	4	10,1	1	2,7	2	4,1	42	100,0
APDZĪVOTĀS VIETAS TIPS	Rīga	16	13,6	5	4,4	4	3,6	6	5,8	117	100,0
	Cita pilsēta	20	12,4	12	7,6	4	2,8	10	6,3	156	100,0
	Lauki	11	11,9	8	9,1	4	4,0	4	4,5	92	100,0

Bāze: respondenti, kuri pēdējo 3 gadu laikā ir ņēmuši kredītu bankā vai pie nebanku kredītdevēja, n=365

Pētījums: Latvijas iedzīvotāju viedoklis par finanšu uzkrājumiem, kā arī banku un nebanku kredītdevējiem

20. "Kādiem mērķiem pēdējo 3 gadu laikā Jūs esat ņēmusi(-usi) nebanku kredītu?" - Q22. jaut.

	Pārtikai un sadzīves precēm		Apģērbam un apaviem		Elektronikas precēm/sakarū līdzekļiem		Ceļojumiem/izklaidei/hobijam		Kopā		
	Skaitis	Rindu %	Skaitis	Rindu %	Skaitis	Rindu %	Skaitis	Rindu %	Skaitis	Rindu %	
VISI RESPONDENTI											
	35	17,2	11	5,6	52	23,3	21	9,7	209	100,0	
DZIMUMS											
	14	12,8	2	2,1	23	20,3	10	8,6	107	100,0	
	21	22,2	9	9,6	29	26,7	11	10,9	102	100,0	
VECUMS											
	1	21,0	1	18,9	1	18,9	1	18,9	5	100,0	
	11	20,0	7	13,5	9	16,0	7	12,9	52	100,0	
	13	23,3	1	1,3	22	35,1	7	10,9	59	100,0	
	2	4,9	1	2,0	11	24,4	4	8,9	45	100,0	
	3	11,9	1	4,2	7	27,2			26	100,0	
	5	21,7			2	8,8	2	7,4	22	100,0	
ĢIMENES STĀVOKLIS											
	27	19,0	8	5,9	34	22,0	16	10,3	145	100,0	
	4	20,5	2	10,0	6	25,5	3	15,7	22	100,0	
	4	11,7	1	2,7	10	29,4	1	3,1	32	100,0	
					2	17,9	1	8,6	10	100,0	
SARUNVALODA ĢIMENĒ											
	20	15,7	8	6,6	36	25,3	17	12,6	132	100,0	
	15	19,7	3	4,0	16	20,4	4	5,0	76	100,0	
IZGLĪTĪBA											
	2	28,6			1	17,4	1	14,9	6	100,0	
	14	19,1	3	4,8	21	25,8	6	7,6	74	100,0	
	19	15,4	8	6,3	30	22,1	14	10,6	129	100,0	
PAMAT-NODARBOŠANĀS											
	2	8,2	1	4,2	4	18,1	4	17,9	23	100,0	
	17	19,7	6	7,1	32	33,5	8	9,1	90	100,0	
	7	17,2	1	3,2	8	17,5	3	6,6	40	100,0	
	1	5,4			3	17,5	2	10,6	18	100,0	
	2	12,1			1	5,5	1	5,5	15	100,0	
	1	33,4							3	100,0	
	3	28,4	2	20,4	3	23,2	2	18,6	11	100,0	
	2	24,5	1	8,5	1	10,4	1	8,5	9	100,0	
NODARBINĀTĪBAS STATUSS											
	27	16,3	8	5,1	47	26,2	17	9,7	171	100,0	
	8	21,1	3	7,6	5	11,1	4	9,4	38	100,0	
MĒNEŠA VIDĒJIE IENĀKUMI UZ VIENU CILVĒKU ĢIMENĒ (KVINTĪLES)											
	12	29,1	1	3,1	9	19,3	1	3,1	41	100,0	
	10	25,0	1	2,6	14	33,0	1	2,3	40	100,0	
	4	15,3	3	12,9	5	17,0	5	17,0	27	100,0	
	2	7,2	1	3,6	5	16,4	3	9,4	29	100,0	
	3	16,8	2	9,6	6	27,6	5	23,5	21	100,0	
PERSONĪGIE MĒNEŠA VIDĒJIE IENĀKUMI											
	2	15,2	1	8,0					12	100,0	
	9	27,6	2	7,5	7	19,9	1	2,5	31	100,0	
	5	24,4	2	10,7	7	27,4	2	9,1	22	100,0	
	8	24,3	2	5,8	8	22,4	2	5,5	33	100,0	
	6	18,5	3	8,0	8	23,6	7	20,5	35	100,0	
	4	11,5			11	28,6	4	10,5	37	100,0	
BĒRNI VECUMĀ LIDZ 18 GADIEM											
	19	18,6	4	4,3	32	29,1	10	9,4	104	100,0	
	16	15,9	7	6,9	19	16,9	11	10,0	104	100,0	
CILVĒKU SKAITS MĀJSAIMNIECĪBĀ											
	4	15,4			4	13,6	2	8,1	26	100,0	
	2	9	17,7	6	10,7	13	21,3	8	13,5	56	100,0
	3	6	10,8	1	1,8	14	24,2	3	5,1	54	100,0
	16	22,2	4	6,4	21	27,4	8	10,7	73	100,0	
REĢIONS											
	7	10,9	5	7,4	20	28,5	11	16,7	68	100,0	
	9	16,1	1	2,4	15	25,7	2	3,2	54	100,0	
	7	24,6	2	7,5	8	28,0	3	10,5	28	100,0	
	6	18,7	2	6,8	6	16,2	5	14,7	34	100,0	
	6	24,1	1	4,7	3	10,8			25	100,0	
APDZĪVOTĀS VIETAS TIPS											
	7	10,9	5	7,4	20	28,5	11	16,7	68	100,0	
	19	22,0	3	3,8	21	22,4	6	6,2	87	100,0	
	9	16,2	3	6,6	11	18,8	4	7,6	54	100,0	

Bāze: respondenti, kuri pēdējo 3 gadu laikā ir ņēmuši kredītu bankā vai pie nebanku kredītdevēja vismaz vienu reizi, n=209
Vairākatbilžu jautājums (% summa > 100)

Pētījums: Latvijas iedzīvotāju viedoklis par finanšu uzkrājumiem, kā arī banku un nebanku kredītdevējiem

20. "Kādiem mērķiem pēdējo 3 gadu laikā Jūs esat ņēmis(-usi) nebanku kredītu?" - Q22. jaut.

	Kāzām/ izlaidumam/ svinībām		Mājokļa remontam		Izglītībai/ mācību maksas segšanai		Transportlīdzekļa iegādei vai remontam		Kopā		
	Skaitis	Rindu %	Skaitis	Rindu %	Skaitis	Rindu %	Skaitis	Rindu %	Skaitis	Rindu %	
VISI RESPONDENTI											
	8	4,5	38	18,0	12	5,6	54	25,9	209	100,0	
DZIMUMS											
	Vīrietis	2	2,2	21	19,2	3	2,6	32	29,7	107	100,0
	Sieviete	6	7,0	17	16,6	9	9,0	22	21,5	102	100,0
VECUMS											
	18 - 24 gadi	1	18,9	1	18,9	1	18,9	1	18,9	5	100,0
	25 - 34 gadi	6	12,2	7	13,3	3	5,1	8	16,1	52	100,0
	35 - 44 gadi			8	12,9	2	3,5	16	28,5	59	100,0
	45 - 54 gadi			9	20,7	5	10,8	15	33,4	45	100,0
	55 - 63 gadi			9	36,4	1	4,8	11	44,3	26	100,0
	64 - 75 gadi	1	4,0	4	17,8			3	13,8	22	100,0
ĢIMENES STĀVOKLIS											
	Precējies (-usies) vai dzīvo ar partneri	7	5,6	27	18,6	8	5,5	42	29,2	145	100,0
	Šķīries (-usies) vai nedzīvo kopā ar vīru/ sievu			5	24,4	1	3,9	5	21,6	22	100,0
	Neprecējies (-usies)	1	3,6	4	11,3	3	8,5	5	15,8	32	100,0
	Atraitnis (-e)			2	16,9			2	17,2	10	100,0
SARUNVALODA ĢIMENĒ											
	Latviešu	4	3,6	24	18,0	6	4,6	35	27,0	132	100,0
	Krievu	4	5,9	14	18,2	6	7,2	19	24,4	76	100,0
IZGLĪTĪBA											
	Pamatizglītība							2	32,4	6	100,0
	Vidējā, vidējā speciālā	2	3,2	14	19,9	5	6,2	24	32,4	74	100,0
	Augstākā	6	5,5	24	17,8	7	5,5	28	21,7	129	100,0
PAMAT-NODARBOŠANĀS											
	Augstākā vai vidējā līmeņa vadītājs			6	25,2	2	9,1	9	39,7	23	100,0
	Speciālists, ierēdnis, nestrādā fizisku darbu	4	5,4	16	17,4	7	7,4	19	21,0	90	100,0
	Strādnieks, strādā fizisku darbu	1	3,2	7	17,1	1	2,1	16	41,2	40	100,0
	Ir savs uzņēmums, individuālais darbs			2	12,1	1	6,9	7	40,3	18	100,0
	Pensionārs (-e)	1	5,5	3	18,3			2	12,0	15	100,0
	Skolnieks, students									3	100,0
	Mājsaimniece (-ks), bērna kopšanas atvaļinājums	2	19,5	2	21,3	1	9,6	1	9,4	11	100,0
	Bezdarbnieks			2	23,9					9	100,0
NODARBINĀTĪBAS STATUSS											
	Strādā	5	3,7	31	17,8	11	6,3	51	30,1	171	100,0
	Nestrādā	3	7,9	7	18,9	1	2,8	3	7,8	38	100,0
MĒNEŠA VIDĒJIE IENĀKUMI UZ VIENU CILVĒKU ĢIMENĒ (KVINTĪLES)											
	Zemi	1	2,6	5	12,7	3	8,0	10	24,2	41	100,0
	Vidēji zemi			9	22,6	1	2,1	7	18,2	40	100,0
	Vidēji	2	8,9	3	10,2	4	14,4	8	30,5	27	100,0
	Vidēji augsti	1	3,3	8	26,4	1	2,8	8	27,8	29	100,0
	Augsti	2	11,9	6	28,6			3	12,5	21	100,0
PERSONĪGIE MĒNEŠA VIDĒJIE IENĀKUMI											
	Līdz 300 EUR							1	6,3	12	100,0
	301 - 500 EUR	3	11,1	5	17,8	1	3,3	10	34,5	31	100,0
	501 - 600 EUR	2	9,8	5	20,6	3	13,5	5	21,8	22	100,0
	601 - 800 EUR			7	20,1	4	11,0	7	22,1	33	100,0
	801 - 1100 EUR			3	10,5	3	8,0	5	12,5	35	100,0
	Vairāk par 1100 EUR	1	3,3	13	34,1	1	3,3	12	33,5	37	100,0
BĒRNI VECUMĀ LIDZ 18 GADIEM											
	Ir	3	3,2	19	18,6	5	5,0	34	33,5	104	100,0
	Nav	5	5,8	18	16,7	7	6,2	19	17,7	104	100,0
CILVĒKU SKAITS MĀJSAIMNIECĪBĀ											
	1	1	4,7	5	19,6			3	10,2	26	100,0
	2	3	6,3	12	20,1	6	9,9	12	20,7	56	100,0
	3	1	2,1	9	17,4	2	3,7	13	23,0	54	100,0
	4 un vairāk	3	4,7	12	16,3	4	5,6	26	37,3	73	100,0
REĢIONS											
	Rīga	3	5,2	11	16,2	7	10,4	11	15,8	68	100,0
	Vidzeme	1	2,4	11	18,9			15	28,4	54	100,0
	Kurzeme			4	13,3	1	3,1	8	27,6	28	100,0
	Zemgale	2	6,2	8	24,7	1	3,4	14	40,9	34	100,0
	Latgale	2	9,3	4	16,6	3	11,4	6	22,8	25	100,0
APDZĪVOTĀS VIETAS TIPS											
	Rīga	3	5,2	11	16,2	7	10,4	11	15,8	68	100,0
	Cita pilsēta	4	5,2	13	14,8	4	4,4	19	21,5	87	100,0
	Lauki	1	2,4	14	25,3	1	2,1	24	44,6	54	100,0

Bāze: respondenti, kuri pēdējo 3 gadu laikā ir ņēmuši kredītu bankā vai pie nebanku kredītdevēja vismaz vienu reizi, n=209
Vairākatbilžu jautājums (% summa > 100)

Pētījums: Latvijas iedzīvotāju viedoklis par finanšu uzkrājumiem, kā arī banku un nebanku kredītdevējiem

20. "Kādiem mērķiem pēdējo 3 gadu laikā Jūs esat ņēmis/-usi nebanku kredītu?" - Q22. jaut.

	Rēķinu segšanai		Parādu segšanai		Zālēm vai medicīnas pakalpojumiem		Kosmētiskajai medicīnai (piem., plastiskajai ķirurģijai)		Kopā		
	Skaitis	Rindu %	Skaitis	Rindu %	Skaitis	Rindu %	Skaitis	Rindu %	Skaitis	Rindu %	
VISI RESPONDENTI	40	19,6	34	17,0	32	16,1	1	,4	209	100,0	
DZIMUMS											
	Vīrietis	22	21,2	22	21,0	14	13,8		107	100,0	
	Sieviete	18	17,8	12	12,3	18	18,7	1	,9	102	100,0
VECUMS											
	18 - 24 gadi								5	100,0	
	25 - 34 gadi	13	24,3	11	21,3	8	15,1	1	1,5	52	100,0
	35 - 44 gadi	8	13,3	5	8,4	7	12,5		59	100,0	
	45 - 54 gadi	3	6,9	7	16,3	5	10,8		45	100,0	
	55 - 63 gadi	10	39,9	5	21,1	5	20,8		26	100,0	
	64 - 75 gadi	6	29,2	6	27,5	7	35,8		22	100,0	
GIMENES STĀVOKLIS											
	Precējies (-usies) vai dzīvo ar partneri	27	19,1	19	13,6	21	15,0	1	,6	145	100,0
	Šķīries (-usies) vai nedzīvo kopā ar vīru/ sievieti	5	25,2	8	38,9	3	16,3		22	100,0	
	Neprecējies (-usies)	4	11,2	4	13,1	5	14,9		32	100,0	
	Atraitnis (-e)	4	44,8	3	34,5	3	36,9		10	100,0	
SARUNVALODA ĢIMENĒ											
	Latviešu	26	20,5	22	17,3	18	14,3	1	,7	132	100,0
	Krievu	14	18,5	11	15,5	14	19,2		76	100,0	
IZGLĪTĪBA											
	Pamatizglītība	1	14,9	1	14,9				6	100,0	
	Vidējā, vidējā speciālā	14	19,8	11	15,6	15	21,1		74	100,0	
	Augstākā	25	19,8	22	17,9	17	13,9	1	,7	129	100,0
PAMAT-NODARBOŠANĀS											
	Augstākā vai vidējā līmeņa vadītājs	4	17,5	2	8,9	2	8,0		23	100,0	
	Speciālists, ierēdnis, nestrādā fizisku darbu	14	15,6	10	12,3	11	12,8		90	100,0	
	Strādnieks, strādā fizisku darbu	9	24,1	6	15,1	7	17,3		40	100,0	
	Ir savs uzņēmums, individuālais darbs	4	22,2	3	15,9	1	4,1		18	100,0	
	Pensionārs (-e)	4	27,7	5	32,6	7	49,3		15	100,0	
	Skolnieks, students			1	34,2				3	100,0	
	Mājsaimniece (-ks), bērna kopšanas atvaļinājums	1	11,2	1	11,2	2	20,7	1	7,7	11	100,0
	Bezdarbnieks	4	44,1	6	68,2	2	22,7		9	100,0	
NODARBINĀTĪBAS STATUSS											
	Strādā	31	18,5	21	12,9	21	12,4		171	100,0	
	Nestrādā	9	24,2	13	34,1	11	31,5	1	2,2	38	100,0
MĒNEŠA VIDĒJIE IENĀKUMI UZ VIENU CILVĒKU ĢIMENĒ (KVINTĪLES)											
	Zemi	8	21,0	8	20,6	12	32,4		41	100,0	
	Vidēji zemi	9	23,0	9	23,2	4	11,3	1	2,2	40	100,0
	Vidēji	5	19,8	5	18,7	2	8,4		27	100,0	
	Vidēji augsti	6	20,0	4	14,8	4	13,0		29	100,0	
	Augsti	4	19,2	3	15,6	3	13,1		21	100,0	
PERSONĪGIE MĒNEŠA VIDĒJIE IENĀKUMI											
	Līdz 300 EUR	2	17,6	1	6,7	3	29,9		12	100,0	
	301 - 500 EUR	8	26,2	9	28,8	8	27,7		31	100,0	
	501 - 600 EUR	4	18,6	5	24,4	1	5,0		22	100,0	
	601 - 800 EUR	8	24,9	4	12,3	6	17,7		33	100,0	
	801 - 1100 EUR	6	17,8	6	18,4	4	13,3		35	100,0	
	Vairāk par 1100 EUR	5	13,3	3	9,7	5	13,1	1	2,5	37	100,0
BĒRNI VECUMĀ LĪDZ 18 GADIEM											
	Ir	14	14,3	12	12,1	16	15,9	1	,8	104	100,0
	Nav	26	25,1	22	21,9	16	16,4		104	100,0	
CILVĒKU SKAITS MĀJSAIMNIECĪBĀ											
	1	7	27,1	7	28,0	5	21,6		26	100,0	
	2	12	21,9	10	18,3	8	15,0		56	100,0	
	3	8	15,7	7	13,4	4	7,9		54	100,0	
	4 un vairāk	13	18,2	10	14,8	15	21,2	1	1,2	73	100,0
REĢIONS											
	Rīga	13	18,7	9	12,7	6	8,3	1	1,4	68	100,0
	Vidzeme	9	18,0	8	15,1	6	12,5		54	100,0	
	Kurzeme	7	24,8	5	19,2	5	18,6		28	100,0	
	Zemgale	4	12,1	5	15,3	10	30,2		34	100,0	
	Latgale	7	29,1	7	30,0	5	20,7		25	100,0	
APDZĪVOTĀS VIETAS TIPS											
	Rīga	13	18,7	9	12,7	6	8,3	1	1,4	68	100,0
	Cita pilsēta	19	22,5	17	20,7	18	21,4		87	100,0	
	Lauki	8	15,8	8	15,5	8	16,0		54	100,0	

Bāze: respondenti, kuri pēdējo 3 gadu laikā ir ņēmuši kredītu bankā vai pie nebanku kredītdevēja vismaz vienu reizi, n=209
Vairākatbilžu jautājums (% summa > 100)

Pētījums: Latvijas iedzīvotāju viedoklis par finanšu uzkrājumiem, kā arī banku un nebanku kredītdevējiem

20. "Kādiem mērķiem pēdējo 3 gadu laikā Jūs esat ņēmis(-usi) nebanku kredītu?" - Q22. jaut.

	Biznesa vajadzībām (uzsākšanai vai attīstībai)		Alkoholam/ narkotikām/ azartspēlēm		Cits mērķis (precizējiet, lūdzu):		Grūti pateikt		Kopā		
	Skaitis	Rindu %	Skaitis	Rindu %	Skaitis	Rindu %	Skaitis	Rindu %	Skaitis	Rindu %	
VISI RESPONDENTI											
	10	5,0	8	4,3	10	5,0	8	3,9	209	100,0	
DZIMUMS											
	Vīrietis	9	8,6	8	8,2	4	3,8	7	6,3	107	100,0
	Sieviete	1	,8			6	6,4	1	1,1	102	100,0
VECUMS											
	18 - 24 gadi					1	22,4			5	100,0
	25 - 34 gadi	3	5,9	6	12,2	3	5,6	3	5,9	52	100,0
	35 - 44 gadi	2	3,9	1	1,6	3	5,3	2	3,6	59	100,0
	45 - 54 gadi	2	4,7	1	2,3	2	4,4	3	6,3	45	100,0
	55 - 63 gadi	3	11,4							26	100,0
	64 - 75 gadi					1	4,5			22	100,0
ĢIMENES STĀVOKLIS											
	Precējies (-usies) vai dzīvo ar partneri	7	4,9	4	3,0	7	5,2	6	4,0	145	100,0
	Šķīries (-usies) vai nedzīvo kopā ar vīru/ sievu	1	3,7					2	10,6	22	100,0
	Neprecējies (-usies)	2	7,3	4	14,7	3	8,9			32	100,0
	Atrātnis (-e)									10	100,0
SARUNVALODA ĢIMENĒ											
	Latviešu	7	5,7	3	2,5	6	4,7	5	4,0	132	100,0
	Krievu	3	3,9	5	7,3	4	5,7	3	3,7	76	100,0
IZGLĪTĪBA											
	Pamatizglītība			1	23,6			1	15,4	6	100,0
	Vidējā, vidējā speciālā	4	5,6	3	4,1	3	4,9	3	4,3	74	100,0
	Augstākā	6	4,9	4	3,5	7	5,4	4	3,0	129	100,0
PAMAT-NODARBOŠANĀS											
	Augstākā vai vidējā līmeņa vadītājs	2	9,2					3	12,7	23	100,0
	Speciālists, ierēdnis, nestrādā fizisku darbu	2	2,4	1	1,3	5	5,2	2	2,4	90	100,0
	Strādnieks, strādā fizisku darbu	1	2,9	5	12,8	1	3,2	2	5,5	40	100,0
	Ir savs uzņēmums, individuālais darbs	4	23,9			1	6,4			18	100,0
	Pensionārs (-e)			1	9,2	1	6,2			15	100,0
	Skolnieks, students	1	34,2	1	34,2			1	32,3	3	100,0
	Mājsaimniece (-ks), bērna kopšanas atvaļinājums					2	20,5			11	100,0
	Bezdarbnieks									9	100,0
NODARBINĀTĪBAS STATUSS											
	Strādā	9	5,5	6	3,8	7	4,2	7	4,2	171	100,0
	Nestrādā	1	2,8	2	6,7	3	8,5	1	2,6	38	100,0
MĒNEŠA VIDĒJIE IENĀKUMI UZ VIENU CILVĒKU ĢIMENĒ (KVINTILES)											
	Zemi	1	2,4	2	5,9			1	2,4	41	100,0
	Vidēji zemi	1	2,5	3	8,0			2	5,5	40	100,0
	Vidēji	1	3,5			1	3,8	1	3,6	27	100,0
	Vidēji augsti	2	7,0	1	4,2					29	100,0
	Augsti			1	5,6	3	13,8	1	5,8	21	100,0
PERSONĪGIE MĒNEŠA VIDĒJIE IENĀKUMI											
	Līdz 300 EUR			2	19,2			1	7,8	12	100,0
	301 - 500 EUR	1	2,9			3	10,6			31	100,0
	501 - 600 EUR	1	4,4					1	5,4	22	100,0
	601 - 800 EUR	3	9,1	2	6,7	2	6,6			33	100,0
	801 - 1100 EUR			3	9,5	1	2,3	2	6,1	35	100,0
	Vairāk par 1100 EUR	1	2,8			2	5,8	2	5,0	37	100,0
BĒRNI VECUMĀ LIDZ 18 GADIEM											
	Ir	2	1,9	2	2,1	6	6,6	5	4,7	104	100,0
	Nav	8	8,1	6	6,6	4	3,5	3	3,1	104	100,0
CILVĒKU SKAITS MĀJSAIMNIECĪBĀ											
	1	2	7,0	1	4,7	2	7,4			26	100,0
	2	2	3,9	2	3,8	1	1,9	3	5,9	56	100,0
	3	3	5,9	4	8,8	6	11,9	1	2,3	54	100,0
	4 un vairāk	3	4,3	1	1,4	1	1,4	4	4,9	73	100,0
REĢIONS											
	Rīga	2	3,4	4	6,9	3	5,2	3	4,4	68	100,0
	Vidzeme	2	3,4	3	6,4	6	11,1	1	1,6	54	100,0
	Kurzeme	1	3,5			1	3,8	1	3,6	28	100,0
	Zemgale	3	9,1					2	6,4	34	100,0
	Latgale	2	8,0	1	4,4			1	4,4	25	100,0
APDZĪVOTĀS VIETAS TIPS											
	Rīga	2	3,4	4	6,9	3	5,2	3	4,4	68	100,0
	Cita pilsēta	4	4,1	2	3,0	3	3,7	3	3,5	87	100,0
	Lauki	4	8,3	2	3,7	4	7,0	2	3,9	54	100,0

Bāze: respondenti, kuri pēdējo 3 gadu laikā ir ņēmuši kredītu bankā vai pie nebanku kredītdevēja vismaz vienu reizi, n=209
Vairākatbilžu jautājums (% summa > 100)

Pētījums: Latvijas iedzīvotāju viedoklis par finanšu uzkrājumiem, kā arī banku un nebanku kredītdevējiem

Cits mērķis (precizējiet, lūdzu):

		Frequency	Percent	Valid Percent	Cumulative Percent
Valid		995	99,0	99,0	99,0
	aizņēmos bez %, ieguldīju citur - tur nopelnīju % par šo aizņēmumu	1	,1	,1	99,0
	dokumentu noformēšanai	1	,1	,1	99,1
	draudzene nonāca grūtā situācijā, ņēmu naudu priekš viņas, aizdevu viņai	1	,1	,1	99,2
	ikdienas saimniecības un iztikas vajadzībām	1	,1	,1	99,3
	izpalīdzēt draugam	1	,1	,1	99,4
	kredītkartes apmaksai	1	,1	,1	99,5
	lai atbrīvotu tpašumu no ķīlas	1	,1	,1	99,6
	neplānoti izdevumi	1	,1	,1	99,8
	par slimnīcu	1	,1	,1	99,9
	priekš brauciena uz bērēm ārzemēs, vīzas noformēšanai	1	,1	,1	100,0
	Total	1005	100,0	100,0	

Pētījums: Latvijas iedzīvotāju viedoklis par finanšu uzkrājumiem, kā arī banku un nebanku kredītdevējiem

21. "Lūdzu, izlasiet šo sarakstu un atzīmējiet iemeslus, kāpēc Jūs izvērējāties izmantot tieši nebanku kredītdevēju sniegto iespēju aizņemties naudu, nevis aizņēmties no bankas?" - Q23. Jaut.

		Ērta un ātra aizdevuma noformēšana (kredītu var nokārtot jebkurā vietā un dienn)		Var aizņemties uz ļoti īsu laika periodu		Iespēja aizņemties nelielu naudas summu		Iespēja pašam/-ai izvēlēties sev labāko summas, termiņa un procentu kombināciju		Kopā	
		Skaitis	Rindu %	Skaitis	Rindu %	Skaitis	Rindu %	Skaitis	Rindu %	Skaitis	Rindu %
VISI RESPONDENTI		135	64,8	68	33,0	85	42,0	52	25,5	209	100,0
DZIMUMS	Vīrietis	62	58,4	32	30,4	40	38,4	26	25,0	107	100,0
	Sieviete	73	72,2	36	35,9	45	46,3	26	26,0	102	100,0
VECUMS	18 - 24 gadi	3	60,1	1	18,9	3	58,7	1	18,9	5	100,0
	25 - 34 gadi	36	68,7	21	39,4	25	48,1	19	37,3	52	100,0
	35 - 44 gadi	39	64,6	18	32,1	22	38,4	12	20,2	59	100,0
	45 - 54 gadi	23	51,0	13	29,6	14	32,8	7	14,8	45	100,0
	55 - 63 gadi	18	70,2	8	31,4	11	45,6	7	27,8	26	100,0
	64 - 75 gadi	16	75,6	7	30,2	10	43,6	6	26,1	22	100,0
ĢIMENES STĀVOKLIS	Precējies (-usies) vai dzīvo ar partneri	96	66,4	52	36,2	60	42,9	35	25,0	145	100,0
	Šķīries (-usies) vai nedzīvo kopā ar vīru/ sievieti	16	71,5	5	23,4	10	46,4	7	31,3	22	100,0
	Neprecējies (-usies)	18	57,7	9	27,6	11	33,9	8	25,1	32	100,0
	Atraitnis (-e)	5	49,5	2	22,8	4	47,1	2	20,1	10	100,0
SARUNVALODA ĢIMENĒ	Latviešu	82	62,0	41	31,5	47	36,8	37	29,1	132	100,0
	Krievu	53	70,2	27	35,9	38	51,0	15	20,0	76	100,0
IZGLĪTĪBA	Pamatizglītība	3	45,7	1	15,3	2	30,3	1	14,9	6	100,0
	Vidējā, vidējā speciālā	42	57,1	24	33,2	32	45,3	18	25,9	74	100,0
	Augstākā	90	70,4	43	33,8	51	40,7	33	25,8	129	100,0
PAMAT-NODARBOŠANĀS	Augstākā vai vidējā līmeņa vadītājs	16	70,3	3	12,6	5	20,7	4	16,9	23	100,0
	Speciālists, ierēdnis, nestrādā fizisku darbu	60	66,0	36	40,1	39	45,1	22	25,6	90	100,0
	Strādnieks, strādā fizisku darbu	22	56,1	15	39,0	20	52,1	10	26,5	40	100,0
	Ir savs uzņēmums, individuālais darbs	9	50,1	3	15,2	6	34,6	5	25,9	18	100,0
	Pensionārs (-e)	13	85,6	5	29,9	8	48,5	4	25,0	15	100,0
	Skolnieks, students	2	67,7					1	34,2	3	100,0
	Mājsaimniece (-ks), bērna kopšanas atvaļinājums	8	75,0	3	29,8	4	40,0	2	19,8	11	100,0
	Bezdarbnieks	5	53,3	3	37,0	3	34,0	4	44,3	9	100,0
NODARBINĀTĪBAS STATUSS	Strādā	107	62,6	57	34,0	70	42,7	41	24,8	171	100,0
	Nestrādā	28	74,3	11	28,9	15	39,1	11	28,3	38	100,0
MĒNEŠA VIDĒJIE IENĀKUMI UZ VIENU CILVĒKU ĢIMENĒ (KVINTĪLES)	Zemi	27	65,7	6	14,7	10	25,6	7	18,6	41	100,0
	Vidēji zemi	25	62,4	18	46,7	20	50,9	6	14,6	40	100,0
	Vidēji	17	62,4	7	27,0	16	61,3	5	18,2	27	100,0
	Vidēji augsti	19	68,1	13	43,4	9	31,5	10	36,8	29	100,0
	Augsti	12	55,4	9	46,0	10	49,4	9	40,7	21	100,0
PERSONĪGIE MĒNEŠA VIDĒJIE IENĀKUMI	Līdz 300 EUR	7	57,0	3	23,9	4	31,1	3	25,5	12	100,0
	301 - 500 EUR	24	78,1	7	23,3	12	40,2	5	15,9	31	100,0
	501 - 600 EUR	17	77,1	10	46,6	16	74,3	5	23,6	22	100,0
	601 - 800 EUR	20	62,4	18	54,2	16	50,8	6	19,3	33	100,0
	801 - 1100 EUR	21	60,2	11	33,0	14	41,5	7	19,8	35	100,0
	Vairāk par 1100 EUR	23	61,1	10	28,3	11	31,1	12	33,4	37	100,0
BĒRNI VECUMĀ LĪDZ 18 GADIEM	Ir	68	66,3	30	30,4	39	39,9	23	23,3	104	100,0
	Nav	67	63,9	38	35,9	46	44,5	28	27,0	104	100,0
CILVĒKU SKAITS MĀJSAIMNIECĪBĀ	1	17	66,5	11	44,6	14	56,1	7	26,5	26	100,0
	2	38	67,0	22	38,0	27	48,4	17	31,0	56	100,0
	3	32	60,0	14	27,3	18	35,0	15	28,0	54	100,0
	4 un vairāk	48	66,2	21	29,4	26	37,7	13	19,0	73	100,0
REĢIONS	Rīga	49	72,5	25	38,9	28	43,1	16	23,3	68	100,0
	Vidzeme	30	56,6	14	25,6	18	34,4	14	27,4	54	100,0
	Kurzeme	22	78,6	12	42,3	15	54,5	9	32,5	28	100,0
	Zemgale	16	46,2	8	24,6	10	30,8	6	18,4	34	100,0
	Latgale	18	73,4	9	35,6	14	56,3	7	28,1	25	100,0
APDZĪVOTĀS VIETAS TIPS	Rīga	49	72,5	25	38,9	28	43,1	16	23,3	68	100,0
	Cita pilsēta	56	64,6	34	38,4	40	47,0	24	28,4	87	100,0
	Lauki	30	56,5	9	17,2	17	32,4	12	23,0	54	100,0

Bāze: respondenti, kuri pēdējo 3 gadu laikā ir ņēmuši kredītu bankā vai pie nebanku kredītdevēja vismaz vienu reizi, n=209
Vairākatbilžu jautājums (% summa > 100)

Pētījums: Latvijas iedzīvotāju viedoklis par finanšu uzkrājumiem, kā arī banku un nebanku kredītdevējiem

21. "Līdz, izsīstiet šo sarakstu un atzīmējiet iemeslus, kāpēc Jūs izvēlējāties izmantot tieši nebanku kredītdevēju sniegto iespēju aizņemties naudu, nevis aizņemties no bankas?" - Q23. Jaut.

	Nelieli/ izdevīgi kredīta procenti		Var ērti un viegli pagarināt atmaksas termiņu		Izdevīgi aizdevuma nosacījumi jaunajiem klientiem (bezprocentu kredīts, iespēja atgriezt tādu pašu summu, kā aizņemta u.tml.)		Nebanku kredītdevēji piedāvā dažādas atlaides/ akcijas lojālajiem klientiem (piem., atlaide dzimšanas dienā u.tml.)		Kopā	
	Skaitis	Rindu %	Skaitis	Rindu %	Skaitis	Rindu %	Skaitis	Rindu %	Skaitis	Rindu %
VISI RESPONDENTI	16	7,7	35	16,6	38	17,9	15	6,9	209	100,0
DZIMUMS										
Vīrietis	9	8,9	21	19,7	21	19,1	11	9,9	107	100,0
Sieviete	7	6,4	14	13,0	17	16,6	4	3,5	102	100,0
VECUMS										
18 - 24 gadi									5	100,0
25 - 34 gadi	3	6,4	7	13,4	9	17,2	3	6,4	52	100,0
35 - 44 gadi	4	6,4	9	15,0	12	20,0	2	2,9	59	100,0
45 - 54 gadi	2	4,9	6	13,5	6	12,9	5	10,6	45	100,0
55 - 63 gadi	4	16,0	4	14,9	7	28,6	3	11,6	26	100,0
64 - 75 gadi	3	12,6	9	39,9	4	17,4	2	8,1	22	100,0
GIMENES STĀVOKLIS										
Precējies (-usies) vai dzīvo ar partneri	11	7,9	25	16,9	27	18,4	11	7,3	145	100,0
Šķīries (-usies) vai nedzīvo kopā ar vīru/ sievu	2	8,0	3	13,1	2	8,8	2	8,6	22	100,0
Neprecējies (-usies)	1	3,2	5	16,2	7	21,9	2	6,1	32	100,0
Atrašanās (-e)	2	19,2	2	21,5	2	16,9			10	100,0
SARUNVALODA ĢIMENĒ										
Latviešu	9	6,8	25	19,0	25	18,7	11	8,4	132	100,0
Krievu	7	9,2	10	12,8	13	16,9	4	4,7	76	100,0
IZGLĪTĪBA										
Pamatizglītība	1	14,9	1	15,3	1	23,6			6	100,0
Vidējā, vidējā speciālā	5	7,5	10	12,9	14	18,3	4	4,6	74	100,0
Augstākā	10	7,5	24	18,8	23	17,4	11	8,7	129	100,0
PAMAT-NODARBOŠANĀS										
Augstākā vai vidējā līmeņa vadītājs	2	8,4	5	21,7	4	17,1	1	4,3	23	100,0
Speciālists, ierēdnis, nestrādā fizisku darbu	6	6,3	8	8,9	17	18,5	7	7,7	90	100,0
Strādnieks, strādā fizisku darbu	4	11,6	9	22,1	9	22,0	3	7,3	40	100,0
Ir savs uzņēmums, individuālais darbs	1	5,9	4	21,6	1	5,2	1	6,0	18	100,0
Pensionārs (-e)	2	11,1	6	38,0	3	20,4	2	11,1	15	100,0
Skolnieks, students			1	34,2					3	100,0
Mājsaimniece (-ks), bērna kopšanas atvairinājums					3	24,1			11	100,0
Bezdarbnieks	1	12,4	2	21,6	1	13,1	1	8,5	9	100,0
NODARBINĀTĪBAS STATUSS										
Strādā	13	7,8	26	15,0	31	17,9	12	7,0	171	100,0
Nestrādā	3	7,3	9	23,4	7	18,2	3	6,5	38	100,0
MĒNEŠA VIDĒJIE IENĀKUMI UZ VIENU CILVĒKU ĢIMENĒ (KVINTĪLES)										
Zemi	3	7,6	3	8,3	6	16,0			41	100,0
Vidēji zemi	3	6,5	7	17,7	5	12,5	2	4,7	40	100,0
Vidēji	1	4,7	8	28,7	4	15,1	1	3,4	27	100,0
Vidēji augsti	2	6,8	6	19,7	7	22,8	5	17,0	29	100,0
Augsti	3	13,9	4	18,9	5	21,4	2	9,0	21	100,0
PERSONĪGIE MĒNEŠA VIDĒJIE IENĀKUMI										
Līdz 300 EUR			1	10,8	1	12,0			12	100,0
301 - 500 EUR	3	10,6	6	18,4	7	23,7	1	3,1	31	100,0
501 - 600 EUR			4	16,7	3	12,4			22	100,0
601 - 800 EUR	1	3,2	7	23,0	5	15,8	2	5,5	33	100,0
801 - 1100 EUR	1	2,0	4	11,2	5	13,3	4	9,3	35	100,0
Vairāk par 1100 EUR	4	10,5	5	13,0	7	17,5	3	9,5	37	100,0
BĒRNI VECUMĀ LĪDZ 18 GADĪEM										
Ir	8	8,0	13	12,2	18	16,5	5	5,2	104	100,0
Nav	8	7,5	22	21,0	20	19,5	10	8,7	104	100,0
CILVĒKU SKAITS MĀJSAIMNIECĪBĀ										
1	2	6,9	8	31,9	5	18,0	2	8,6	26	100,0
2	3	5,1	13	22,5	13	22,8	6	8,9	56	100,0
3	6	11,3	6	11,9	5	9,9	3	5,9	54	100,0
4 un vairāk	5	7,3	8	10,3	15	20,3	4	5,6	73	100,0
REĢIONS										
Rīga	5	7,1	10	14,9	14	20,1	7	9,8	68	100,0
Vidzeme	7	13,4	11	21,0	10	19,6	3	6,3	54	100,0
Kurzeme	2	7,0	6	20,4	4	13,7	4	14,1	28	100,0
Zemgale	1	3,4	4	11,2	5	14,1	1	2,5	34	100,0
Latgale	1	3,7	4	14,2	5	18,8			25	100,0
APDZĪVOTĀS VIETAS TIPS										
Rīga	5	7,1	10	14,9	14	20,1	7	9,8	68	100,0
Cita pilsēta	7	8,0	15	16,7	14	16,3	3	3,6	87	100,0
Lauki	4	7,9	10	18,2	10	18,3	5	9,3	54	100,0

Bāze: respondenti, kuri pēdējo 3 gadu laikā ir ņēmuši kredītu bankā vai pie nebanku kredītdevēja vismaz vienu reizi, n=209
Vairākatbīžu jautājums (% summa > 100)

Pētījums: Latvijas iedzīvotāju viedoklis par finanšu uzkrājumiem, kā arī banku un nebanku kredītdevējiem

21. "Lūdz, izlasiet šo sarakstu un atzīmējiet iemeslus, kāpēc Jūs izvēlējāties izmantot tieši nebanku kredītdevēju sniegto iespēju aizņemties naudu, nevis aizņēmties no bankas?" - Q23. Jaut.

		Nav jākārto dažādas formalitātes (izziņas no darbvietas, VSAA u. tml.)		Nav nepieciešami lieli, regulāri un/ vai oficiāli ienākumi		Nav jāskaidro, kādiem nolūkiem tiek ņemts kredīts, nav pazemojuma sajūtas, lūdzot ...		Aizņēmums nav jālūdz draugiem, radļiem, paziņām		Kopā	
		Skaitis	Rindu %	Skaitis	Rindu %	Skaitis	Rindu %	Skaitis	Rindu %	Skaitis	Rindu %
VISI RESPONDENTI											
		79	37,7	27	12,7	69	33,7	61	28,5	209	100,0
-											
DZIMUMS	Vīrietis	39	36,1	17	15,2	38	36,3	27	25,0	107	100,0
	Sieviete	40	39,5	10	9,8	31	30,6	34	32,4	102	100,0
-											
VECUMS	18 - 24 gadi	2	37,7			1	18,9			5	100,0
	25 - 34 gadi	22	42,7	5	9,8	19	37,2	17	32,6	52	100,0
	35 - 44 gadi	15	25,1	4	6,9	11	18,3	18	30,3	59	100,0
	45 - 54 gadi	17	37,8	9	19,7	14	30,6	11	23,8	45	100,0
	55 - 63 gadi	15	56,3	6	25,4	13	53,3	8	28,7	26	100,0
	64 - 75 gadi	8	35,2	3	11,5	11	50,1	7	28,8	22	100,0
-											
ĢIMENES STĀVOKLIS	Precējies (-usies) vai dzīvo ar partneri	56	38,6	20	13,8	52	37,2	39	26,2	145	100,0
	Šķīries (-usies) vai nedzīvo kopā ar vīru/ sievieti	10	45,6	5	21,1	8	36,3	9	42,0	22	100,0
	Neprecējies (-usies)	9	28,5	1	3,4	6	17,6	9	28,3	32	100,0
	Atrašanās (-e)	4	36,6	1	8,6	3	28,4	4	34,2	10	100,0
-											
SARUNVALODA ĢIMENĒ	Latviešu	51	38,8	17	12,9	45	35,2	40	29,3	132	100,0
	Krievu	28	36,3	10	12,5	24	31,6	21	27,4	76	100,0
-											
IZGLĪTĪBA	Pamatizglītība	1	14,9	2	30,3	1	14,9	1	14,9	6	100,0
	Vidējā, vidējā speciālā	21	27,7	8	10,3	24	32,8	13	17,0	74	100,0
	Augstākā	57	44,7	17	13,2	44	35,1	47	36,0	129	100,0
-											
PAMAT-NODARBOŠANĀS	Augstākā vai vidējā līmeņa vadītājs	8	35,2	1	4,5	5	20,6	7	29,9	23	100,0
	Speciālists, ierēdnis, nestrādā fizisku darbu	40	44,1	10	10,9	31	34,9	34	37,4	90	100,0
	Strādnieks, strādā fizisku darbu	11	28,0	6	15,0	12	32,0	7	16,9	40	100,0
	Ir savs uzņēmums, individuālais darbs	6	35,6	5	26,8	6	34,3	4	21,6	18	100,0
	Pensionārs (-e)	5	29,1	2	11,1	8	52,0	6	34,9	15	100,0
	Skolnieks, students	2	67,7	2	67,7	2	67,7			3	100,0
	Mājsaimniece (-ks), bērna kopšanas atvaļinājums	3	27,1			1	9,4	1	9,4	11	100,0
Bezdarbnieks	4	45,4	1	13,1	4	42,2	2	21,6	9	100,0	
-											
NODARBINĀTĪBAS STATUSS	Strādā	65	38,3	22	12,6	54	32,4	52	30,0	171	100,0
	Nestrādā	14	35,1	5	12,9	15	39,0	9	22,0	38	100,0
-											
MĒNEŠA VIDĒJIE IENĀKUMI UZ VIENU CILVĒKU ĢIMENĒ (KVINTILES)	Zemi	5	12,3	2	4,1	10	25,5	4	10,7	41	100,0
	Vidēji zemi	18	45,0	8	20,2	11	27,6	13	32,3	40	100,0
	Vidēji	11	40,1	5	17,2	12	44,0	8	28,3	27	100,0
	Vidēji augsti	15	50,0	2	6,7	9	31,4	14	45,7	29	100,0
	Augsti	11	52,1	2	11,0	7	35,7	9	44,9	21	100,0
-											
PERSONĪGIE MĒNEŠA VIDĒJIE IENĀKUMI	Līdz 300 EUR	1	7,2	1	7,2	2	17,5			12	100,0
	301 - 500 EUR	9	29,4	6	18,8	14	46,0	8	24,5	31	100,0
	501 - 600 EUR	12	52,3	5	22,0	7	31,7	6	28,8	22	100,0
	601 - 800 EUR	12	35,4	3	9,5	9	26,8	12	35,4	33	100,0
	801 - 1100 EUR	15	41,9	4	10,8	12	34,6	15	43,5	35	100,0
	Vairāk par 1100 EUR	14	38,7	2	5,4	11	31,7	10	26,3	37	100,0
-											
BĒRNI VECUMĀ LĪDZ 18 GADIEM	Ir	35	34,6	12	11,1	29	28,6	24	22,5	104	100,0
	Nav	44	41,0	15	14,4	40	38,9	37	34,5	104	100,0
-											
CILVĒKU SKAITS MĀJSAIMNIECĪBĀ	1	9	33,7	1	3,9	6	23,5	8	30,5	26	100,0
	2	29	50,6	11	19,5	26	46,9	22	37,9	56	100,0
	3	23	43,7	8	14,5	18	33,9	16	28,5	54	100,0
	4 un vairāk	18	24,7	7	9,2	19	26,9	15	20,6	73	100,0
-											
REĢIONS	Rīga	31	45,6	9	12,6	20	29,1	23	33,1	68	100,0
	Vidzeme	13	25,5	5	9,1	18	35,2	13	22,6	54	100,0
	Kurzeme	13	44,8	7	23,9	12	42,5	9	31,6	28	100,0
	Zemgale	10	28,4	1	3,1	10	28,9	8	23,2	34	100,0
	Latgale	12	48,7	5	20,7	9	37,7	8	33,2	25	100,0
-											
APDZĪVOTĀS VIETAS TIPS	Rīga	31	45,6	9	12,6	20	29,1	23	33,1	68	100,0
	Cita pilsēta	33	38,1	14	16,1	31	36,3	27	30,8	87	100,0
	Lauki	15	27,9	4	7,1	18	34,4	11	19,3	54	100,0

Bāze: respondenti, kuri pēdējo 3 gadu laikā ir ņēmuši kredītu bankā vai pie nebanku kredītdevēja vismaz vienu reizi, n=209
Vairākatbilžu jautājums (% summa > 100)

Pētījums: Latvijas iedzīvotāju viedoklis par finanšu uzkrājumiem, kā arī banku un nebanku kredītdevējiem

21. "Lūdzu, izlasiet šo sarakstu un atzīmējiet lemeslus, kāpēc Jūs izvēlējāties izmantot tieši nebanku kredītdevēju sniegto iespēju aizņemties naudu, nevis aizņemtāties no bankas?" - Q23. Jaut.

		Var neuztraukties par atdošanu, jo nebanku kredītdevēji tāpat naudu īpaši necentīsies piedzīt		Cits (precizējiet, lūdzu!):		Grūti pateikt		Kopā	
		Skaits	Rindu %	Skaits	Rindu %	Skaits	Rindu %	Skaits	Rindu %
VISI RESPONDENTI		2	,9	10	5,2	10	4,5	209	100,0
DZIMUMS	Vīrietis	2	1,6	7	7,4	8	6,7	107	100,0
	Sieviete			3	2,7	2	2,0	102	100,0
VECUMS	18 - 24 gadi							5	100,0
	25 - 34 gadi			2	4,5	2	3,2	52	100,0
	35 - 44 gadi	1	1,6	3	5,4	4	7,1	59	100,0
	45 - 54 gadi	1	2,3	2	4,5	3	6,4	45	100,0
	55 - 63 gadi			1	4,1			26	100,0
	64 - 75 gadi			2	10,5	1	4,3	22	100,0
ĢIMENES STĀVOKLIS	Precējies (-usies) vai dzīvo ar partneri	1	,6	8	5,7	9	5,7	145	100,0
	Šķīries (-usies) vai nedzīvo kopā ar vīru/ sievu					1	4,8	22	100,0
	Neprecējies (-usies)	1	2,9	2	8,0			32	100,0
	Atraisnī (-e)							10	100,0
SARUNVALODA ĢIMENĒ	Latviešu	1	,7	7	5,8	8	5,8	132	100,0
	Krievu			3	4,3	2	2,6	76	100,0
IZGLĪTĪBA	Pamatizglītība			1	23,6	1	15,4	6	100,0
	Vidēja, vidējā speciālā			2	2,6	4	5,3	74	100,0
	Augstākā	2	1,4	7	5,8	5	3,5	129	100,0
PAMAT-NODARBOŠANĀS	Augstākā vai vidējā līmeņa vadītājs	1	4,3			3	12,7	23	100,0
	Speciālists, ierēdnis, nestrādā fizisku darbu	1	1,0	3	3,2	1	1,0	90	100,0
	Strādnieks, strādā fizisku darbu			2	4,8	4	9,7	40	100,0
	Ir savs uzņēmums, individuālais darbs			2	12,0			18	100,0
	Pensionārs (-e)			3	23,7			15	100,0
	Skolnieks, students					1	32,3	3	100,0
	Mājsaimniece (-ks), bērna kopšanas atvaļinājums					1	7,7	11	100,0
	Bezdarbnieks							9	100,0
NODARBINĀTĪBAS STATUSS	Strādā	2	1,1	7	4,1	8	4,4	171	100,0
	Nestrādā			3	10,0	2	4,8	38	100,0
MĒNEŠA VIDĒJIE IENĀKUMI UZ VIENU CILVĒKU ĢIMENĒ (KVINTĪLES)	Zemi			4	11,4	1	2,4	41	100,0
	Vidēji zemi	2	4,6	2	5,4	2	4,7	40	100,0
	Vidēji			1	3,5	2	7,0	27	100,0
	Vidēji augsti							29	100,0
	Augsti							21	100,0
PERSONĪGIE MĒNEŠA VIDĒJIE IENĀKUMI	Līdz 300 EUR			2	22,8	1	7,8	12	100,0
	301 - 500 EUR	1	2,9	1	3,2			31	100,0
	501 - 600 EUR			1	3,5	1	4,3	22	100,0
	601 - 800 EUR			1	3,0			33	100,0
	801 - 1100 EUR			2	6,0	1	2,8	35	100,0
	Vairāk par 1100 EUR	1	2,5	1	2,9	3	7,5	37	100,0
BĒRNI VECUMĀ LIDZ 18 GADĪEM	Ir	1	,9	6	5,6	7	6,2	104	100,0
	Nav	1	,9	4	4,9	3	2,9	104	100,0
CILVĒKU SKAITS MĀJSAIMNIECĪBĀ	1	1	3,7					26	100,0
	2			1	2,1	2	3,7	56	100,0
	3			4	8,7	2	3,4	54	100,0
	4 un vairāk	1	1,2	5	6,8	6	7,5	73	100,0
	REĢIONS	Rīga	1	1,5	1	1,3	3	4,3	68
Vidzeme		1	1,6	6	12,4	2	3,2	54	100,0
Kurzeme						1	3,6	28	100,0
Zemgale				3	9,1	4	11,4	34	100,0
Latgale								25	100,0
APDZĪVOTĀS VIETAS TIPS	Rīga	1	1,5	1	1,3	3	4,3	68	100,0
	Cita pilsēta			4	5,0	4	4,2	87	100,0
	Lauki	1	1,6	5	9,9	3	5,2	54	100,0

Bāze: respondenti, kuri pēdējo 3 gadu laikā ir ņēmuši kredītu bankā vai pie nebanku kredītdevēja vismaz vienu reizi, n=209
Vairākatbižu jautājums (% summa > 100)

Pētījums: Latvijas iedzīvotāju viedoklis par finanšu uzkrājumiem, kā arī banku un nebanku kredītdevējiem

Cits mērķis (precizējiet, lūdzu):

		Frequency	Percent	Valid Percent	Cumulative Percent
Valid		994	98,9	98,9	98,9
	ar šo aizdevēju man ir pozitīva bilance un man piedāvāja labus kredītlīnijas noteikumus	1	,1	,1	99,0
	banka atteica	1	,1	,1	99,1
	banka atteica kredītu	1	,1	,1	99,2
	citi aizdevēji man atteica	1	,1	,1	99,3
	firma, no kuras iegādājos preci piedāvā kredītu tikai pie sava sadarbības partnera	1	,1	,1	99,4
	kredītspējas piedāvāja pārdevējs	1	,1	,1	99,5
	nāca komplektā pie preču iegādes - nebija izvēles	1	,1	,1	99,6
	nevar atkauties no uzbāzīgajiem piedāvājumiem	1	,1	,1	99,7
	pārdevēja piedāvājums	1	,1	,1	99,8
	vienīgais kredītdevējs, kas man piekrīta aizdot, bija nebankas aizdevējs	2	,2	,2	100,0
	Total	1005	100,0	100,0	

Pētījums: Latvijas iedzīvotāju viedoklis par finanšu uzkrājumiem, kā arī banku un nebanku kredītdevējiem

22. "Cik Jums šobrīd ir spēkā esoši (vēl neatdoti) kredīti pie nebanku kredītdevējiem (t.sk., lombarda kredīti, kredītlīnijas un/vai kredītkartes)?" - Q24. Jaut.

		Cik Jums šobrīd ir spēkā esoši (vēl neatdoti) kredīti pie nebanku kredītdevējiem (t.sk., lombarda kredīti, kredītlīnijas un/vai kredītkartes)?						Kopā	
		Neviens		Viens		Divi		Skaitis	Rindu %
		Skaitis	Rindu %	Skaitis	Rindu %	Skaitis	Rindu %		
VISI RESPONDENTI		79	37,2	64	30,3	31	15,2	209	100,0
DZIMUMS	Vīrietis	45	41,8	23	21,4	15	14,1	107	100,0
	Sieviete	34	32,0	41	40,6	16	16,4	102	100,0
VECUMS	18 - 24 gadi			4	77,6	1	22,4	5	100,0
	25 - 34 gadi	16	30,8	17	31,8	10	20,1	52	100,0
	35 - 44 gadi	21	35,6	22	37,3	6	9,3	59	100,0
	45 - 54 gadi	21	46,7	9	19,6	9	20,1	45	100,0
	55 - 63 gadi	9	34,1	8	30,8	3	10,6	26	100,0
	64 - 75 gadi	12	53,7	4	16,1	2	10,5	22	100,0
ĢIMENES STĀVOKLIS	Precējies (-usies) vai dzīvo ar partneri	52	34,9	44	30,4	20	14,2	145	100,0
	Šķīries (-usies) vai nedzīvo kopā ar vīru/sievu	7	31,1	9	39,2	4	19,4	22	100,0
	Neprecējies (-usies)	14	44,8	10	30,3	4	12,7	32	100,0
	Atrātnis (-e)	6	61,6	1	8,6	3	29,8	10	100,0
SARUNVALODA ĢIMENĒ	Latviešu	48	35,8	43	32,1	20	15,3	132	100,0
	Krievu	31	39,9	21	27,9	11	15,1	76	100,0
IZGLĪTĪBA	Pamatizglītība	2	37,0	2	32,4			6	100,0
	Vidējā, vidējā speciālā	22	28,1	25	33,8	11	15,9	74	100,0
	Augstākā	55	42,6	37	28,2	20	15,5	129	100,0
PAMAT-NODARBOŠANĀS	Augstākā vai vidējā līmeņa vadītājs	7	30,1	6	27,3	4	15,9	23	100,0
	Speciālists, ierēdnis, nestrādā fizisku darbu	37	40,4	30	33,2	16	18,2	90	100,0
	Strādnieks, strādā fizisku darbu	9	21,0	13	32,8	4	9,9	40	100,0
	Ir savs uzņēmums, individuālais darbs	9	51,8	6	31,6	1	4,7	18	100,0
	Pensionārs (-e)	8	54,2	2	11,3	2	14,4	15	100,0
	Skolnieks, students	1	34,2	1	33,4			3	100,0
	Mājsaimniece (-ks), bērna kopšanas atvaļinājums	3	22,3	5	44,9	3	32,8	11	100,0
	Bezdarbnieks	5	57,8	1	10,4	1	10,4	9	100,0
NODARBINĀTĪBAS STATUSS	Strādā	62	35,6	55	32,2	25	14,6	171	100,0
	Nestrādā	17	44,2	9	22,5	6	17,7	38	100,0
MĒNEŠA VIDĒJIE IENĀKUMI UZ VIENU CILVĒKU ĢIMENĒ (KVINTILES)	Zemi	18	44,6	8	18,3	8	20,3	41	100,0
	Vidēji zemi	11	28,4	16	39,2	4	9,8	40	100,0
	Vidēji	10	36,2	11	40,1	5	19,4	27	100,0
	Vidēji augsti	13	42,0	6	22,1	4	12,6	29	100,0
	Augsti	7	33,3	7	32,1	4	18,9	21	100,0
PERSONĪGIE MĒNEŠA VIDĒJIE IENĀKUMI	Līdz 300 EUR	4	35,2	2	14,9	3	27,6	12	100,0
	301 - 500 EUR	9	28,7	14	43,4	5	18,0	31	100,0
	501 - 600 EUR	7	31,7	9	40,6	3	13,3	22	100,0
	601 - 800 EUR	15	43,6	7	22,3	4	12,7	33	100,0
	801 - 1100 EUR	16	43,8	9	28,2	8	22,0	35	100,0
	Vairāk par 1100 EUR	11	30,3	13	32,3	6	15,9	37	100,0
BĒRNI VECUMĀ LĪDZ 18 GADIEM	Ir	34	32,0	37	35,9	18	17,3	104	100,0
	Nav	45	42,7	26	24,3	13	13,2	104	100,0
CILVĒKU SKAITS MĀJSAIMNIECĪBĀ	1	11	42,1	8	30,2	3	11,5	26	100,0
	2	19	32,7	16	27,9	8	14,4	56	100,0
	3	19	35,2	17	30,6	11	20,7	54	100,0
	4 un vairāk	30	40,5	23	32,1	9	12,8	73	100,0
REĢIONS	Rīga	27	38,7	19	27,8	11	16,8	68	100,0
	Vidzeme	19	35,2	21	37,7	9	17,1	54	100,0
	Kurzeme	8	28,4	8	26,9	4	14,8	28	100,0
	Zemgale	13	38,2	10	29,3	5	15,5	34	100,0
	Latgale	12	45,7	6	26,2	2	7,7	25	100,0
APDZĪVOTĀS VIETAS TIPS	Rīga	27	38,7	19	27,8	11	16,8	68	100,0
	Cita pilsēta	35	39,8	28	31,7	12	14,0	87	100,0
	Lauki	17	31,2	17	31,0	8	15,3	54	100,0

Bāze: respondenti, kuri pēdējo 3 gadu laikā ir ņēmuši kredītu bankā vai pie nebanku kredītdevēja vismaz vienu reizi, n=209

Pētījums: Latvijas iedzīvotāju viedoklis par finanšu uzkrājumiem, kā arī banku un nebanku kredītdevējiem

22. "Cik Jums šobrīd ir spēkā esoši (vēl neatdoti) kredīti pie nebanku kredītdevējiem (t.sk., lombarda kredīti, kredītlīnijas un/vai kredītkartes)?" - Q24. Jaut.

		Cik Jums šobrīd ir spēkā esoši (vēl neatdoti) kredīti pie nebanku kredītdevējiem (t.sk., lombarda kredīti, kredītlīnijas un/vai kredītkartes)?								Kopā	
		Trīs līdz četri		Pieci līdz deviņi		10 un vairāk		Grūti pateikt			
		Skaitis	Rindu %	Skaitis	Rindu %	Skaitis	Rindu %	Skaitis	Rindu %	Skaitis	Rindu %
VISI RESPONDENTI		19	8,9	9	4,7	1	,6	6	3,1	209	100,0
DZIMUMS	Vīrietis	13	11,8	6	6,0	1	1,2	4	3,7	107	100,0
	Sieviete	6	5,5	3	3,2			2	2,4	102	100,0
VECUMS	18 - 24 gadi									5	100,0
	25 - 34 gadi	3	5,4	4	8,0			2	4,0	52	100,0
	35 - 44 gadi	8	13,9					2	4,0	59	100,0
	45 - 54 gadi	3	6,4	2	4,7			1	2,4	45	100,0
	55 - 63 gadi	3	12,4	2	7,9			1	4,2	26	100,0
	64 - 75 gadi	2	8,9	1	5,0	1	5,7			22	100,0
ĢIMENES STĀVOKLIS	Precējies (-usies) vai dzīvo ar partneri	17	11,4	6	4,4	1	,9	5	3,8	145	100,0
	Šķīries (-usies) vai nedzīvo kopā ar vīru/ sievieti			1	5,5			1	4,8	22	100,0
	Neprecējies (-usies)	2	5,7	2	6,5					32	100,0
	Atraitnis (-e)									10	100,0
SARUNVALODA ĢIMENĒ	Latviešu	12	9,2	5	4,3			4	3,3	132	100,0
	Krievu	7	8,3	3	4,2	1	1,7	2	2,9	76	100,0
IZGLĪTĪBA	Pamatizglītība	1	15,3					1	15,4	6	100,0
	Vidējā, vidējā speciālā	9	12,1	4	5,8			3	4,3	74	100,0
	Augstākā	9	6,6	5	4,2	1	1,0	2	1,8	129	100,0
PAMAT-NODARBOŠANĀS	Augstākā vai vidējā līmeņa vadītājs	4	17,3	1	4,7			1	4,7	23	100,0
	Speciālists, ierēdnis, nestrādā fizisku darbu	3	3,3	3	3,5			1	1,4	90	100,0
	Strādnieks, strādā fizisku darbu	8	20,0	4	10,8			2	5,4	40	100,0
	Ir savs uzņēmums, individuālais darbs	1	5,9					1	6,0	18	100,0
	Pensionārs (-e)	1	5,3	1	6,9	1	7,9			15	100,0
	Skolnieks, students							1	32,3	3	100,0
	Mājsaimniece (-ks), bērna kopšanas atvaļinājums									11	100,0
	Bezdarbnieks	2	21,5							9	100,0
NODARBINĀTĪBAS STATUSS	Strādā	16	9,4	8	5,1			5	3,2	171	100,0
	Nestrādā	3	6,8	1	2,9	1	3,3	1	2,6	38	100,0
MĒNEŠA VIDĒJIE IENĀKUMI UZ VIENU CILVĒKU ĢIMENĒ (KVINTĪLES)	Zemi	3	6,9	3	7,5			1	2,4	41	100,0
	Vidēji zemi	5	12,2	4	10,4					40	100,0
	Vidēji	1	4,2							27	100,0
	Vidēji augsti	3	9,7	2	8,8	1	4,7			29	100,0
	Augsti	2	9,5					1	6,2	21	100,0
PERSONĪGIE MĒNEŠA VIDĒJIE IENĀKUMI	Līdz 300 EUR	2	14,6					1	7,8	12	100,0
	301 - 500 EUR	2	7,0	1	2,9					31	100,0
	501 - 600 EUR	1	4,4	1	4,4			1	5,7	22	100,0
	601 - 800 EUR	5	14,7	2	6,7					33	100,0
	801 - 1100 EUR	1	2,4	1	3,5					35	100,0
	Vairāk par 1100 EUR	3	8,1	3	9,6	1	3,7			37	100,0
BĒRNI VECUMĀ LIDZ 18 GADIEM	Ir	10	9,5	5	5,3					104	100,0
	Nav	9	8,3	4	4,1	1	1,3	6	6,2	104	100,0
CILVĒKU SKAITS MĀJSAIMNIECĪBĀ	1	1	3,8	2	8,4			1	3,9	26	100,0
	2	7	12,3	1	2,1	1	2,4	4	8,1	56	100,0
	3	5	9,4	2	4,1					54	100,0
	4 un vairāk	6	7,5	4	5,8			1	1,4	73	100,0
REĢIONS	Rīga	7	10,2	3	5,0			1	1,7	68	100,0
	Vidzeme	3	6,1	2	4,0					54	100,0
	Kurzeme	4	14,5			1	4,7	3	10,7	28	100,0
	Zemgale	3	7,8	2	5,8			1	3,4	34	100,0
	Latgale	2	7,2	2	8,6			1	4,7	25	100,0
APDZĪVOTĀS VIETAS TIPS	Rīga	7	10,2	3	5,0			1	1,7	68	100,0
	Cita pilsēta	6	6,8	2	2,6	1	1,4	3	3,6	87	100,0
	Lauki	6	10,8	4	7,7			2	4,0	54	100,0

Bāze: respondenti, kuri pēdējo 3 gadu laikā ir ņēmuši kredītu bankā vai pie nebanku kredītdevēja vismaz vienu reizi, n=209

Pētījums: Latvijas iedzīvotāju viedoklis par finanšu uzkrājumiem, kā arī banku un nebanku kredītdevējiem

23. "Tagad, lūdzu, domāiet par pēdējo reizi, kad Jūs aizņēmties naudu no kāda nebanku kredītdevēja. Kāpēc Jūs izvēlējāties aizņemties tieši no šī kredītu devēja?" - Q25. jaut.

	Esmu šī kredītdevēja pastāvīgais klients		Tam bija uzrunājoša reklāmas kampaņa		Tam bija vismazākā kredīta likme		Kopā		
	Skaitis	Rindu %	Skaitis	Rindu %	Skaitis	Rindu %	Skaitis	Rindu %	
VISI RESPONDENTI									
	67	31,6	16	8,2	59	28,4	209	100,0	
DZIMUMS									
	Vīrietis	38	34,5	9	8,9	37	34,0	107	100,0
	Sieviete	29	28,2	7	7,4	22	22,0	102	100,0
VECUMS									
	18 - 24 gadi					2	37,7	5	100,0
	25 - 34 gadi	14	27,0	3	6,2	14	26,8	52	100,0
	35 - 44 gadi	19	32,6	5	8,7	22	37,1	59	100,0
	45 - 54 gadi	15	33,5	3	6,7	10	23,5	45	100,0
	55 - 63 gadi	11	41,1	1	4,9	7	29,8	26	100,0
	64 - 75 gadi	8	35,8	4	20,7	4	16,7	22	100,0
ĢIMENES STĀVOKLIS									
	Precējies (-usies) vai dzīvo ar partneri	52	35,9	10	7,7	44	30,4	145	100,0
	Šķīries (-usies) vai nedzīvo kopā ar vīru/sievu	4	16,4	5	24,0	4	19,0	22	100,0
	Neprecējies (-usies)	7	20,5	1	2,6	9	27,5	32	100,0
	Atraitis (-e)	4	36,9			2	21,7	10	100,0
SARUNVALODA ĢIMENĒ									
	Latviešu	49	37,2	7	6,0	40	30,0	132	100,0
	Krievu	18	22,9	9	11,8	19	26,2	76	100,0
IZGLĪTĪBA									
	Pamatizglītība	3	43,6					6	100,0
	Vidējā, vidējā speciālā	23	29,6	5	7,8	19	25,9	74	100,0
	Augstākā	41	32,1	11	8,9	40	31,4	129	100,0
PAMAT-NODARBOŠANĀS									
	Augstākā vai vidējā līmeņa vadītājs	7	29,3	2	9,3	12	52,4	23	100,0
	Speciālists, ierēdnis, nestrādā fizisku darbu	25	28,1	7	8,1	25	28,7	90	100,0
	Strādnieks, strādā fizisku darbu	15	36,2	2	5,5	10	25,9	40	100,0
	Ir savs uzņēmums, individuālais darbs	8	44,6	1	5,0	3	19,0	18	100,0
	Pensionārs (-e)	4	26,7	4	28,4	2	10,8	15	100,0
	Skolnieks, students	1	33,4					3	100,0
	Mājsaimniece (-ks), bērna kopšanas atvaļinājums	3	26,8			2	18,6	11	100,0
	Bezdarbnieks	4	42,0			5	56,2	9	100,0
NODARBINĀTĪBAS STATUSS									
	Strādā	55	31,8	12	7,3	50	30,0	171	100,0
	Nestrādā	12	30,5	4	12,0	9	21,7	38	100,0
MĒNEŠA VIDĒJIE IENĀKUMI UZ VIENU CILVĒKU ĢIMENĒ (KVINTILES)									
	Zemi	14	34,8	4	11,5	13	30,5	41	100,0
	Vidēji zemi	11	27,4	3	7,4	7	17,7	40	100,0
	Vidēji	14	49,4	1	3,4	8	29,6	27	100,0
	Vidēji augsti	11	36,2	1	3,7	9	30,7	29	100,0
	Augsti	6	27,0	2	11,2	10	47,1	21	100,0
PERSONĪGIE MĒNEŠA VIDĒJIE IENĀKUMI									
	Līdz 300 EUR	3	25,4	3	29,9	2	14,1	12	100,0
	301 - 500 EUR	11	34,3	2	6,8	10	33,4	31	100,0
	501 - 600 EUR	10	45,6	1	5,7	4	17,5	22	100,0
	601 - 800 EUR	14	41,7	2	6,0	8	25,0	33	100,0
	801 - 1100 EUR	10	26,6	2	5,0	10	27,3	35	100,0
	Vairāk par 1100 EUR	9	23,9	6	17,1	13	36,1	37	100,0
BĒRNI VECUMĀ LIDZ 18 GADIEM									
	Ir	33	32,3	4	3,8	31	30,4	104	100,0
	Nav	33	30,3	12	12,6	27	25,8	104	100,0
CILVĒKU SKAITS MĀJSAIMNIECĪBĀ									
	1	6	22,2	3	12,3	7	27,0	26	100,0
	2	23	39,2	5	10,4	12	20,1	56	100,0
	3	16	30,1	3	5,8	21	38,8	54	100,0
	4 un vairāk	22	30,1	5	7,0	19	27,4	73	100,0
REĢIONS									
	Rīga	14	18,6	5	7,5	19	28,8	68	100,0
	Vidzeme	21	39,5	5	10,3	15	27,1	54	100,0
	Kurzeme	10	34,9	3	10,9	8	29,9	28	100,0
	Zemgale	12	33,7			10	29,2	34	100,0
	Latgale	10	38,8	3	13,1	7	27,5	25	100,0
APDZĪVOTĀS VIETAS TIPS									
	Rīga	14	18,6	5	7,5	19	28,8	68	100,0
	Cita pilsēta	31	35,1	7	8,7	24	27,3	87	100,0
	Lauki	22	40,5	4	8,1	16	29,8	54	100,0

Bāze: respondenti, kuri pēdējo 3 gadu laikā ir ņēmuši kredītu bankā vai pie nebanku kredītdevēja vismaz vienu reizi, n=209
Vairākatbilžu jautājums (% summa > 100)

Pētījums: Latvijas iedzīvotāju viedoklis par finanšu uzkrājumiem, kā arī banku un nebanku kredītdevējiem

23. "Tagad, lūdzu, domāiet par pēdējo reizi, kad Jūs aizņēmties naudu no kāda nebanku kredītdevēja. Kāpēc Jūs izvēlējāties aizņemties tieši no šī kredītu devēja?" - Q25. jaut.

		Kredītētājs bija pretimnākoss un uzreiz piekrita lēdot pieprasīto summu		Cits iemesls		Grūti pateikt		Kopā	
		Skaitis	Rindu %	Skaitis	Rindu %	Skaitis	Rindu %	Skaitis	Rindu %
VISI RESPONDENTI									
		59	27,8	40	19,2	17	8,6	209	100,0
DZIMUMS									
	Vīrietis	29	26,9	20	19,8	8	7,7	107	100,0
	Sieviete	30	28,8	20	18,5	9	9,5	102	100,0
VECUMS									
	18 - 24 gadi	1	21,0			2	41,3	5	100,0
	25 - 34 gadi	10	19,8	15	28,1	5	9,6	52	100,0
	35 - 44 gadi	9	15,8	12	19,6	3	5,4	59	100,0
	45 - 54 gadi	17	36,5	5	10,9	5	11,4	45	100,0
	55 - 63 gadi	11	41,8	4	14,5	1	4,8	26	100,0
	64 - 75 gadi	11	48,5	4	20,2	1	3,8	22	100,0
ĢIMENES STĀVOKLIS									
	Precējies (-usies) vai dzīvo ar partneri	37	25,3	25	17,0	13	9,3	145	100,0
	Šķīries (-usies) vai nedzīvo kopā ar vīru/ sievieti	8	37,3	6	25,0	1	4,8	22	100,0
	Neprecējies (-usies)	9	26,8	9	30,8	3	10,0	32	100,0
	Atraitnis (-e)	5	50,0					10	100,0
SARUNVALODA ĢIMENĒ									
	Latviešu	32	24,4	29	21,9	8	6,0	132	100,0
	Krievu	26	32,6	11	15,1	9	12,8	76	100,0
IZGLĪTĪBA									
	Pamatizglītība			1	23,6	2	32,8	6	100,0
	Vidējā, vidējā speciālā	19	26,3	12	15,5	5	7,4	74	100,0
	Augstākā	40	30,1	27	21,2	10	8,0	129	100,0
PAMAT-NODARBOŠANĀS									
	Augstākā vai vidējā līmeņa vadītājs	7	30,4	2	8,4	2	10,2	23	100,0
	Speciālists, ierēdnis, nestrādā fizisku darbu	25	27,5	23	24,7	7	8,2	90	100,0
	Strādnieks, strādā fizisku darbu	12	28,6	6	15,6	2	5,3	40	100,0
	Ir savs uzņēmums, individuālais darbs	4	20,5	2	10,6	3	17,3	18	100,0
	Pensionārs (-e)	7	43,7	3	25,4	1	5,2	15	100,0
	Skolnieks, students	1	34,2			1	32,3	3	100,0
	Mājsaimniece (-ks), bērna kopšanas atvaļinājums	1	11,2	4	31,4	1	12,0	11	100,0
	Bezdarbnieks	2	23,4					9	100,0
NODARBINĀTĪBAS STATUSS									
	Strādā	48	27,5	33	19,1	14	8,6	171	100,0
	Nestrādā	11	29,4	7	19,7	3	8,2	38	100,0
MĒNEŠA VIDĒJIE IENĀKUMI UZ VIENU CILVĒKU ĢIMENĒ (KVINTĪLES)									
	Zemi	7	16,6	7	18,5	4	10,2	41	100,0
	Vidēji zemi	13	33,4	14	34,0	4	10,3	40	100,0
	Vidēji	7	26,3	1	3,5	2	8,3	27	100,0
	Vidēji augsti	9	31,5	6	23,1	1	3,8	29	100,0
	Augsti	4	19,6	5	23,6	2	8,9	21	100,0
PERSONĪGIE MĒNEŠA VIDĒJIE IENĀKUMI									
	Līdz 300 EUR	2	13,5	3	30,8	1	7,8	12	100,0
	301 - 500 EUR	11	34,6	2	5,6	2	7,0	31	100,0
	501 - 600 EUR	7	31,8	4	17,6	1	5,1	22	100,0
	601 - 800 EUR	6	18,5	7	21,2	2	7,2	33	100,0
	801 - 1100 EUR	7	19,8	10	30,4	4	12,3	35	100,0
	Vairāk par 1100 EUR	9	26,1	9	23,1	4	10,9	37	100,0
BĒRNI VECUMĀ LIDZ 18 GADIEM									
	Ir	21	19,7	23	20,9	10	10,9	104	100,0
	Nav	37	35,2	17	17,7	7	6,3	104	100,0
CILVĒKU SKAITS MĀJSAIMNIECĪBĀ									
	1	9	34,7	6	22,6	1	4,3	26	100,0
	2	22	39,4	6	11,3	6	10,4	56	100,0
	3	13	22,6	8	16,4	3	6,0	54	100,0
	4 un vairāk	15	20,5	20	26,2	7	10,5	73	100,0
REĢIONS									
	Rīga	20	27,8	15	22,6	6	10,2	68	100,0
	Vidzeme	15	27,6	11	20,9	4	6,8	54	100,0
	Kurzeme	6	19,9	6	22,1	1	3,6	28	100,0
	Zemgale	9	27,4	6	17,4	4	12,3	34	100,0
	Latgale	9	36,6	2	7,5	2	8,8	25	100,0
APDZĪVOTĀS VIETAS TIPS									
	Rīga	20	27,8	15	22,6	6	10,2	68	100,0
	Cita pilsēta	22	25,3	14	16,2	6	7,1	87	100,0
	Lauki	17	32,0	11	20,3	5	9,1	54	100,0

Bāze: respondenti, kuri pēdējo 3 gadu laikā ir ņēmuši kredītu bankā vai pie nebanku kredītdevēja vismaz vienu reizi, n=209
Vairākatbižu jautājums (% summa > 100)

Pētījums: Latvijas iedzīvotāju viedoklis par finanšu uzkrājumiem, kā arī banku un nebanku kredītdevējiem

24. "Vai Jūs šim nebanku kredītdevējam norādījat pilnīgu un patiesu informāciju par saviem ienākumiem un izdevumiem?" - Q26. jaut.

		Vai Jūs šim nebanku kredītdevējam norādījat pilnīgu un patiesu informāciju par saviem ienākumiem un izdevumiem?						Kopā	
		Jā		Nē		Grūti pateikt		Skaitis	Rindu %
		Skaitis	Rindu %	Skaitis	Rindu %	Skaitis	Rindu %		
VISI RESPONDENTI		170	81,3	24	11,8	15	6,9	209	100,0
DZIMUMS	Vīrietis	80	75,5	20	18,5	7	6,0	107	100,0
	Sieviete	90	87,9	4	4,2	8	8,0	102	100,0
VECUMS	18 - 24 gadi	3	58,7	1	22,4	1	18,9	5	100,0
	25 - 34 gadi	44	84,3	7	14,0	1	1,8	52	100,0
	35 - 44 gadi	50	84,6	2	3,4	7	12,1	59	100,0
	45 - 54 gadi	34	75,4	9	20,2	2	4,4	45	100,0
	55 - 63 gadi	19	73,5	3	10,5	4	16,0	26	100,0
	64 - 75 gadi	20	90,0	2	10,0			22	100,0
ĢIMENES STĀVOKLIS	Precējies (-usies) vai dzīvo ar partneri	117	80,6	16	11,6	12	7,8	145	100,0
	Šķīries (-usies) vai nedzīvo kopā ar vīru/ sievu	18	83,6	2	7,4	2	8,9	22	100,0
	Neprecējies (-usies)	25	77,3	6	19,1	1	3,6	32	100,0
	Atraitis (-e)	10	100,0					10	100,0
SARUNVALODA ĢIMENĒ	Latviešu	110	83,5	15	11,5	7	5,0	132	100,0
	Krievu	60	78,7	8	11,3	8	10,1	76	100,0
IZGLĪTĪBA	Pamatizglītība	4	67,2			2	32,8	6	100,0
	Vidējā, vidējā speciālā	58	78,7	10	13,6	6	7,7	74	100,0
	Augstākā	108	83,5	14	11,4	7	5,1	129	100,0
PAMAT-NODARBOŠANĀS	Augstākā vai vidējā līmeņa vadītājs	18	76,8	2	8,7	3	14,4	23	100,0
	Speciālists, ierēdnis, nestrādā fizisku darbu	78	87,0	7	8,0	5	5,1	90	100,0
	Strādnieks, strādā fizisku darbu	33	81,9	4	10,7	3	7,4	40	100,0
	Ir savs uzņēmums, individuālais darbs	13	73,6	3	14,6	2	11,8	18	100,0
	Pensionārs (-e)	14	92,2	1	7,8			15	100,0
	Skolnieks, students	1	33,4	1	34,2	1	32,3	3	100,0
	Mājsaimniece (-ks), bērna kopšanas atvaļinājums	8	71,5	2	21,1	1	7,4	11	100,0
	Bezdarbnieks	5	52,7	4	47,3			9	100,0
NODARBINĀTĪBAS STATUSS	Strādā	142	83,2	16	9,4	13	7,5	171	100,0
	Nestrādā	28	73,2	8	22,1	2	4,7	38	100,0
MĒNEŠA VIDĒJIE IENĀKUMI UZ VIENU CILVĒKU ĢIMENĒ (KVINTĪLES)	Zemi	33	80,2	5	12,6	3	7,2	41	100,0
	Vidēji zemi	30	74,0	8	21,7	2	4,3	40	100,0
	Vidēji	23	85,4	2	7,5	2	7,1	27	100,0
	Vidēji augsti	25	87,1	4	12,9			29	100,0
	Augsti	20	95,8	1	4,2			21	100,0
PERSONĪGIE MĒNEŠA VIDĒJIE IENĀKUMI	Līdz 300 EUR	7	60,1	3	24,9	2	15,0	12	100,0
	301 - 500 EUR	25	78,9	5	17,8	1	3,3	31	100,0
	501 - 600 EUR	18	80,6	4	19,4			22	100,0
	601 - 800 EUR	27	82,4	4	11,2	2	6,3	33	100,0
	801 - 1100 EUR	31	88,7	4	11,3			35	100,0
	Vairāk par 1100 EUR	32	87,4	2	5,0	3	7,6	37	100,0
BĒRNI VECUMĀ LĪDZ 18 GADIEM	Ir	85	81,7	9	9,1	10	9,2	104	100,0
	Nav	85	81,5	14	13,8	5	4,7	104	100,0
CILVĒKU SKAITS MĀJSAIMNIECĪBĀ	1	23	88,5	3	11,5			26	100,0
	2	44	78,7	8	14,4	4	6,9	56	100,0
	3	45	82,3	7	13,9	2	3,7	54	100,0
	4 un vairāk	58	79,9	6	8,4	9	11,7	73	100,0
REĢIONS	Rīga	55	79,3	8	12,8	5	7,9	68	100,0
	Vidzeme	42	78,7	9	16,6	3	4,6	54	100,0
	Kurzeme	25	89,1			3	10,9	28	100,0
	Zemgale	26	77,8	5	14,0	3	8,2	34	100,0
	Latgale	22	87,1	2	9,2	1	3,8	25	100,0
APDZĪVOTĀS VIETAS TIPS	Rīga	55	79,3	8	12,8	5	7,9	68	100,0
	Cita pilsēta	71	82,1	10	11,4	6	6,5	87	100,0
	Lauki	44	82,1	6	11,4	4	6,6	54	100,0

Bāze: respondenti, kuri pēdējo 3 gadu laikā ir ņēmuši kredītu bankā vai pie nebanku kredītdevēja vismaz vienu reizi, n=209

Pētījums: Latvijas iedzīvotāju viedoklis par finanšu uzkrājumiem, kā arī banku un nebanku kredītdevējiem

25. "Vai Jūs pirms pēdējā kredīta ņemšanas ...?" - Q27. jaut.
25.1. ... rūpīgi iepazīnāties ar līguma noteikumiem

		... rūpīgi iepazīnāties ar līguma noteikumiem						Kopā	
		Jā		Nē		Grūti pateikt		Skaitis	Rindu %
		Skaitis	Rindu %	Skaitis	Rindu %	Skaitis	Rindu %		
VISI RESPONDENTI		139	65,7	54	26,4	16	7,9	209	100,0
DZIMUMS	Vīrietis	70	64,3	30	28,8	7	6,9	107	100,0
	Sieviete	69	67,4	24	23,7	9	9,0	102	100,0
VECUMS	18 - 24 gadi	2	41,3	2	39,9	1	18,9	5	100,0
	25 - 34 gadi	27	51,0	19	37,6	6	11,4	52	100,0
	35 - 44 gadi	42	71,6	14	24,1	3	4,4	59	100,0
	45 - 54 gadi	33	74,4	9	19,1	3	6,5	45	100,0
	55 - 63 gadi	21	82,1	5	17,9			26	100,0
	64 - 75 gadi	14	63,4	5	21,7	3	14,9	22	100,0
ĢIMENES STĀVOKLIS	Precējies (-usies) vai dzīvo ar partneri	99	67,9	39	27,0	7	5,1	145	100,0
	Šķīries (-usies) vai nedzīvo kopā ar vīru/ sievieti	11	47,6	7	36,4	4	16,1	22	100,0
	Neprecējies (-usies)	23	68,5	4	14,0	5	17,5	32	100,0
	Atrašanās (-e)	6	63,3	4	36,7			10	100,0
SARUNVALODA ĢIMENĒ	Latviešu	80	59,4	41	31,7	11	8,9	132	100,0
	Krievu	58	75,4	13	18,2	5	6,4	76	100,0
IZGLĪTĪBA	Pamatizglītība	4	58,9	1	23,6	1	17,4	6	100,0
	Vidējā, vidējā speciālā	49	65,7	18	24,8	7	9,5	74	100,0
	Augstākā	86	66,1	35	27,5	8	6,4	129	100,0
PAMAT-NODARBOŠANĀS	Augstākā vai vidējā līmeņa vadītājs	18	79,6	2	7,7	3	12,8	23	100,0
	Speciālists, ierēdnis, nestrādā fizisku darbu	59	64,1	25	29,2	6	6,8	90	100,0
	Strādnieks, strādā fizisku darbu	28	69,9	11	27,9	1	2,2	40	100,0
	Ir savs uzņēmums, individuālais darbs	10	57,8	7	34,8	1	7,4	18	100,0
	Pensionārs (-e)	8	50,7	4	28,9	3	20,4	15	100,0
	Skolnieks, students	1	34,2	1	33,4	1	32,3	3	100,0
	Mājsaimniece (-ks), bērna kopšanas atvaļinājums	8	72,0	2	18,9	1	9,1	11	100,0
	Bezdarbnieks	7	78,4	2	21,6			9	100,0
NODARBINĀTĪBAS STATUSS	Strādā	115	66,8	45	26,8	11	6,5	171	100,0
	Nestrādā	24	61,3	9	24,9	5	13,8	38	100,0
MĒNEŠA VIDĒJIE IENĀKUMI UZ VIENU CILVĒKU ĢIMENĒ (KVINTILES)	Zemi	26	61,2	11	27,4	4	11,3	41	100,0
	Vidēji zemi	25	62,4	10	26,4	5	11,3	40	100,0
	Vidēji	17	62,4	10	37,6			27	100,0
	Vidēji augsti	19	65,8	9	31,3	1	2,9	29	100,0
	Augsti	13	62,3	7	32,7	1	5,0	21	100,0
PERSONĪGIE MĒNEŠA VIDĒJIE IENĀKUMI	Līdz 300 EUR	4	28,3	5	43,9	3	27,8	12	100,0
	301 - 500 EUR	24	77,9	5	16,3	2	5,8	31	100,0
	501 - 600 EUR	14	62,4	6	28,0	2	9,5	22	100,0
	601 - 800 EUR	24	72,5	8	24,1	1	3,4	33	100,0
	801 - 1100 EUR	15	42,1	17	50,9	3	6,9	35	100,0
	Vairāk par 1100 EUR	26	70,9	9	23,9	2	5,2	37	100,0
BĒRNI VECUMĀ LIDZ 18 GADIEM	Ir	73	69,9	25	24,6	6	5,5	104	100,0
	Nav	65	61,3	29	28,4	10	10,3	104	100,0
CILVĒKU SKAITS MĀJSAIMNIECĪBĀ	1	16	60,4	8	31,5	2	8,1	26	100,0
	2	35	62,2	16	29,3	5	8,6	56	100,0
	3	42	77,1	9	17,4	3	5,5	54	100,0
	4 un vairāk	46	61,7	21	29,2	6	9,1	73	100,0
REĢIONS	Rīga	41	60,1	20	29,3	7	10,6	68	100,0
	Vidzeme	35	63,8	14	26,2	5	10,0	54	100,0
	Kurzeme	18	61,5	7	27,7	3	10,8	28	100,0
	Zemgale	26	75,4	8	24,6			34	100,0
	Latgale	19	74,4	5	21,2	1	4,4	25	100,0
APDZĪVOTĀS VIETAS TIPS	Rīga	41	60,1	20	29,3	7	10,6	68	100,0
	Cita pilsēta	63	70,6	20	24,9	4	4,5	87	100,0
	Lauki	35	63,9	14	25,6	5	10,5	54	100,0

Bāze: respondenti, kuri pēdējo 3 gadu laikā ir ņēmuši kredītu bankā vai pie nebanku kredītdevēja vismaz vienu reizi, n=209

Pētījums: Latvijas iedzīvotāju viedoklis par finanšu uzkrājumiem, kā arī banku un nebanku kredītdevējiem

25. "Vai Jūs pirms pēdējā kredīta ņemšanas ...?" - Q27. jaut.
25.2. ... zinājāt tā procentu likmi

		... zinājāt tā procentu likmi						Kopā	
		Jā		Nē		Grūti pateikt		Skaitis	Rindu %
		Skaitis	Rindu %	Skaitis	Rindu %	Skaitis	Rindu %		
VISI RESPONDENTI		190	90,8	12	5,6	7	3,6	209	100,0
DZIMUMS	Vīrietis	99	92,2	6	5,7	2	2,0	107	100,0
	Sieviete	91	89,2	6	5,5	5	5,3	102	100,0
VECUMS	18 - 24 gadi	5	100,0					5	100,0
	25 - 34 gadi	45	86,6	4	7,6	3	5,8	52	100,0
	35 - 44 gadi	55	93,2	4	6,8			59	100,0
	45 - 54 gadi	42	93,8	2	4,2	1	2,0	45	100,0
	55 - 63 gadi	25	96,8	1	3,2			26	100,0
	64 - 75 gadi	18	82,1	1	4,0	3	13,9	22	100,0
ĢIMENES STĀVOKLIS	Precējies (-usies) vai dzīvo ar partneri	133	91,7	8	5,4	4	2,9	145	100,0
	Šķīries (-usies) vai nedzīvo kopā ar vīru/ sievieti	17	75,0	2	9,5	3	15,5	22	100,0
	Neprecējies (-usies)	31	97,2	1	2,8			32	100,0
	Atraītnis (-e)	9	89,8	1	10,2			10	100,0
SARUNVALODA ĢIMENĒ	Latviešu	118	88,9	10	7,6	4	3,5	132	100,0
	Krievu	71	93,7	2	2,5	3	3,8	76	100,0
IZGLĪTĪBA	Pamatizglītība	6	100,0					6	100,0
	Vidējā, vidējā speciālā	65	88,1	4	4,5	5	7,4	74	100,0
	Augstākā	119	91,9	8	6,6	2	1,5	129	100,0
PAMAT-NODARBOŠANĀS	Augstākā vai vidējā līmeņa vadītājs	23	100,0					23	100,0
	Speciālists, ierēdnis, nestrādā fizisku darbu	84	92,9	4	5,0	2	2,1	90	100,0
	Strādnieks, strādā fizisku darbu	36	90,5	3	6,6	1	2,9	40	100,0
	Ir savs uzņēmums, individuālais darbs	15	85,0	3	15,0			18	100,0
	Pensionārs (-e)	12	82,4	1	5,5	2	12,1	15	100,0
	Skolnieks, students	2	67,7			1	32,3	3	100,0
	Mājsaimniece (-ks), bērna kopšanas atvaļinājums	10	88,8			1	11,2	11	100,0
	Bezdarbnieks	8	86,9	1	13,1			9	100,0
NODARBINĀTĪBAS STATUSS	Strādā	158	92,4	10	5,7	3	1,8	171	100,0
	Nestrādā	32	84,0	2	5,1	4	10,9	38	100,0
MĒNEŠA VIDĒJIE IENĀKUMI UZ VIENU CILVĒKU ĢIMENĒ (KVINTILES)	Zemi	35	85,0	3	6,5	3	8,6	41	100,0
	Vidēji zemi	37	92,4	2	5,4	1	2,2	40	100,0
	Vidēji	23	84,4	3	11,3	1	4,2	27	100,0
	Vidēji augsti	28	97,2	1	2,8			29	100,0
	Augsti	19	90,9	2	9,1			21	100,0
PERSONĪGIE MĒNEŠA VIDĒJIE IENĀKUMI	Līdz 300 EUR	11	92,2	1	7,8			12	100,0
	301 - 500 EUR	27	87,2	2	6,4	2	6,4	31	100,0
	501 - 600 EUR	20	91,7	2	8,3			22	100,0
	601 - 800 EUR	31	94,3	2	5,7			33	100,0
	801 - 1100 EUR	29	81,6	3	9,2	3	9,2	35	100,0
	Vairāk par 1100 EUR	34	91,8	2	4,9	1	3,3	37	100,0
BĒRNI VECUMĀ LIDZ 18 GADIEM	Ir	96	92,0	6	5,7	2	2,3	104	100,0
	Nav	93	89,6	6	5,6	5	4,8	104	100,0
CILVĒKU SKAITS MĀJSAIMNIECĪBĀ	1	24	93,2	2	6,8			26	100,0
	2	47	83,5	4	7,4	5	9,1	56	100,0
	3	52	96,4	2	3,6			54	100,0
	4 un vairāk	67	91,3	4	5,4	2	3,3	73	100,0
REĢIONS	Rīga	64	94,4	2	2,6	2	3,0	68	100,0
	Vidzeme	45	84,1	6	10,2	3	5,6	54	100,0
	Kurzeme	26	92,3	2	7,7			28	100,0
	Zemgale	32	92,8	1	3,5	1	3,7	34	100,0
	Latgale	23	92,2	1	3,6	1	4,2	25	100,0
APDZĪVOTĀS VIETAS TIPS	Rīga	64	94,4	2	2,6	2	3,0	68	100,0
	Cita pilsēta	79	90,7	7	8,0	1	1,3	87	100,0
	Lauki	47	86,9	3	5,0	4	8,1	54	100,0

Bāze: respondenti, kuri pēdējo 3 gadu laikā ir ņēmuši kredītu bankā vai pie nebanku kredītdevēja vismaz vienu reizi, n=209

Pētījums: Latvijas iedzīvotāju viedoklis par finanšu uzkrājumiem, kā arī banku un nebanku kredītdevējiem

25. "Vai Jūs pirms pēdējā kredīta ņemšanas ...?" - Q27. jaut.
25.3. ... zinājāt, kādas ir iespējamās soda sankcijas

		... zinājāt, kādas ir iespējamās soda sankcijas						Kopā	
		Jā		Nē		Grūti pateikt		Skaitis	Rindu %
		Skaitis	Rindu %	Skaitis	Rindu %	Skaitis	Rindu %		
VISI RESPONDENTI		165	77,2	29	15,3	15	7,5	209	100,0
DZIMUMS	Vīrietis	79	72,5	17	16,9	11	10,6	107	100,0
	Sieviete	86	82,5	12	13,5	4	4,0	102	100,0
VECUMS	18 - 24 gadi	3	56,6	2	43,4			5	100,0
	25 - 34 gadi	35	66,1	12	24,3	5	9,7	52	100,0
	35 - 44 gadi	52	88,2	5	8,5	2	3,3	59	100,0
	45 - 54 gadi	38	82,9	5	12,6	2	4,5	45	100,0
	55 - 63 gadi	23	88,4	1	3,2	2	8,3	26	100,0
	64 - 75 gadi	14	63,1	4	18,7	4	18,2	22	100,0
ĢIMENES STĀVOKLIS	Precējies (-usies) vai dzīvo ar partneri	112	76,1	22	16,1	11	7,8	145	100,0
	Šķīries (-usies) vai nedzīvo kopā ar vīru/ sievieti	14	57,1	6	32,7	2	10,2	22	100,0
	Neprecējies (-usies)	30	91,1	1	4,8	1	4,1	32	100,0
	Atrašanās (-e)	9	91,4			1	8,6	10	100,0
SARUNVALODA ĢIMENĒ	Latviešu	100	73,7	20	16,8	12	9,6	132	100,0
	Krievu	64	82,6	9	13,1	3	4,3	76	100,0
IZGLĪTĪBA	Pamatizglītība	5	76,4	1	23,6			6	100,0
	Vidējā, vidējā speciālā	59	78,6	10	14,9	5	6,6	74	100,0
	Augstākā	101	76,4	18	15,2	10	8,4	129	100,0
PAMAT-NODARBOŠANĀS	Augstākā vai vidējā līmeņa vadītājs	19	82,4	3	13,8	1	3,9	23	100,0
	Speciālists, ierēdnis, nestrādā fizisku darbu	73	79,0	10	12,5	7	8,5	90	100,0
	Strādnieks, strādā fizisku darbu	35	86,9	5	13,1			40	100,0
	Ir savs uzņēmums, individuālais darbs	12	66,9	3	17,2	3	15,9	18	100,0
	Pensionārs (-e)	9	57,2	3	22,5	3	20,4	15	100,0
	Skolnieks, students	2	67,7			1	32,3	3	100,0
	Mājsaimniece (-ks), bērna kopšanas atvaļinājums	8	69,1	3	30,9			11	100,0
	Bezdarbnieks	7	73,3	2	26,7			9	100,0
NODARBINĀTĪBAS STATUSS	Strādā	139	80,1	21	13,3	11	6,6	171	100,0
	Nestrādā	26	64,8	8	23,9	4	11,2	38	100,0
MĒNEŠA VIDĒJIE IENĀKUMI UZ VIENU CILVĒKU ĢIMENĒ (KVINTILES)	Zemi	31	71,8	6	16,2	4	12,0	41	100,0
	Vidēji zemi	31	76,7	5	13,3	4	10,0	40	100,0
	Vidēji	18	67,6	6	23,5	3	8,9	27	100,0
	Vidēji augsti	25	87,1	3	9,4	1	3,6	29	100,0
	Augsti	17	77,6	3	16,7	1	5,6	21	100,0
PERSONĪGIE MĒNEŠA VIDĒJIE IENĀKUMI	Līdz 300 EUR	8	60,4	3	28,8	1	10,8	12	100,0
	301 - 500 EUR	25	80,5	3	11,3	3	8,3	31	100,0
	501 - 600 EUR	17	76,1	4	18,2	1	5,7	22	100,0
	601 - 800 EUR	27	81,6	4	12,2	2	6,2	33	100,0
	801 - 1100 EUR	23	60,7	9	29,6	3	9,7	35	100,0
	Vairāk par 1100 EUR	31	84,3	3	7,7	3	8,0	37	100,0
BĒRNI VECUMĀ LIDZ 18 GADIEM	Ir	83	78,5	16	16,8	5	4,7	104	100,0
	Nav	81	75,7	13	14,0	10	10,3	104	100,0
CILVĒKU SKAITS MĀJSAIMNIECĪBĀ	1	22	83,8	3	12,3	1	3,9	26	100,0
	2	42	72,9	8	16,3	6	10,9	56	100,0
	3	45	80,0	7	15,7	2	4,4	54	100,0
	4 un vairāk	56	76,2	11	15,4	6	8,5	73	100,0
REĢIONS	Rīga	58	84,1	6	9,7	4	6,1	68	100,0
	Vidzeme	39	70,2	9	17,9	6	11,9	54	100,0
	Kurzeme	20	69,1	4	16,7	4	14,2	28	100,0
	Zemgale	29	83,7	5	16,3			34	100,0
	Latgale	19	75,7	5	20,1	1	4,2	25	100,0
APDZĪVOTĀS VIETAS TIPS	Rīga	58	84,1	6	9,7	4	6,1	68	100,0
	Cita pilsēta	65	72,8	18	22,5	4	4,6	87	100,0
	Lauki	42	76,7	5	9,5	7	13,8	54	100,0

Bāze: respondenti, kuri pēdējo 3 gadu laikā ir ņēmuši kredītu bankā vai pie nebanku kredītdevēja vismaz vienu reizi, n=209

Pētījums: Latvijas iedzīvotāju viedoklis par finanšu uzkrājumiem, kā arī banku un nebanku kredītdevējiem

25. "Vai Jūs pirms pēdējā kredīta ņemšanas ..." - Q27. jaut.
25.4. ... izvērtējāt konkrētā kredīta produkta veida piemērotību Jūsu situācijai

		... izvērtējāt konkrētā kredīta produkta veida piemērotību Jūsu situācijai						Kopā	
		Jā		Nē		Grūti pateikt		Skaitis	Rindu %
		Skaitis	Rindu %	Skaitis	Rindu %	Skaitis	Rindu %		
VISI RESPONDENTI		170	79,9	23	11,5	16	8,6	209	100,0
DZIMUMS	Vīrietis	83	76,3	17	16,5	7	7,1	107	100,0
	Sieviete	87	84,0	6	5,7	9	10,3	102	100,0
VECUMS	18 - 24 gadi	2	37,7	1	18,9	2	43,4	5	100,0
	25 - 34 gadi	39	73,3	9	18,2	4	8,5	52	100,0
	35 - 44 gadi	54	90,8	2	3,6	3	5,6	59	100,0
	45 - 54 gadi	37	82,2	6	13,2	2	4,6	45	100,0
	55 - 63 gadi	20	77,8	4	14,4	2	7,8	26	100,0
	64 - 75 gadi	18	80,1	1	5,1	3	14,8	22	100,0
ĢIMENES STĀVOKLIS	Precējies (-usies) vai dzīvo ar partneri	120	81,1	11	8,0	14	10,9	145	100,0
	Šķīries (-usies) vai nedzīvo kopā ar vīru/ sievieti	16	72,0	5	22,4	1	5,5	22	100,0
	Neprecējies (-usies)	24	73,9	7	23,4	1	2,7	32	100,0
	Atrašanās (-e)	10	100,0					10	100,0
SARUNVALODA ĢIMENĒ	Latviešu	107	79,4	17	13,6	8	7,0	132	100,0
	Krievu	63	81,7	5	7,0	8	11,2	76	100,0
IZGLĪTĪBA	Pamatizglītība	5	82,6	1	17,4			6	100,0
	Vidējā, vidējā speciālā	59	78,0	7	10,1	8	11,9	74	100,0
	Augstākā	106	80,9	15	12,0	8	7,1	129	100,0
PAMAT-NODARBOŠANĀS	Augstākā vai vidējā līmeņa vadītājs	20	84,6	2	10,5	1	4,9	23	100,0
	Speciālists, ierēdnis, nestrādā fizisku darbu	74	80,6	9	10,7	7	8,7	90	100,0
	Strādnieks, strādā fizisku darbu	33	80,5	5	13,7	2	5,8	40	100,0
	Ir savs uzņēmums, individuālais darbs	11	63,3	5	25,5	2	11,2	18	100,0
	Pensionārs (-e)	11	72,7	1	7,0	3	20,4	15	100,0
	Skolnieks, students	2	65,8	1	34,2			3	100,0
	Mājsaimniece (-ks), bērna kopšanas atvaļinājums	10	88,0			1	12,0	11	100,0
	Bezdarbnieks	9	100,0					9	100,0
NODARBINĀTĪBAS STATUSS	Strādā	138	79,4	21	12,8	12	7,8	171	100,0
	Nestrādā	32	82,3	2	5,7	4	12,0	38	100,0
MĒNEŠA VIDĒJIE IENĀKUMI UZ VIENU CILVĒKU ĢIMENĒ (KVINTĪLES)	Zemi	31	73,4	3	7,2	7	19,4	41	100,0
	Vidēji zemi	35	87,2	3	8,1	2	4,7	40	100,0
	Vidēji	21	76,8	3	11,7	3	11,5	27	100,0
	Vidēji augsti	26	89,5	3	10,5			29	100,0
	Augsti	14	66,2	7	33,8			21	100,0
PERSONĪGIE MĒNEŠA VIDĒJIE IENĀKUMI	Līdz 300 EUR	9	70,1	1	9,0	2	20,9	12	100,0
	301 - 500 EUR	25	79,4	2	7,0	4	13,6	31	100,0
	501 - 600 EUR	18	80,4	1	5,7	3	13,8	22	100,0
	601 - 800 EUR	27	81,3	5	15,5	1	3,2	33	100,0
	801 - 1100 EUR	25	69,8	8	24,3	2	5,9	35	100,0
	Vairāk par 1100 EUR	33	89,9	3	6,8	1	3,3	37	100,0
BĒRNI VECUMĀ LIDZ 18 GADIEM	Ir	89	84,6	8	8,0	7	7,5	104	100,0
	Nav	80	75,2	15	15,0	9	9,8	104	100,0
CILVĒKU SKAITS MĀJSAIMNIECĪBĀ	1	19	73,3	6	23,2	1	3,5	26	100,0
	2	45	78,1	4	7,6	7	14,3	56	100,0
	3	42	76,0	9	16,5	3	7,4	54	100,0
	4 un vairāk	64	86,5	4	6,6	5	6,9	73	100,0
REĢIONS	Rīga	58	84,1	8	12,2	2	3,7	68	100,0
	Vidzeme	40	72,0	7	13,4	7	14,6	54	100,0
	Kurzeme	23	81,6	3	11,5	2	6,9	28	100,0
	Zemgale	31	90,9	3	9,1			34	100,0
	Latgale	18	71,3	2	8,9	5	19,9	25	100,0
APDZĪVOTĀS VIETAS TIPS	Rīga	58	84,1	8	12,2	2	3,7	68	100,0
	Cita pilsēta	69	78,1	9	10,6	9	11,3	87	100,0
	Lauki	43	78,2	6	12,2	5	9,6	54	100,0

Bāze: respondenti, kuri pēdējo 3 gadu laikā ir ņēmuši kredītu bankā vai pie nebanku kredītdevēja vismaz vienu reizi, n=209

Pētījums: Latvijas iedzīvotāju viedoklis par finanšu uzkrājumiem, kā arī banku un nebanku kredītdevējiem

26. "Vai pēdējo 3 gadu laikā esat saskāries/-usies ar nebanku kredītdevēja tiešu vai netiešu aicinājumu noslēgt aizdevuma līgumu par lielāku summu nekā Jums bija nepieciešams?" - Q28. Jaut.

		Vai pēdējo 3 gadu laikā esat saskāries/-usies ar nebanku kredītdevēja tiešu vai netiešu aicinājumu noslēgt aizdevuma līgumu par lielāku summu nekā Jums bija nepieciešams?						Kopā	
		Jā		Nē		Grūti pateikt		Skaitis	Rindu %
		Skaitis	Rindu %	Skaitis	Rindu %	Skaitis	Rindu %		
VISI RESPONDENTI		166	45,5	180	49,2	19	5,3	365	100,0
DZIMUMS	Vīrietis	86	48,5	86	46,7	9	4,8	181	100,0
	Sieviete	80	42,2	94	52,0	10	5,9	184	100,0
VECUMS	18 - 24 gadi	1	9,6	7	69,4	2	21,0	10	100,0
	25 - 34 gadi	38	46,3	44	51,4	2	2,3	84	100,0
	35 - 44 gadi	50	47,1	51	47,9	5	5,0	106	100,0
	45 - 54 gadi	38	49,4	36	46,8	3	3,9	77	100,0
	55 - 63 gadi	24	42,5	25	47,9	5	9,5	54	100,0
	64 - 75 gadi	15	47,2	17	47,1	2	5,8	34	100,0
GIMENES STĀVOKLIS	Precējies (-usies) vai dzīvo ar partneri	110	41,2	140	53,2	15	5,6	265	100,0
	Šķīries (-usies) vai nedzīvo kopā ar vīru/sievu	24	59,4	14	32,3	3	8,3	41	100,0
	Neprecējies (-usies)	24	52,8	22	44,8	1	2,4	47	100,0
	Atrašanās (-e)	8	67,6	4	32,4			12	100,0
SARUNVALODA ĢIMENĒ	Latviešu	102	42,2	129	53,8	10	4,1	241	100,0
	Krievu	63	51,0	51	41,4	9	7,5	123	100,0
IZGLĪTĪBA	Pamatizglītība	3	46,0	2	25,1	2	28,9	7	100,0
	Vidējā, vidējā speciālā	66	54,5	45	37,5	9	8,0	120	100,0
	Augstākā	97	40,8	133	56,0	8	3,2	238	100,0
PAMAT-NODARBOŠANĀS	Augstākā vai vidējā līmeņa vadītājs	12	28,5	26	63,7	3	7,8	41	100,0
	Speciālists, ierēdnis, nestrādā fizisku darbu	77	44,0	90	52,8	6	3,2	173	100,0
	Strādnieks, strādā fizisku darbu	37	56,4	24	35,7	5	7,9	66	100,0
	Ir savs uzņēmums, individuālais darbs	8	28,4	18	67,8	1	3,9	27	100,0
	Pensionārs (-e)	13	55,3	10	37,3	2	7,4	25	100,0
	Skolnieks, students	2	38,9	3	61,1			5	100,0
	Mājsaimniece (-ks), bērna kopšanas atvaļinājums	9	52,0	6	33,7	2	14,3	17	100,0
	Bezdarbnieks	8	71,4	3	28,6			11	100,0
NODARBINĀTĪBAS STATUSS	Strādā	134	43,5	158	51,7	15	4,9	307	100,0
	Nestrādā	32	55,6	22	37,0	4	7,4	58	100,0
MĒNEŠA VIDĒJIE IENĀKUMI UZ VIENU CILVĒKU ĢIMENĒ (KVINTĪLES)	Zemi	33	58,3	21	34,2	4	7,5	58	100,0
	Vidēji zemi	29	46,0	31	49,9	3	4,2	63	100,0
	Vidēji	28	44,5	34	54,1	1	1,5	63	100,0
	Vidēji augsti	28	52,4	21	41,8	3	5,8	52	100,0
	Augsti	14	28,5	35	69,8	1	1,7	50	100,0
PERSONĪGIE MĒNEŠA VIDĒJIE IENĀKUMI	Līdz 300 EUR	10	59,3	7	35,3	1	5,4	18	100,0
	301 - 500 EUR	26	52,6	19	38,5	4	8,9	49	100,0
	501 - 600 EUR	19	59,2	13	40,8			32	100,0
	601 - 800 EUR	22	35,9	34	59,4	3	4,7	59	100,0
	801 - 1100 EUR	31	47,6	33	49,3	2	3,1	66	100,0
	Vairāk par 1100 EUR	31	39,8	43	55,0	4	5,3	78	100,0
BĒRNI VECUMĀ LĪDZ 18 GADIEM	Ir	78	42,9	92	51,0	11	6,2	181	100,0
	Nav	88	48,2	87	47,3	8	4,5	183	100,0
CILVĒKU SKAITS MĀJSAMNIECĪBĀ	1	26	60,6	18	39,4			44	100,0
	2	46	41,5	57	53,1	6	5,4	109	100,0
	3	39	47,2	42	48,9	3	3,8	84	100,0
	4 un vairāk	55	42,9	63	49,3	10	7,9	128	100,0
REĢIONS	Rīga	53	44,0	57	49,2	7	6,8	117	100,0
	Vidzeme	43	42,3	55	54,1	4	3,6	102	100,0
	Kurzeme	21	46,7	23	49,2	2	4,2	46	100,0
	Zemgale	26	45,6	28	47,7	4	6,7	58	100,0
	Latgale	23	54,5	17	40,4	2	5,1	42	100,0
APDZĪVOTĀS VIETAS TIPS	Rīga	53	44,0	57	49,2	7	6,8	117	100,0
	Cita pilsēta	70	45,4	80	50,7	6	3,9	156	100,0
	Lauki	43	47,3	43	46,6	6	6,1	92	100,0

Bāze: respondenti, kuri pēdējo 3 gadu laikā ir ņēmuši kredītu bankā vai pie nebanku kredītdevēja, n=365

Pētījums: Latvijas iedzīvotāju viedoklis par finanšu uzkrājumiem, kā arī banku un nebanku kredītdevējiem

27. "Vai kādreiz esat saskāries/-usies ar tiešu vai netiešu aicinājumu norādīt nepatīšus datus, lai Jums tiktu piešķirts nebanku kredīts un kā Jūs rīkojāties šajā situācijā?" - Q29. Jaut.

		Vai kādreiz esat saskāries/-usies ar tiešu vai netiešu aicinājumu norādīt nepatīšus datus, lai Jums tiktu piešķirts nebanku kredīts un kā Jūs rīkojāties šajā situācijā?								Kopā	
		Neesmu saskāries/-usies ar šādu aicinājumu		Esmu saskāries/-usies, bet ignorēju šo ...		Esmu saskāries/-usies un sniežu nepatīšus datus		Grūti pateikt		Skaitis	Rindu %
		Skaitis	Rindu %	Skaitis	Rindu %	Skaitis	Rindu %	Skaitis	Rindu %		
VISI RESPONDENTI		310	84,3	23	6,6	11	3,2	21	6,0	365	100,0
DZIMUMS	Vīrietis	147	80,9	13	7,5	8	4,4	13	7,2	181	100,0
	Sieviete	163	88,0	10	5,5	3	1,8	8	4,7	184	100,0
VECUMS	18 - 24 gadi	8	79,0					2	21,0	10	100,0
	25 - 34 gadi	64	76,2	8	9,4	8	9,3	4	5,1	84	100,0
	35 - 44 gadi	96	90,4	6	6,1	1	,8	3	2,7	106	100,0
	45 - 54 gadi	68	88,5	2	2,9	2	2,6	5	6,0	77	100,0
	55 - 63 gadi	44	81,3	4	6,3			6	12,4	54	100,0
	64 - 75 gadi	30	86,7	3	10,2			1	3,1	34	100,0
ĢIMENES STĀVOKLIS	Precējies (-usies) vai dzīvo ar partneri	220	82,6	19	7,5	10	3,9	16	5,9	265	100,0
	Šķīries (-usies) vai nedzīvo kopā ar vīru/ sievieti	35	83,2	3	8,3			3	8,5	41	100,0
	Neprecējies (-usies)	43	90,6	1	1,5	1	2,5	2	5,5	47	100,0
	Atraitnis (-e)	12	100,0							12	100,0
SARUNVALODA ĢIMENĒ	Latviešu	205	84,5	15	6,6	7	3,2	14	5,7	241	100,0
	Krievu	104	83,7	8	6,6	4	3,3	7	6,4	123	100,0
IZGLĪTĪBA	Pamatizglītība	4	59,4	1	11,7			2	28,9	7	100,0
	Vidējā, vidējā speciālā	98	80,3	6	5,4	6	5,3	10	9,0	120	100,0
	Augstākā	208	87,1	16	7,0	5	2,2	9	3,7	238	100,0
PAMAT-NODARBOŠANĀS	Augstākā vai vidējā līmeņa vadītājs	34	83,0	2	5,4	1	2,1	4	9,5	41	100,0
	Specialists, ierēdnis, nestrādā fizisku darbu	150	86,6	12	7,0	3	2,0	8	4,5	173	100,0
	Strādnieks, strādā fizisku darbu	54	80,2	4	6,6	4	6,5	4	6,7	66	100,0
	Ir savs uzņēmums, individuālais darbs	25	92,7	1	3,4			1	3,9	27	100,0
	Pensionārs (-e)	22	86,5	2	9,3			1	4,2	25	100,0
	Skolnieks, students	3	61,6	1	19,5			1	18,9	5	100,0
	Mājsaimniece (-ks), bērna kopšanas atvaļinājums	13	72,9	1	5,2	1	6,2	2	15,7	17	100,0
	Bezdarbnieks	9	80,5			2	19,5			11	100,0
NODARBINĀTĪBAS STATUSS	Strādā	263	85,2	19	6,4	8	2,8	17	5,6	307	100,0
	Nestrādā	47	79,4	4	7,5	3	5,0	4	8,1	58	100,0
MĒNEŠA VIDĒJIE IENĀKUMI UZ VIENU CILVĒKU ĢIMENĒ (KVINTĪLES)	Zemi	49	84,0	3	5,7	1	1,5	5	8,8	58	100,0
	Vidēji zemi	51	81,0	6	9,4	4	6,6	2	3,1	63	100,0
	Vidēji	54	84,3	2	3,6	3	5,0	4	7,2	63	100,0
	Vidēji augsti	49	93,5	1	2,3	1	2,3	1	1,9	52	100,0
	Augsti	45	89,9	4	8,1			1	2,0	50	100,0
PERSONĪGIE MĒNEŠA VIDĒJIE IENĀKUMI	Līdz 300 EUR	12	65,1	3	19,2	2	10,3	1	5,4	18	100,0
	301 - 500 EUR	41	82,3	4	8,5	1	2,2	3	7,1	49	100,0
	501 - 600 EUR	29	90,8			1	3,4	2	5,8	32	100,0
	601 - 800 EUR	51	85,8	4	6,8	2	3,7	2	3,7	59	100,0
	801 - 1100 EUR	56	82,9	3	5,1	3	4,9	4	7,2	66	100,0
	Vairāk par 1100 EUR	68	87,6	5	6,6	1	1,1	4	4,7	78	100,0
BĒRNI VECUMĀ LĪDZ 18 GADIEM	Ir	153	84,0	13	7,4	4	2,3	11	6,3	181	100,0
	Nav	156	84,5	10	5,7	7	4,1	10	5,7	183	100,0
CILVĒKU SKAITS MĀJSAIMNIECĪBĀ	1	39	88,6	3	6,2	1	2,8	1	2,4	44	100,0
	2	95	86,3	4	3,9	4	3,9	6	6,0	109	100,0
	3	72	84,6	6	7,9	2	2,7	4	4,9	84	100,0
	4 un vairāk	104	80,9	10	8,2	4	3,1	10	7,9	128	100,0
REĢIONS	Rīga	99	83,6	6	5,2	5	4,8	7	6,4	117	100,0
	Vidzeme	94	91,7	3	3,7	2	1,9	3	2,7	102	100,0
	Kurzeme	33	70,3	5	11,4	2	4,9	6	13,4	46	100,0
	Zemgale	49	84,2	6	10,0	1	1,6	2	4,1	58	100,0
	Latgale	35	83,7	3	6,6	1	2,7	3	6,9	42	100,0
APDZĪVOTĀS VIETAS TIPS	Rīga	99	83,6	6	5,2	5	4,8	7	6,4	117	100,0
	Cita pilsēta	131	83,7	11	7,0	6	4,0	8	5,3	156	100,0
	Lauki	80	86,0	6	7,3			6	6,7	92	100,0

Bāze: respondenti, kuri pēdējo 3 gadu laikā ir ņēmuši kredītu bankā vai pie nebanku kredītdevēja, n=365

Pētījums: Latvijas iedzīvotāju viedoklis par finanšu uzkrājumiem, kā arī banku un nebanku kredītdevējiem

28. "Vai Jūs ieteiktu citiem izmantot nebanku kredītdevēju pakalpojumus?" - Q30. jaut.

		Vai Jūs ieteiktu citiem izmantot nebanku kredītdevēju pakalpojumus?										Kopā	
		1 Nekādā gadījumā		2		3		4		5		Skaitis	Rindu %
		Skaitis	Rindu %	Skaitis	Rindu %	Skaitis	Rindu %	Skaitis	Rindu %	Skaitis	Rindu %		
VISI RESPONDENTI		467	46,4	122	11,7	98	10,1	25	2,5	63	6,3	1005	100,0
DZIMUMS	Vīrietis	237	51,3	51	10,7	47	10,3	10	2,1	34	7,4	463	100,0
	Sieviete	230	41,9	71	12,8	51	9,8	15	2,8	29	5,4	542	100,0
VECUMS	18 - 24 gadi	27	40,1	7	10,7	10	15,3	2	2,9	4	6,1	67	100,0
	25 - 34 gadi	75	41,9	15	7,8	23	12,8	11	6,0	18	9,4	182	100,0
	35 - 44 gadi	91	44,6	27	12,9	17	7,9	7	3,0	16	8,0	207	100,0
	45 - 54 gadi	94	45,6	28	13,2	20	9,9	2	,9	13	6,7	206	100,0
	55 - 63 gadi	97	52,4	26	13,7	13	7,0	2	1,1	9	4,8	185	100,0
	64 - 75 gadi	83	52,1	19	12,0	15	9,8	1	,6	3	1,9	158	100,0
ĢIMENES STĀVOKLIS	Precējies (-usies) vai dzīvo ar partneri	316	45,8	91	12,8	63	9,3	19	2,8	43	6,4	690	100,0
	Šķīries (-usies) vai nedzīvo kopā ar vīru/ sievu	50	44,0	14	12,1	15	13,9	2	1,9	8	7,2	111	100,0
	Neprecējies (-usies)	75	47,4	12	7,7	19	12,7	4	2,4	11	6,7	156	100,0
	Atraitnis (-e)	26	56,9	5	9,7	1	2,1			1	2,0	48	100,0
SARUNVALODA ĢIMENĒ	Latviešu	297	46,0	90	13,6	62	9,8	18	2,8	36	5,5	645	100,0
	Krievu	161	46,5	31	8,7	35	10,5	7	2,1	27	8,1	346	100,0
IZGLĪTĪBA	Pamatizglītība	5	29,5	4	19,3	4	27,7			1	4,9	17	100,0
	Vidējā, vidējā speciālā	182	50,6	34	9,3	30	8,4	8	2,2	24	6,9	359	100,0
	Augstākā	280	44,4	84	12,9	64	10,5	17	2,7	38	6,0	629	100,0
PAMAT-NODARBOŠANĀS	Augstākā vai vidējā līmeņa vadītājs	41	38,5	18	16,5	12	11,7	3	2,5	7	6,5	106	100,0
	Speciālists, ierēdnis, nestrādā fizisku darbu	190	43,4	63	14,2	51	12,1	12	3,0	25	6,0	433	100,0
	Strādnieks, strādā fizisku darbu	64	48,4	9	6,1	13	9,7	2	1,3	9	6,7	134	100,0
	Ir savs uzņēmums, individuālais darbs	42	48,5	14	15,9	5	5,9	2	2,3	11	12,8	87	100,0
	Pensionārs (-e)	75	59,4	10	7,9	8	6,6	1	,8	2	1,6	126	100,0
	Skolnieks, students	18	44,7	3	8,2	7	17,6	1	2,0	3	7,8	40	100,0
	Mājsaimniece (-ks), bērna kopšanas atvaļinājums	21	48,8	2	4,6	1	2,3	3	7,4	3	7,1	43	100,0
	Bezdarbnieks	16	44,5	3	8,7	1	2,5	1	2,8	3	8,3	36	100,0
NODARBINĀTĪBAS STATUSS	Strādā	337	44,2	104	13,2	81	10,9	19	2,5	52	6,9	760	100,0
	Nestrādā	130	52,7	18	7,5	17	7,5	6	2,4	11	4,6	245	100,0
MĒNEŠĀ VIDĒJIE IENĀKUMI UZ VIENU CILVEKU ĢIMENĒ (KVINTILES)	Zemi	68	47,2	21	14,2	14	9,9	3	2,1	6	3,6	146	100,0
	Vidēji zemi	63	45,7	14	9,9	15	10,7	6	3,9	14	10,6	139	100,0
	Vidēji	77	51,2	23	14,1	10	6,5	1	,8	7	5,1	152	100,0
	Vidēji augsti	63	44,1	16	10,9	20	14,6	2	1,6	13	9,2	143	100,0
Augsti	56	45,7	17	13,0	16	14,6	6	4,9	6	4,6	121	100,0	
PERSONĪGIE MĒNEŠĀ VIDĒJIE IENĀKUMI	Līdz 300 EUR	41	58,2	6	7,7	5	8,3	1	1,4	4	5,5	71	100,0
	301 - 500 EUR	86	53,4	19	11,6	14	8,5	1	,6	6	3,7	161	100,0
	501 - 600 EUR	32	43,3	9	12,0	2	2,3	2	2,8	7	10,1	74	100,0
	601 - 800 EUR	61	45,8	15	11,3	16	11,6	3	2,6	13	9,4	135	100,0
	801 - 1100 EUR	64	40,8	25	15,7	22	15,6	6	3,7	8	5,2	154	100,0
	Vairāk par 1100 EUR	70	44,4	23	12,9	22	14,0	6	3,6	11	7,0	160	100,0
BĒRNI VECUMĀ LIDZ 18 GADIEM	Ir	160	43,6	43	11,0	30	8,0	13	3,5	30	8,5	369	100,0
	Nav	306	48,0	79	12,2	68	11,3	12	2,0	33	5,1	633	100,0
CILVEKU SKAITS MĀJSAIMNIECĪBĀ	1	74	48,9	20	12,4	14	10,1	2	1,2	9	5,7	150	100,0
	2	173	49,2	36	10,3	38	11,4	8	2,4	19	5,4	350	100,0
	3	107	44,0	33	12,9	22	9,5	3	1,2	13	5,5	241	100,0
	4 un vairāk	113	43,4	33	12,3	24	8,7	12	4,6	22	8,7	264	100,0
REĢIONS	Rīgā	173	47,6	37	9,8	35	10,0	12	3,3	28	7,9	363	100,0
	Vidzeme	122	45,9	40	14,6	24	8,9	4	1,5	12	5,0	263	100,0
	Kurzeme	56	48,3	18	14,6	10	8,9	3	2,8	4	3,0	118	100,0
	Zemgale	61	46,6	10	7,1	16	12,8	5	3,8	10	7,3	132	100,0
	Lātgale	55	42,6	17	12,8	13	10,8	1	,9	9	7,3	129	100,0
APDZĪVOTĀS VIETAS TIPS	Rīgā	173	47,6	37	9,8	35	10,0	12	3,3	28	7,9	363	100,0
	Cita pilsēta	179	45,1	50	12,1	38	9,9	9	2,3	23	5,8	398	100,0
	Lauki	115	47,0	35	13,8	25	10,5	4	1,8	12	5,2	244	100,0

Bāze: visi respondenti, n=1005

Pētījums: Latvijas iedzīvotāju viedoklis par finanšu uzkrājumiem, kā arī banku un nebanku kredītdevējiem

28. "Vai Jūs ieteiktu citiem izmantot nebanku kredītdevēju pakalpojumus?" - Q30. jaut.

	Vai Jūs ieteiktu citiem izmantot nebanku kredītdevēju pakalpojumus?												Kopā	
	6		7		8		9		10 Noteikti ieteiktu		Grūti pateikt		Skaitis	Rindu %
	Skaitis	Rindu %	Skaitis	Rindu %	Skaitis	Rindu %	Skaitis	Rindu %	Skaitis	Rindu %	Skaitis	Rindu %		
VISI RESPONDENTI	30	3,0	21	2,1	15	1,5	9	,8	18	1,8	137	13,7	1005	100,0
DZIMUMS														
Vīrietis	11	2,4	6	1,4	6	1,4	7	1,4	7	1,6	47	10,0	463	100,0
Sieviete	19	3,5	15	2,8	9	1,7	2	,3	11	2,0	90	17,1	542	100,0
VECUMS														
18 - 24 gadi	2	3,0	2	2,8							13	19,1	67	100,0
25 - 34 gadi	8	4,4	7	3,9	3	1,9			4	2,4	18	9,4	182	100,0
35 - 44 gadi	4	1,8	4	1,8	6	3,0	1	,5	5	2,3	29	14,1	207	100,0
45 - 54 gadi	6	3,0	3	1,3	1	,4	4	2,0	6	3,0	29	13,8	206	100,0
55 - 63 gadi	7	3,5	2	1,3	2	1,1	3	1,6	1	,5	23	13,0	185	100,0
64 - 75 gadi	3	2,0	3	1,8	3	1,9	1	,6	2	1,3	25	16,1	158	100,0
GIMENES STĀVOKLIS														
Precējies (-usies) vai dzīvo ar partneri	22	3,2	15	2,3	11	1,7	6	,9	13	1,8	91	12,9	690	100,0
Šķīries (-usies) vai nedzīvo kopā ar vīru/ sievu	3	3,0	2	1,8	2	1,7	1	,9	1	,9	13	12,5	111	100,0
Neprecējies (-usies)	2	1,3	3	1,8	2	1,2	1	,5	4	2,6	23	15,5	156	100,0
Atraitnis (-e)	3	4,9	1	2,0			1	1,8			10	20,5	48	100,0
SARUNVALODA ĢIMENĒ														
Latviešu	16	2,6	14	2,3	11	1,8	5	,8	12	1,8	84	13,0	645	100,0
Krievu	14	3,8	7	1,9	4	1,1	4	1,0	6	1,9	50	14,4	346	100,0
IZGLĪTĪBA														
Pamatizglītība									1	7,8	2	10,8	17	100,0
Vidējā, vidējā speciālā	8	2,2	9	2,6	5	1,6	2	,5	7	1,8	50	13,8	359	100,0
Augstākā	22	3,5	12	1,9	10	1,6	7	1,1	10	1,6	85	13,7	629	100,0
PAMAT-NODARBOŠANĀS														
Augstākā vai vidējā līmeņa vadītājs	4	3,5	2	2,0	2	1,9	2	2,1	3	3,1	12	11,7	106	100,0
Speciālists, ierēdnis, nestrādā fizisku darbu	13	3,1	7	1,6	9	2,1	2	,5	8	1,8	53	12,3	433	100,0
Strādnieks, strādā fizisku darbu	3	2,0	3	2,5	3	2,5	2	1,3	3	1,9	23	17,5	134	100,0
Ir savs uzņēmums, individuālais darbs	2	2,3	1	1,4			1	1,2			9	9,8	87	100,0
Pensionārs (-e)	4	3,1	2	1,5	1	,8	1	,7	3	2,7	19	14,9	126	100,0
Skolnieks, students	1	2,3	1	2,5							6	14,9	40	100,0
Mājsaimniece (-ks), bērna kopšanas atvaļinājums	2	6,0	3	7,0			1	1,9	1	2,6	6	12,2	43	100,0
Bezdarbnieks	1	2,1	2	5,6							9	25,5	36	100,0
NODARBINĀTĪBAS STATUSS														
Strādā	22	2,9	13	1,8	14	1,9	7	,9	14	1,8	97	12,9	760	100,0
Nestrādā	8	3,3	8	3,2	1	,4	2	,7	4	1,8	40	15,9	245	100,0
MĒNEŠĀ VIDĒJIE IENĀKUMI UZ VIENU CILVEKU ĢIMENĒ (KVINTILES)														
Zemī	8	5,5	2	1,4	4	2,8	1	,5	4	3,0	15	9,9	146	100,0
Vidēji zemi	4	3,0	1	,7	2	1,4	2	1,5	3	2,1	15	10,7	139	100,0
Vidēji			5	3,4	3	2,1	2	1,3	3	1,9	21	13,7	152	100,0
Vidēji augsti	9	5,7	3	1,9	1	,7	2	1,2	1	,7	13	9,3	143	100,0
Augsti	5	4,2	1	,9			1	,8	3	2,5	10	8,9	121	100,0
PERSONĪGIE MĒNEŠĀ VIDĒJIE IENĀKUMI														
Līdz 300 EUR	1	1,1			1	1,7			2	3,2	10	12,9	71	100,0
301 - 500 EUR	5	3,1	8	5,2	3	2,0	1	,5	1	,6	17	10,8	161	100,0
501 - 600 EUR	3	4,5	2	2,7			1	1,1	5	6,6	11	14,5	74	100,0
601 - 800 EUR	4	2,7	1	,8	3	2,3	1	,7	2	1,4	16	11,4	135	100,0
801 - 1100 EUR	7	4,6	3	1,8	2	1,2	2	1,4	2	1,3	13	8,7	154	100,0
Vairāk par 1100 EUR	6	3,7	2	1,4	2	1,2	2	1,2	3	2,0	13	8,6	160	100,0
BĒRNI VECUMĀ LĪDZ 18 GADIEM														
Ir	13	3,8	10	2,9	10	2,8	4	1,1	6	1,5	50	13,3	369	100,0
Nav	17	2,5	11	1,7	5	,9	5	,7	11	1,8	86	13,7	633	100,0
CILVEKU SKAITS MĀJSAIMNIECĪBĀ														
1	2	1,0	4	2,8	1	,7			3	2,0	21	15,1	150	100,0
2	9	2,4	5	1,4	2	,6	2	,5	6	1,6	52	14,8	350	100,0
3	11	4,9	5	2,2	5	2,2	4	1,6	5	2,4	33	13,6	241	100,0
4 un vairāk	8	3,1	7	2,7	7	2,7	3	1,1	4	1,4	31	11,4	264	100,0
REĢIONS														
Rīga	14	3,7	7	2,0	1	,3	4	1,0	4	1,1	48	13,3	363	100,0
Vidzeme	8	3,2	8	3,2	6	2,6	1	,3	6	2,4	32	12,3	263	100,0
Kurzeme	2	2,0	2	1,9			1	,8	6	4,5	16	13,3	118	100,0
Zemgale	1	,9	3	2,2	6	4,1	2	1,4	1	,7	17	13,0	132	100,0
Latgale	5	3,7	1	,8	2	1,5	1	,8	1	,8	24	17,9	129	100,0
APDZĪVOTĀS VIETAS TIPS														
Rīga	14	3,7	7	2,0	1	,3	4	1,0	4	1,1	48	13,3	363	100,0
Cita pilsēta	10	2,6	9	2,3	7	1,8	4	1,0	11	2,7	58	14,5	398	100,0
Lauki	6	2,7	5	2,1	7	2,9	1	,4	3	1,2	31	12,6	244	100,0

Bāze: visi respondenti, n=1005

Pētījums: Latvijas iedzīvotāju viedoklis par finanšu uzkrājumiem, kā arī banku un nebanku kredītdevējiem

28. "Vai Jūs ieteiktu citiem izmantot nebanku kredītdevēju pakalpojumus?" - Q30. jaut.

	Noniecinātāji (1-6)		Pasīvie (7-8)		Atbalstītāji (9-10)		Grūti pateikt		Kopā	
	Skaitis	Rindu %	Skaitis	Rindu %	Skaitis	Rindu %	Skaitis	Rindu %	Skaitis	Rindu %
VISI RESPONDENTI										
	805	80,0	36	3,7	27	2,6	137	13,7	1005	100,0
DZIMUMS										
Vīrietis	390	84,2	12	2,8	14	3,0	47	10,0	463	100,0
Sieviete	415	76,1	24	4,5	13	2,3	90	17,1	542	100,0
VECUMS										
18 - 24 gadi	52	78,1	2	2,8			13	19,1	67	100,0
25 - 34 gadi	150	82,3	10	5,9	4	2,4	18	9,4	182	100,0
35 - 44 gadi	162	78,2	10	4,8	6	2,8	29	14,1	207	100,0
45 - 54 gadi	163	79,3	4	1,8	10	5,1	29	13,8	206	100,0
55 - 63 gadi	154	82,5	4	2,4	4	2,1	23	13,0	185	100,0
64 - 75 gadi	124	78,4	6	3,7	3	1,8	25	16,1	158	100,0
ĢIMENES STĀVOKLIS										
Precējies (-usies) vai dzīvo ar partneri	554	80,4	26	4,0	19	2,7	91	12,9	690	100,0
Šķīries (-usies) vai nedzīvo kopā ar vīru/ sievieti	92	82,2	4	3,5	2	1,9	13	12,5	111	100,0
Neprecējies (-usies)	123	78,3	5	3,1	5	3,1	23	15,5	156	100,0
Atraisnī (-e)	36	75,7	1	2,0	1	1,8	10	20,5	48	100,0
SARUNVALODA ĢIMENĒ										
Latviešu	519	80,2	25	4,2	17	2,5	84	13,0	645	100,0
Krievu	275	79,7	11	3,0	10	2,9	50	14,4	346	100,0
IZGLĪTĪBA										
Pamatizglītība	14	81,4			1	7,8	2	10,8	17	100,0
Vidējā, vidējā speciālā	286	79,7	14	4,2	9	2,3	50	13,8	359	100,0
Augstākā	505	80,1	22	3,5	17	2,7	85	13,7	629	100,0
PAMATNODARBOŠANĀS										
Augstākā vai vidējā līmeņa vadītājs	85	79,2	4	3,9	5	5,2	12	11,7	106	100,0
Speciālists, ierēdnis, nestrādā fizisku darbu	354	81,7	16	3,8	10	2,2	53	12,3	433	100,0
Strādnieks, strādā fizisku darbu	100	74,2	6	5,0	5	3,2	23	17,5	134	100,0
Ir savs uzņēmums, individuālais darbs	76	87,7	1	1,4	1	1,2	9	9,8	87	100,0
Pensionārs (-e)	100	79,4	3	2,3	4	3,4	19	14,9	126	100,0
Skolnieks, students	33	82,6	1	2,5			6	14,9	40	100,0
Mājsaimniece (-ks), bērna kopšanas atvaļinājums	32	76,2	3	7,0	2	4,5	6	12,2	43	100,0
Bezdarbnieks	25	68,8	2	5,6			9	25,5	36	100,0
NODARBINĀTĪBAS STATUSS										
Strādā	615	80,7	27	3,7	21	2,7	97	12,9	760	100,0
Nestrādā	190	78,1	9	3,6	6	2,5	40	15,9	245	100,0
MĒNEŠA VIDĒJIE IENĀKUMI UZ VIENU CILVĒKU ĢIMENĒ (KVINTILES)										
Zemi	120	82,4	6	4,2	5	3,5	15	9,9	146	100,0
Vidēji zemi	116	83,8	3	2,1	5	3,5	15	10,7	139	100,0
Vidēji	118	77,6	8	5,5	5	3,1	21	13,7	152	100,0
Vidēji augsti	123	86,1	4	2,6	3	1,9	13	9,3	143	100,0
Augsti	106	86,9	1	,9	4	3,4	10	8,9	121	100,0
PERSONĪGIE MĒNEŠA VIDĒJIE IENĀKUMI										
Līdz 300 EUR	58	82,2	1	1,7	2	3,2	10	12,9	71	100,0
301 - 500 EUR	131	80,9	11	7,2	2	1,1	17	10,8	161	100,0
501 - 600 EUR	55	75,0	2	2,7	6	7,7	11	14,5	74	100,0
601 - 800 EUR	112	83,4	4	3,1	3	2,1	16	11,4	135	100,0
801 - 1100 EUR	132	85,6	5	3,0	4	2,6	13	8,7	154	100,0
Vairāk par 1100 EUR	138	85,6	4	2,6	5	3,2	13	8,6	160	100,0
BĒRNI VECUMĀ LĪDZ 18 GADIEM										
Ir	289	78,4	20	5,7	10	2,6	50	13,3	369	100,0
Nav	515	81,1	16	2,6	16	2,5	86	13,7	633	100,0
CILVĒKU SKAITS MĀJSAIMNIECĪBĀ										
1	121	79,4	5	3,5	3	2,0	21	15,1	150	100,0
2	283	81,1	7	2,0	8	2,1	52	14,8	350	100,0
3	189	78,0	10	4,4	9	4,0	33	13,6	241	100,0
4 un vairāk	212	80,7	14	5,4	7	2,5	31	11,4	264	100,0
REĢIONS										
Rīga	299	82,2	8	2,2	8	2,2	48	13,3	363	100,0
Vidzeme	210	79,2	14	5,8	7	2,8	32	12,3	263	100,0
Kurzeme	93	79,5	2	1,9	7	5,3	16	13,3	118	100,0
Zemgale	103	78,5	9	6,3	3	2,2	17	13,0	132	100,0
Latgale	100	78,1	3	2,3	2	1,6	24	17,9	129	100,0
APDZĪVOTĀS VIETAS TIPS										
Rīga	299	82,2	8	2,2	8	2,2	48	13,3	363	100,0
Cita pilsēta	309	77,7	16	4,1	15	3,6	58	14,5	398	100,0
Lauki	197	80,9	12	4,9	4	1,6	31	12,6	244	100,0

Bāze: visi respondenti, n=1005

SKDS

sabiedriskās domas pētījumu centrs

Baznīcas iela 32-2, Rīga, Latvija, LV-1010

Tālr.: 67 312 876, fakss: 67 312 874

E-mail: skds@skds.lv

www.skds.lv