



Patērētāju tiesību aizsardzības centrs

PĀRSKATS PAR PATĒRĒTĀJU (NEBANKU) KREDITĒŠANAS TIRGUS DARBĪBU 2020.GADA I.PUSGADĀ

Rīga 2020

Saturs

1. Vispārēja informācija	2
2. Patērētājiem no jauna izsniegto kredītu apjoms.....	5
3. Kredītportfelis	10
4. Kredītu kvalitāte	12
5. Procentu likmes	15
6. Distances kredītu pagarināšana.....	18
7. Secinājumi.....	21

1. Vispārēja informācija

1.1. tabula

Licencēto patērētāju kreditēšanas pakalpojumu sniedzēju statistika

	2019. gada 31.dec.	2020.gada 30.jūn.	Tirgus dalībnieku izmaiņas
Kapitālsabiedrības ar spēkā esošu licenci	61	57	- 6,56%
Kapitālsabiedrības ar spēkā esošu licenci, kuras izsniedz jaunus aizdevumus	56	52	- 7,14%
¹ Distances kredītu sniedzēji	23	19	- 17,39%
¹ Patēriņa kredītu sniedzēji	17	15	- 11,76%
¹ Kredītu pret kustamas lietas ķīlu sniedzēji	16	13	- 18,75%
¹ Hipotekāro kredītu sniedzēji	11	9	- 18,18%
¹ Līzings un citu ar transportlīdzekli vai citu objektu nodrošināto kredītu sniedzēji	14	13	- 6,14%

¹ Sabiedrību skaits, kas 2019.gada 2.pusgadā un 2020.gada 1.pusgadā konkrētajā kredīta veidā izsniegušas jaunus aizdevumus

2020.gada 1.pusgadā Latvijā, spēkā esot 57 speciālajām atļaujām (licencēm) patērētāju kreditēšanas pakalpojumu sniegšanai, jaunus aizdevumus patērētājiem izsniedza 52 nebanku kreditēšanas pakalpojumu sniedzēji, t.sk. 19 sabiedrības izsniedza Distances kredītus, 15 sabiedrības izsniedza Patēriņa kredītus, 13 sabiedrības izsniedza Kredītus pret kustamas lietas ķīlu (lombarda kredītus), 13 sabiedrības izsniedza Līzings un citus ar transportlīdzekļa vai cita veida objekta nodrošinājumu saistītus kredītus un 9 sabiedrības izsniedza Hipotekāros kredītus. Piecas sabiedrības ar spēkā esošām licencēm 2020.gada 1. pusgadā neizsniedza nevienu jaunu aizdevumu patērētājiem, nodrošinot iepriekš izsniegto aizdevumu administrēšanu (skatīt 1.2. tabulu), t.sk. vienai sabiedrībai – SIA “Finanšu Investīcijas” speciālā atļauja (licence) konkrētajā pārskata periodā bija apturēta un 2020.gada augustā tika anulēta. 2020.gada 1.pusgadā nav neviena jaunpienācēja nebanku kreditēšanas tirgū, savukārt tirgu pēc pašu iniciatīvas 2020.gada 1.janvārī pameta četri komersanti.

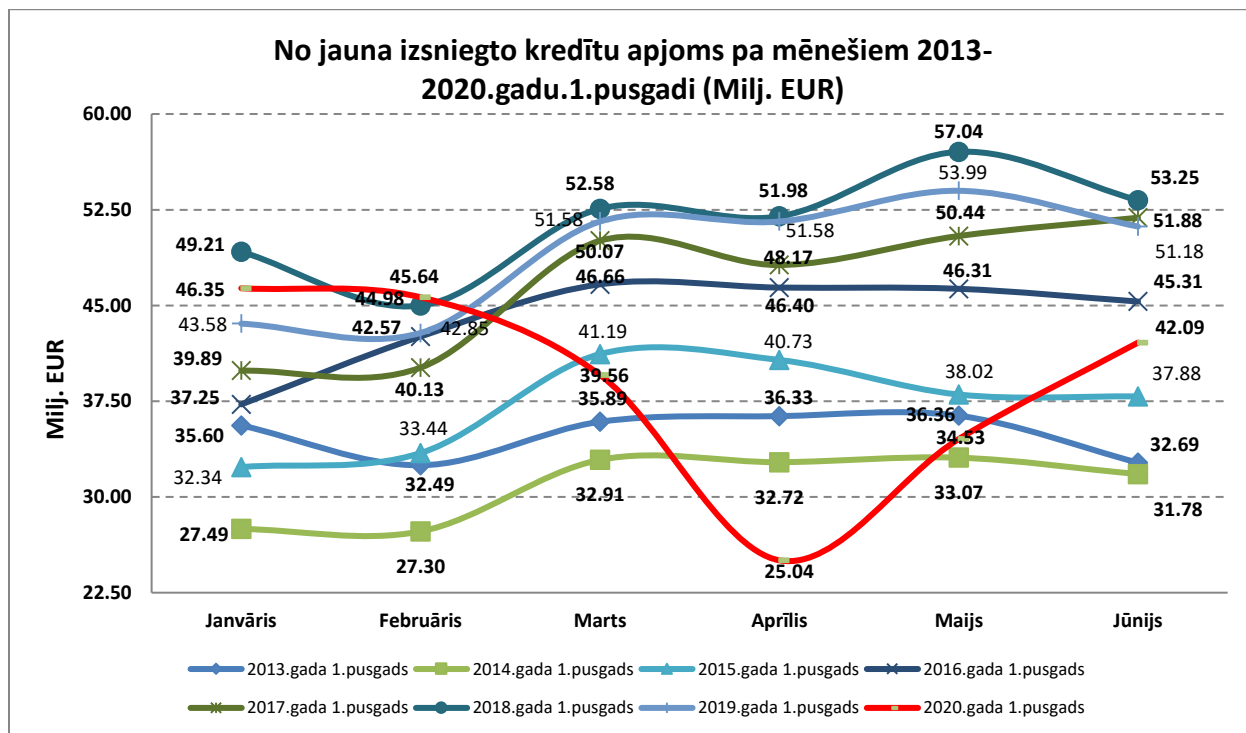
Tāpat kā iepriekšējos pārskata periodos neviena no sabiedrībām jauno kredītu izsniegšanas jomā 2020.gada 1.pusgadā nebija pārstāvēta piecos kredīta veidos, un salīdzinājumā ar iepriekšējo periodu neviena sabiedrība arī četros kredīta veidos. No septiņām līdz piecām samazinājies to sabiedrību skaits, kas patērētājiem izsniedza jaunus aizdevumus 3 kredīta veidos.

Licencētie patērētāju kredītēšanas pakalpojumu sniedzēji dalījumā pēc piedāvātā kredītēšanas veida 2020.gada 1.pusgadā.

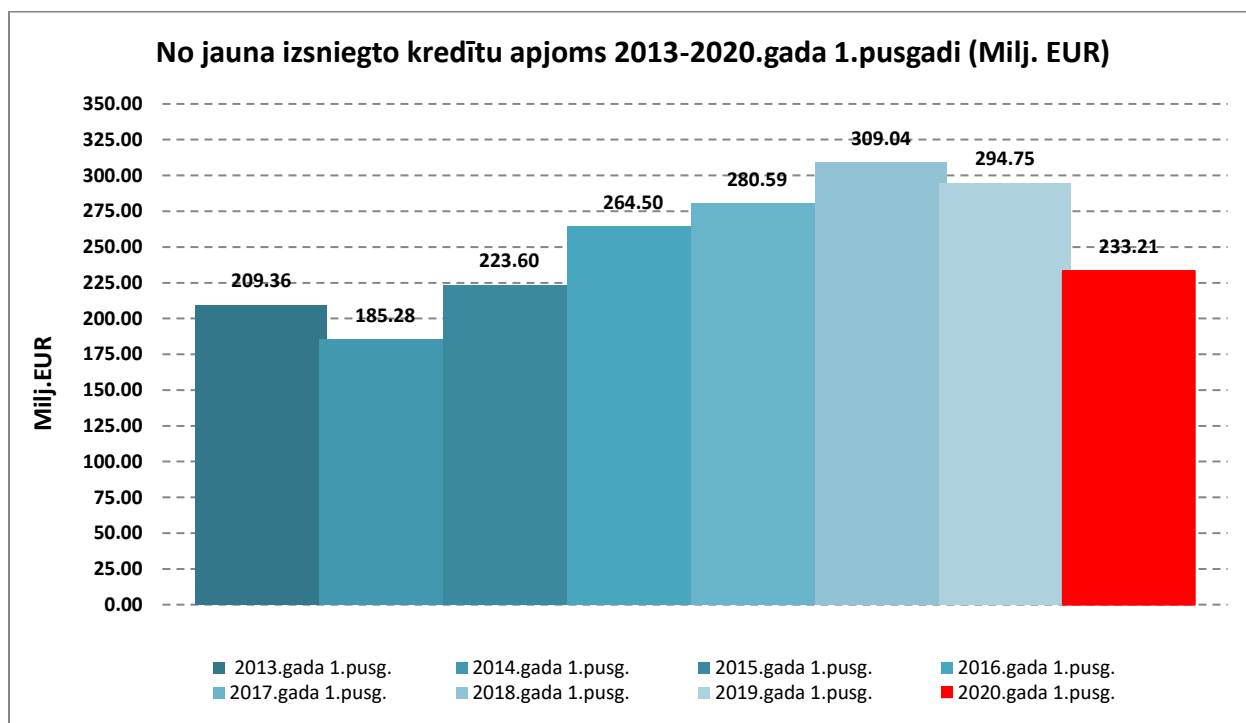
Apzīmējumi	LM	Kredīti pret kustamas lietas ķīlu						
	LZ	Līzings u.c. ar transportlīdzekli vai citu objektu nodrošināto kredīti						
	HK	Hipotekārie kredīti						
	DK	Distances kredīti						
	PK	Patēriņa kredīti						
	BK	Biznesa kredīti privātpersonām un/vai juridiskajām personām						
	X	izsniegti jauni aizdevumi konkrētā kredīta veidā						
	A	tikai administrēti aizdevumi konkrētā kredīta veidā						
	PD	pieteikta darbība konkrētā kredīta veidā						
Specializācija kredītēšanas veidos								
Nr.	Sabiedrības nosaukums (iepriekšējais nosaukums)	Reģ.Nr.UR	LM	LZ	HK	DK	PK	BK
1	DelfinGroup SIA (ExpressCredit SIA)	40103252854	X	A	A	X	X	
2	VITA CREDIT SIA	40103463544	X	A	A		X	X
3	Moda Kapitāls AS	40003345861	X	A	A		A	X
4	Ātrais Kredīts SIA	40103183139	X		A	A	A	X
5	MC Finance AS (Money Express Credit AS, Money Express Credit SIA)	40103326532		X	X			X
6	DSA INVEST SIA	40103187465		A			X	X
7	Finance 360 SIA (Finansu Grupa Latvijas Lombardi SIA)	40103444030	X	X	X		A	X
8	InCREDIT GROUP SIA	40103307404		X		X	X	X
9	UniCredit Leasing SIA	40003423085		X	X		A	X
10	Aizdevums.lv SIA	40003468776					X	X
11	Lateko Līzings SIA	40003366651			X	A	X	X
12	E Lats SIA	40003482835	X			X	X	
13	E-kredīts AS (Dagne AS (Lombards Dagne AS))	40003126021	X	X			X	
14	OZcredit.lv SIA (Ozerings Grupa SIA)	40103432760	X			A	A	X
15	Baltic Finance Fund SIA	40103498565			A		X	X
16	Nordic Finance SIA	40003773271				X	X	
17	mogo AS	50103541751		X		X		X
18	FRESHCASH LATVIJA LTD SIA	40103415277	X					A
19	UNIONS AS	40003116521	X					
20	GARANTS PLUS AS	40003416026	X					
21	Laredo 5 SIA	50003130601	X					
22	Margerds AS	40103050993	X					
23	Luminor Līzings SIA (Nordea Finance Latvia SIA)	40003348054		X				X
24	SEB Līzings SIA	50003334041		X				X
25	Swedbank Līzings SIA	40003240524		X				X
26	Citadele līzings un faktoringi SIA	50003760921		X				X
27	Nord Līzings AS (NORD Līzings SIA)	40103472462		X				X
28	West Kredit AS	40003270389			X			X
29	FZ Capital SIA	40003726262			X			X
30	GRAND CREDIT SIA	50003952521			X			X
31	LATVIJAS HIPOTĒKA SIA	40103162565			X			X
32	Hipocredit AS (Mintos AS)	40103793931			X			X
33	Finanza SIA	40103413280				X		
34	OC Finance SIA	40103203191				X		X
35	Extra Credit SIA	40103548796				X		

Nr.	Sabiedrības nosaukums (iepriekšējais nosaukums)	Reģ.Nr.UR	LM	LZ	HK	DK	PK	BK
36	IPF Digital Latvia SIA (MCB Finance Latvia SIA)	50003913651				X		
37	Creamfinance SIA (MD Investīcijas SIA)	40103283854				X		
38	4finance AS	40003991692				X		
39	MiniCredit AS (MiniCredit SIA)	40103260762				X		
40	VIA SMS SIA	40103259867				X		
41	SOHO Group SIA	40003770114				X		
42	Vivus SIA	40103780710				X		
43	ONDO SIA	40103780706				X		
44	Hedge Capital Company SIA	40103968692				X		
45	Inbank Latvia SIA (Inbank Līzings SIA, Cofi līzings SIA)	40103821436					X	
46	LAFIKO.LV SIA	40103284737					X	A
47	BEST LĪZINGS SIA	54103053771				X	X	
48	ViziaFinance SIA (Money Metro SIA, Banknote SIA, Rīgas pilsētas lombards SIA)	40003040217				X	A	
49	Primero Finance AS (Loango AS)	40203148375		X				
50	Fresh Finance AS (Motoiro Līzings)	40103912862		A			X	A
51	Blender Lithuania UAB	304230261					X	
52	Finto Capital SIA	40203030616		X				
Pārskata periodā tikai administrējuši izsniegtos aizdevumus								
53	SUN Credo AS	50003760601	A		A		A	A
54	Luminor Līzings Latvija SIA (DnB)	40003659898		A				X
55	FINANŠU INVESTĪCIJAS SIA	40103342876			A			
56	Sotero LV SIA (4auto Latvia, SIA)	41503080070		A				
57	Direct Mortgage Capital AS	40103968207			A			
Pārskata periodā no jauna licencēto kredītēšanas pakalpojumu sniedzēju saraksts								
Kopā dalījumā pa kredīta veidiem		X	13	13	9	19	15	25
		A	1	7	8	3	7	4
		PD	0	0	0	0	0	0
Patērētāju kredītēšanas pakalpojumu sniedzēju saraksts, kuriem 2020.gada 1.pusgadā licence atsaukta								
Patērētāju kredītēšanas pakalpojumu sniedzēju saraksts, kuriem licence atsaukta pēc 2020.gada 30.jūnija								
1	FINANŠU INVESTĪCIJAS SIA	40103342876						
2020.gada 1.septembrī spēkā ir 56 speciālās atļaujas (licences) patērētāju kredītēšanas pakalpojumu sniegšanai								

2. Patērētājiem no jauna izsniegto kredītu apjoms

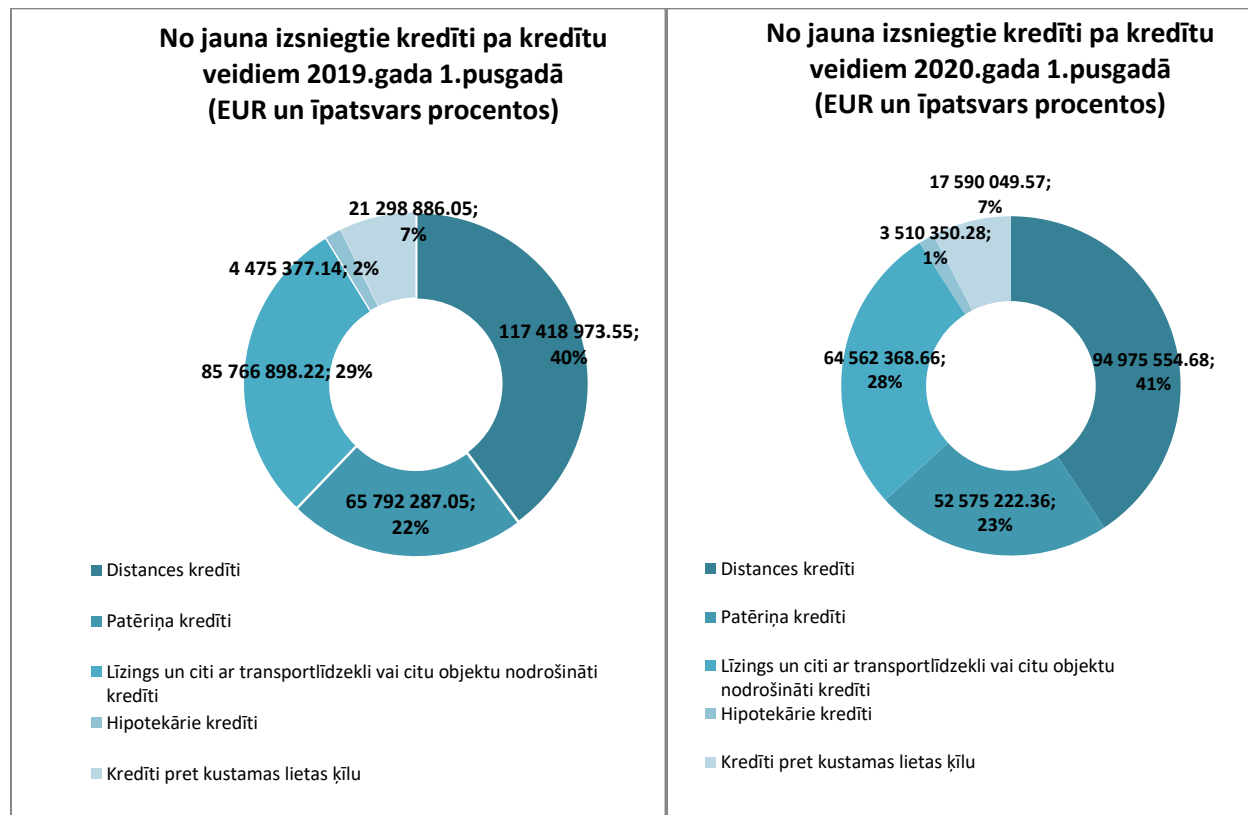


2.1.att. Patērētājiem no jauna izsniegto kredītu apjoms (milj.EUR) pa mēnešiem 2013. – 2020.g. I.pusgadi.



2.2.att. Nebanku sektorā patērētājiem no jauna izsniegto kredītu apjoms 2013. - 2020. gada I.pusgadi (milj.EUR).

Kopumā nebanku sektora kreditēšanas pakalpojumu sniedzēji 2020.gada 1.pusgadā ar patērētājiem noslēdza 529,5 tūkst. jaunus darījumus, no jauna izsniedzot kredītus 233,21 milj. EUR apmērā, kas skaitā par 219,4 tūkst. darījumu jeb 29,30% un summā par 61,54 milj. EUR jeb 20,88% mazāk nekā 2019.gada 1.pusgadā.



2.3.att. No jauna izsniegto kredītu summas un procentuālais īpatsvars pa kredītu veidiem.

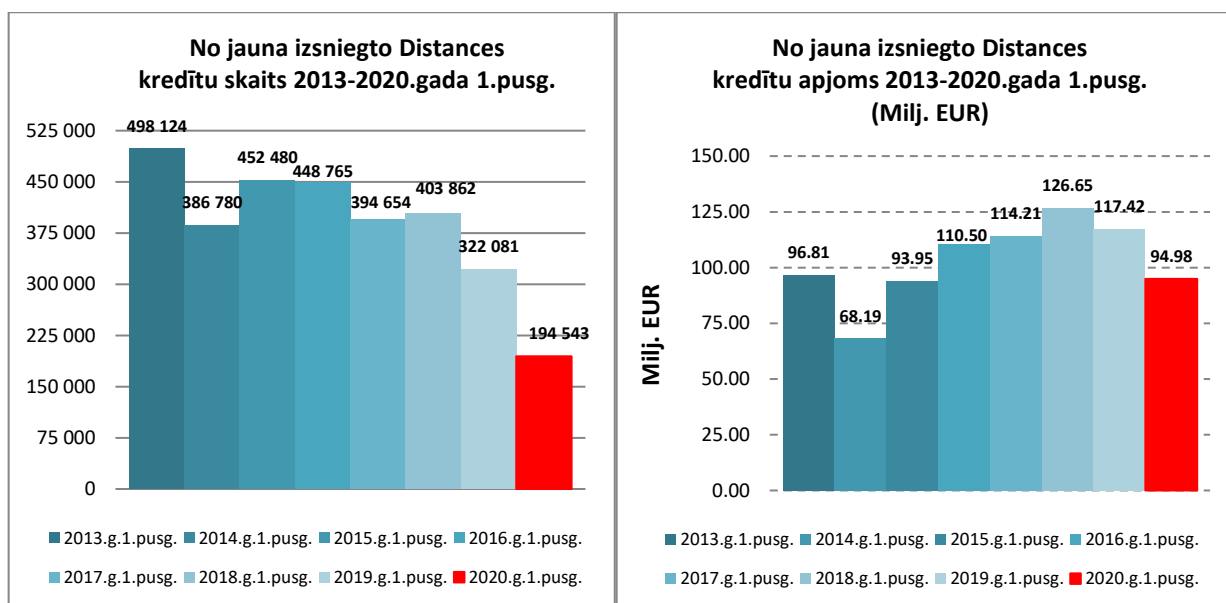
2.1. tabula

No jauna izsniegto aizdevumu skaita un apjoma izmaiņas 2018-2020.gada 1.pusgadā

Kredīta veids	2018.gada 1.pusgads		2019.gada 1.pusgadā		2019.gada 1.pusgadā salīdzinājumā ar 2018.gada 1.pusgadu		2020.gada 1.pusgadā		2020.gada 1.pusgadā salīdzinājumā ar 2019.gada 1.pusgadu	
	summa, EUR	kredītu skaits	summa, EUR	kredītu skaits	summas izmaiņas %	kredītu skaita izmaiņas %	summa, EUR	kredītu skaits	summas izmaiņas %	kredītu skaita izmaiņas %
Distances kredīti	126 649 831	403 862	117 418 974	322 080	-7.29%	-20.25%	94 975 555	194 543	-19.11%	-39.60%
Patēriņa kredīti	61 938 558	137 172	65 792 287	118 941	6.22%	-13.29%	52 575 222	98 624	-20.09%	-17.08%
Līzings, noma un citi ar TL nodrošināti kredīti	94 362 016	11 324	85 766 898	6 267	-9.11%	-44.66%	64 562 369	4 894	-24.72%	-21.91%
Hipotekārie kredīti	5 360 531	483	4 475 377	331	-16.51%	-31.47%	3 510 350	264	-21.56%	-20.24%
Kredīti pret kustamas lietas ķīlu	20 728 349	307 026	21 298 886	301 338	2.75%	-1.85%	17 590 050	231 217	-17.41%	-23.27%
NEBANKU SEKTORS KOPĀ	309 039 286	859 867	294 752 422	748 957	-4.62%	-12.90%	233 213 546	529 542	-20.88%	-29.30%

Vidējā viena no jauna izsniegtā aizdevuma vidējā summa 2018.-2020.gada 1.pusgadā

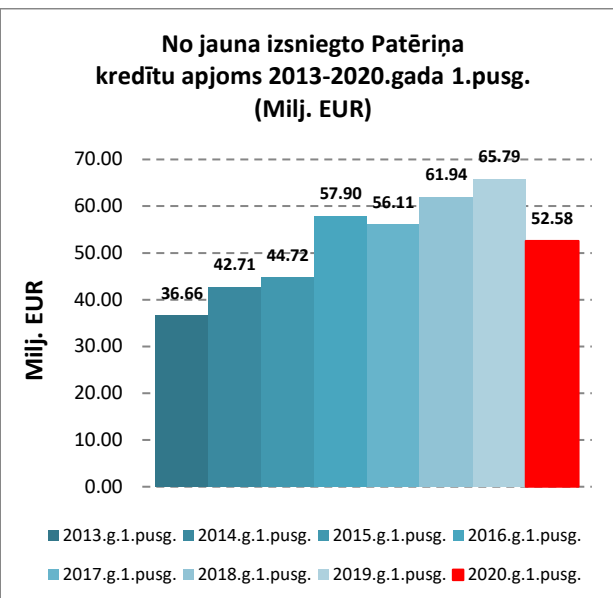
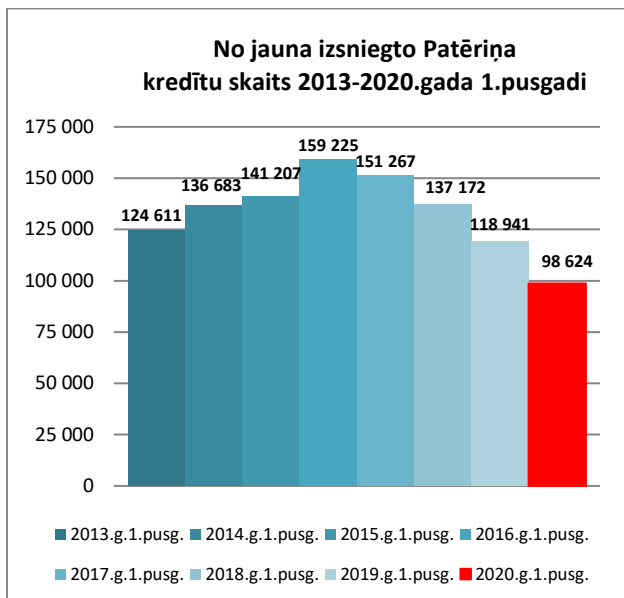
Kredīta veids	2018.gada 1.pusgads	2019.gada 1.pusgads	2019.gada 1.pusg. salīdzinājumā ar 2018.gada 1.pusg.	2020.gada 1.pusg.	2020.gada 1.pusg. salīdzinājumā ar 2018.gada 1.pusg.	2020.gada 1.pusg. salīdzinājumā ar 2019.gada 1.pusg.
	summa, EUR	summa, EUR	procentos	summa, EUR	procentos	procentos
Distances kredīti	313.60	364.56	16.25%	488.20	55.68%	33.91%
Patēriņa kredīti	451.54	553.15	22.50%	533.09	18.06%	-3.63%
Līzings, noma un citi ar TL nodrošināti kredīti	8 332.92	13 685.48	64.23%	13 192.15	58.31%	-3.60%
Hipotekārie kredīti	11 098.41	13 520.78	21.83%	13 296.78	19.81%	-1.66%
Kredīti pret kustamas lietas ķīlu	67.51	70.68	4.69%	76.08	12.68%	7.63%



2.4. att. No jauna izsniegto Distances kredītu skaits un apjoms.

No jauna izsniegtie Distances kredīti daļījumā pa atmaksas veidiem 2018.-2020.gada 1.pusgadā

Distances kredīti daļījumā pa atmaksas veidiem	2018.gada 1.pusgadā		2019.gada 1.pusgadā		2019.gada 1.pusgadā salīdzinājumā ar 2018.gada 1.pusgadu		2020.gada 1.pusgadā		2020.gada 1.pusgadā salīdzinājumā ar 2019.gada 1.pusgadu	
	summa, EUR	kredītu skaits	summa, EUR	kredītu skaits	summas izmaiņas %	skaita izmaiņas %	summa, EUR	kredītu skaits	summas izmaiņas %	skaita izmaiņas %
Bez maksas izsniegtie distances kredīti	29 663 666	112 150	17 327 813	61 234	-41.59%	-45.40%	2 045 400	7 008	-88.20%	-88.56%
Distances kredīti ar atmaksu 1 maksājumā	44 470 107	189 024	5 383 891	38 308	-87.89%	-79.73%	96 385	685	-98.21%	-98.21%
Ar aizdevuma atmaksas grafiku un/vai beztermiņa (kredītlinijas)	52 516 059	102 688	94 707 370	222 539	80.34%	116.71%	92 833 770	186 850	-1.98%	-16.04%
Kopā	126 649 831	403 862	117 419 074	322 081	-7.29%	-20.25%	94 975 555	194 543	-19.11%	-39.60%

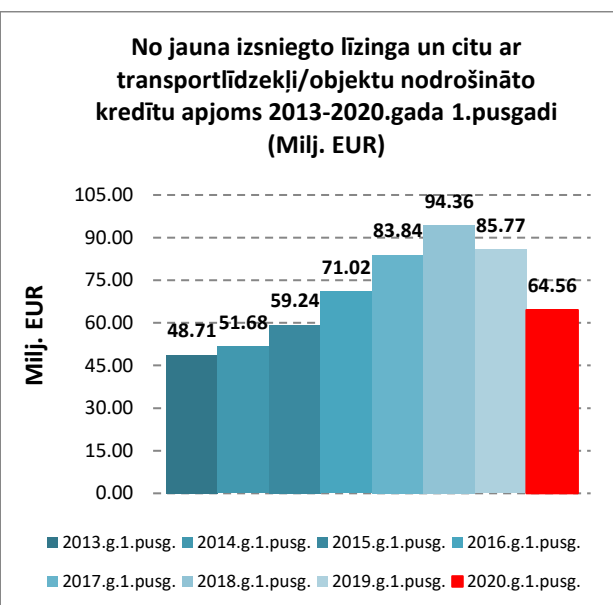
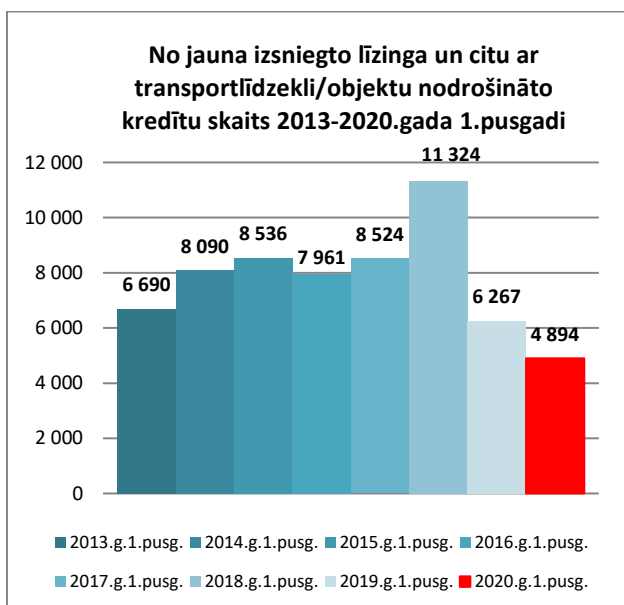


2.5. att. No jauna izsniegto Patēriņa kredītu skaits un apjoms.

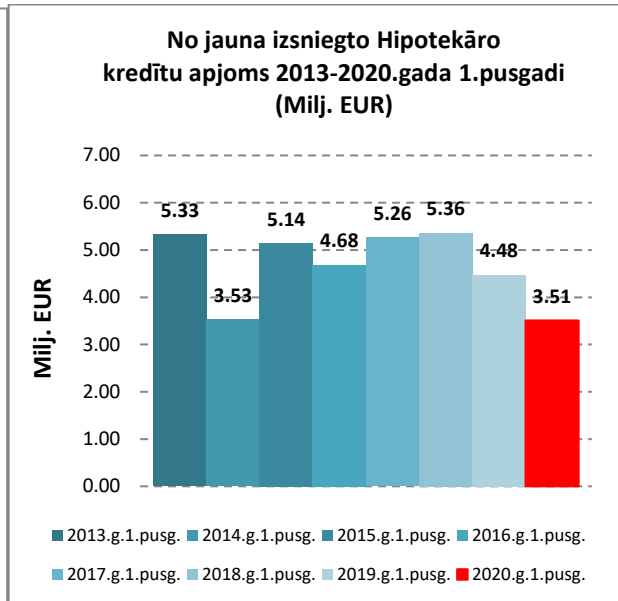
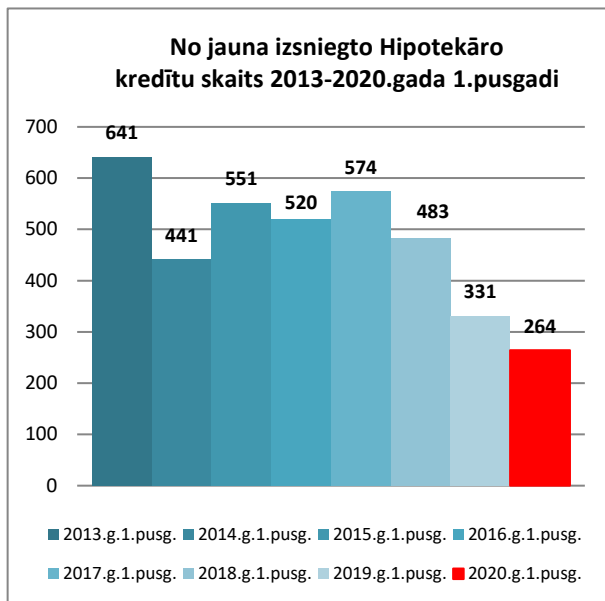
2.4. tabula

No jauna izsniegtie Patēriņa kredīti dalījumā pa atmaksas veidiem 2018.-2020.gada 1.pusgadā

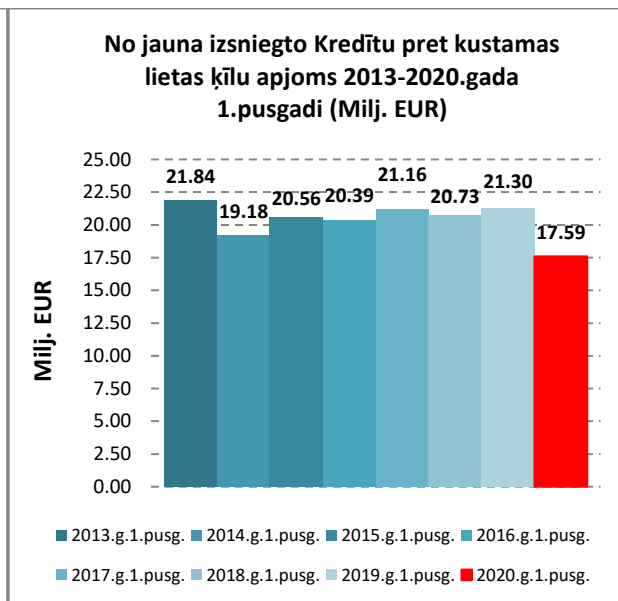
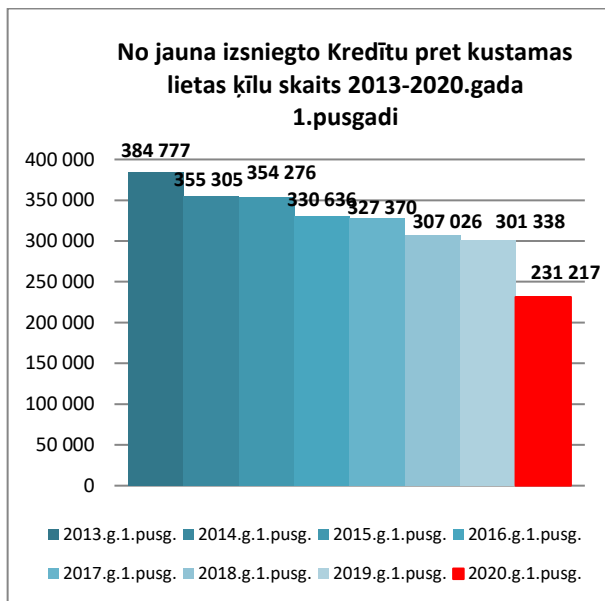
Patēriņa kredīti dalījumā pa atmaksas veidiem	2018.gada 1.pusgadā		2019.gada 1.pusgadā		2019.gada 1.pusgadā salīdzinājumā ar 2018.gada 1.pusgadu		2020.gada 1.pusgadā		2020.gada 1.pusgadā salīdzinājumā ar 2019.gada 1.pusgadu	
	summa, EUR	kredītu skaits	summa, EUR	kredītu skaits	summas izmaiņas %	skaita izmaiņas %	summa, EUR	kredītu skaits	summas izmaiņas %	skaita izmaiņas %
Bez maksas izsniegtie patēriņa kredīti	9 281 079	34 644	8 702 221	27 841	-6.24%	-19.64%	6 168 763	18 633	-29.11%	-33.07%
Patēriņa kredīti ar atmaksu l maksājumā	2 048 611	17 631	125 079	1 685	-93.89%	-90.44%	95 992	1 613	-23.25%	-4.27%
Patēriņa kredīti ar aizdevuma atmaksas grafiku	50 608 868	84 897	56 964 647	89 415	12.56%	5.32%	46 310 468	78 378	-18.70%	-12.34%
Kopā	61 938 558	137 172	65 791 947	118 941	6.22%	-13.29%	52 575 222	98 624	-20.09%	-17.08%



2.6. att. No jauna izsniegto līzina un citu ar transportlīdzekli / objektu nodrošināto kredītu skaits un apjoms.

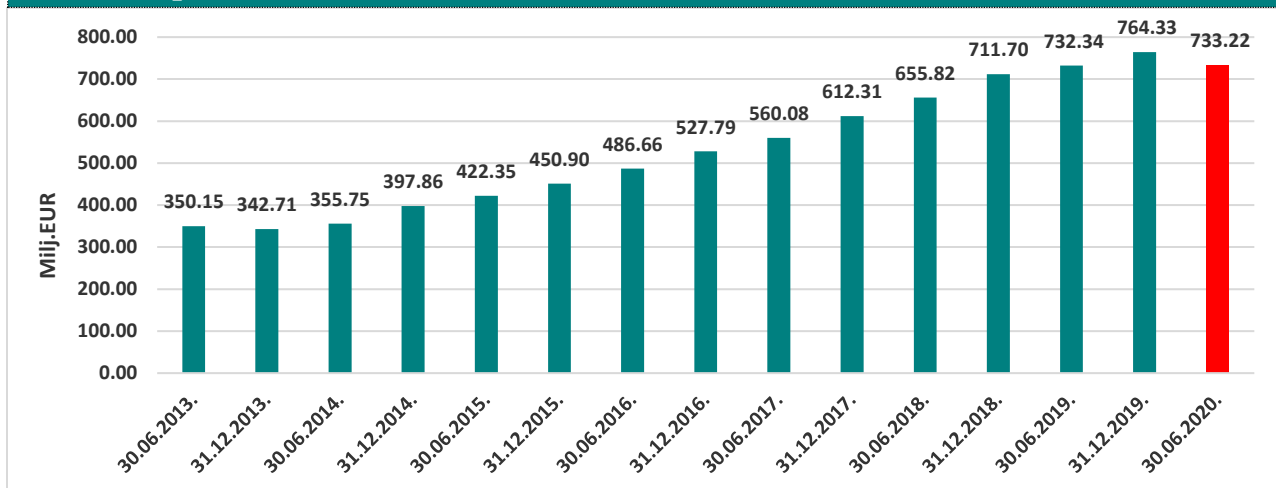


2.7.att. No jauna izsniegto Hipotekāro kredītu skaits un apjoms.

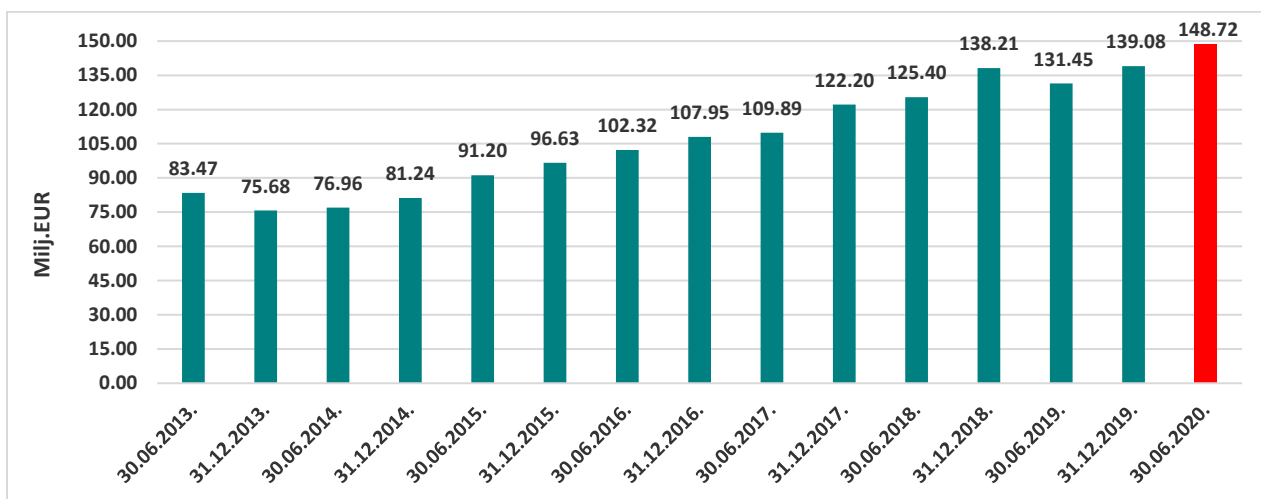


2.8.att. No jauna izsniegto Kredītu pret kustamas lietas ķīlu skaits un apjoms.

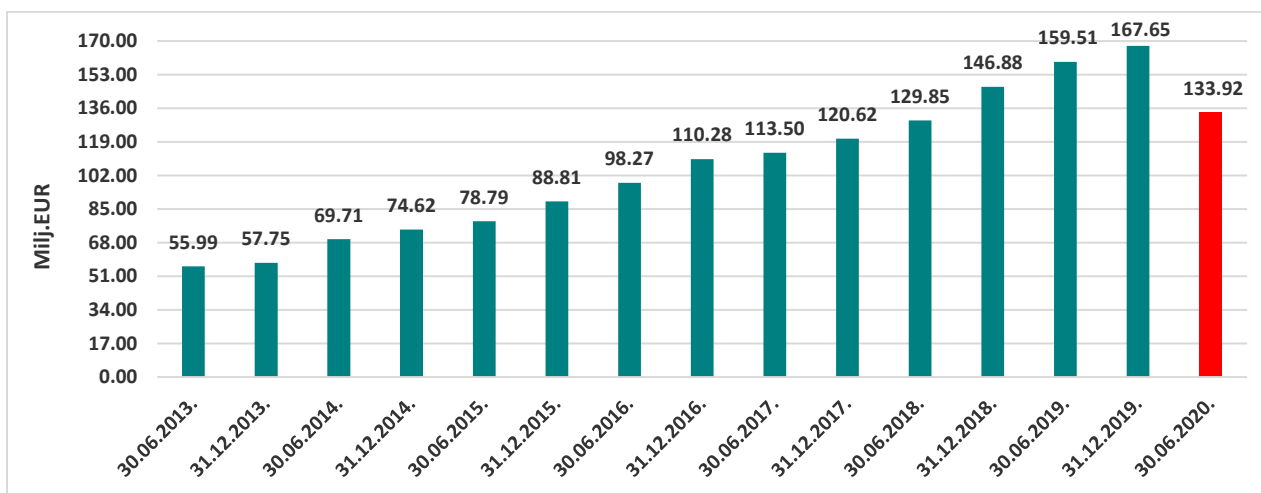
3. Kredītportfelis



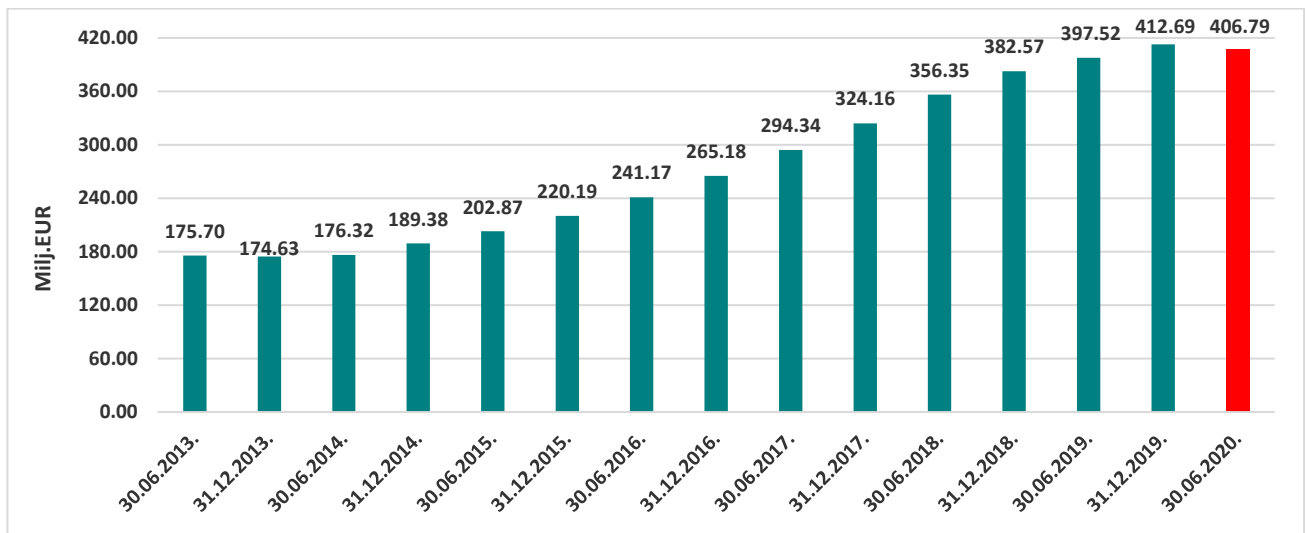
3.1.att. Nebanku kredītu devēju kopējais kredītportfelis (milj. EUR)



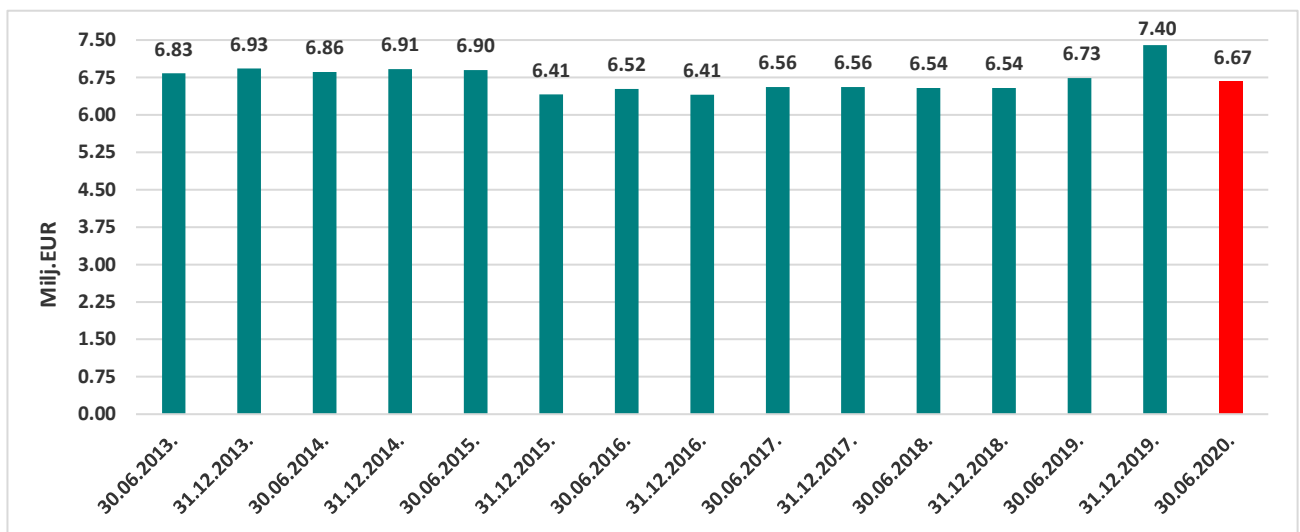
3.2.att. Distances kredītu portfelis (milj. EUR)



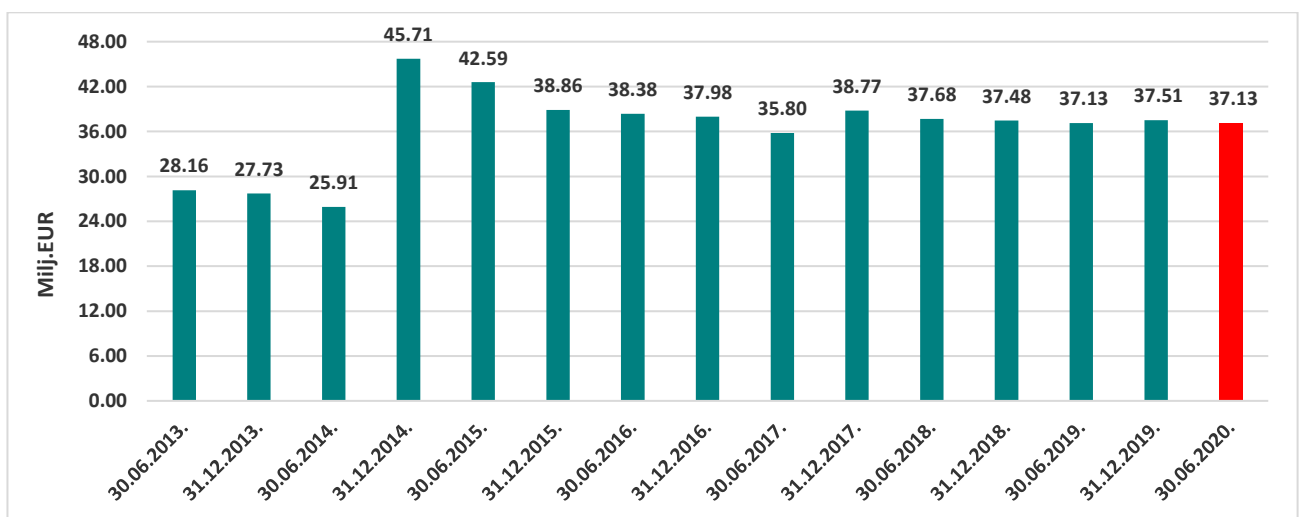
3.3.att. Patēriņa kredītu portfelis (milj. EUR)



3.4.att. Līzings portfelis (milj. EUR)

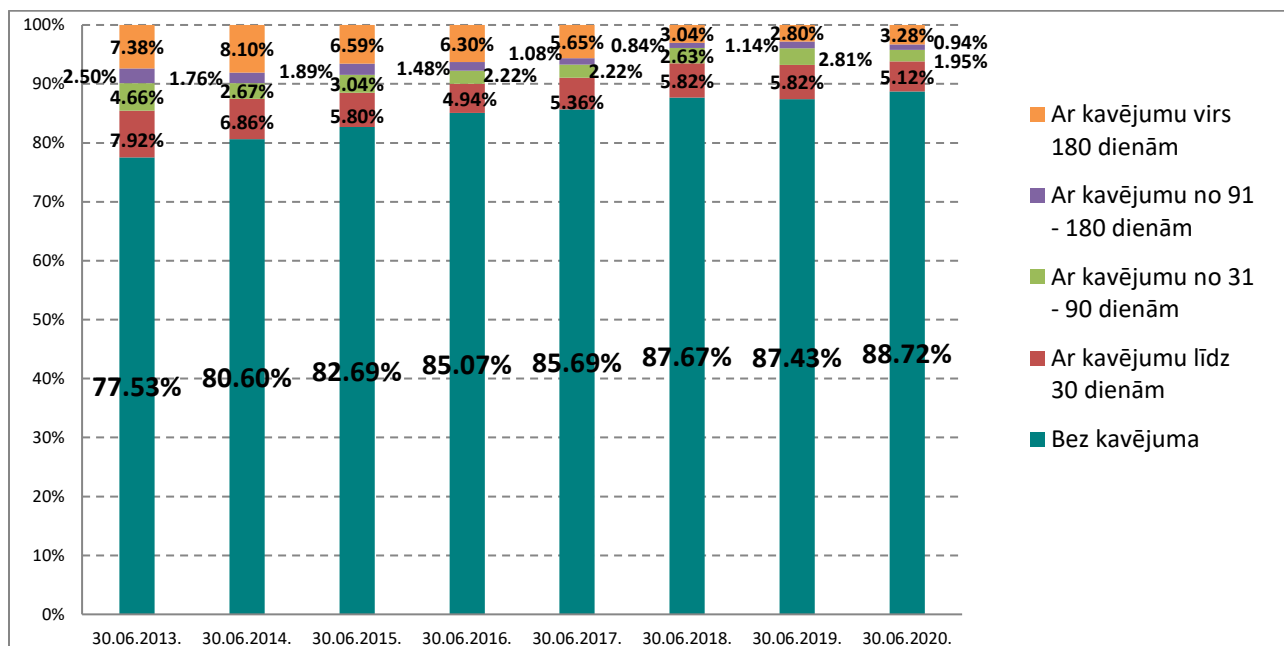


3.5.att. Kredītu pret kustamas lietas ķīlu portfelis (milj. EUR)

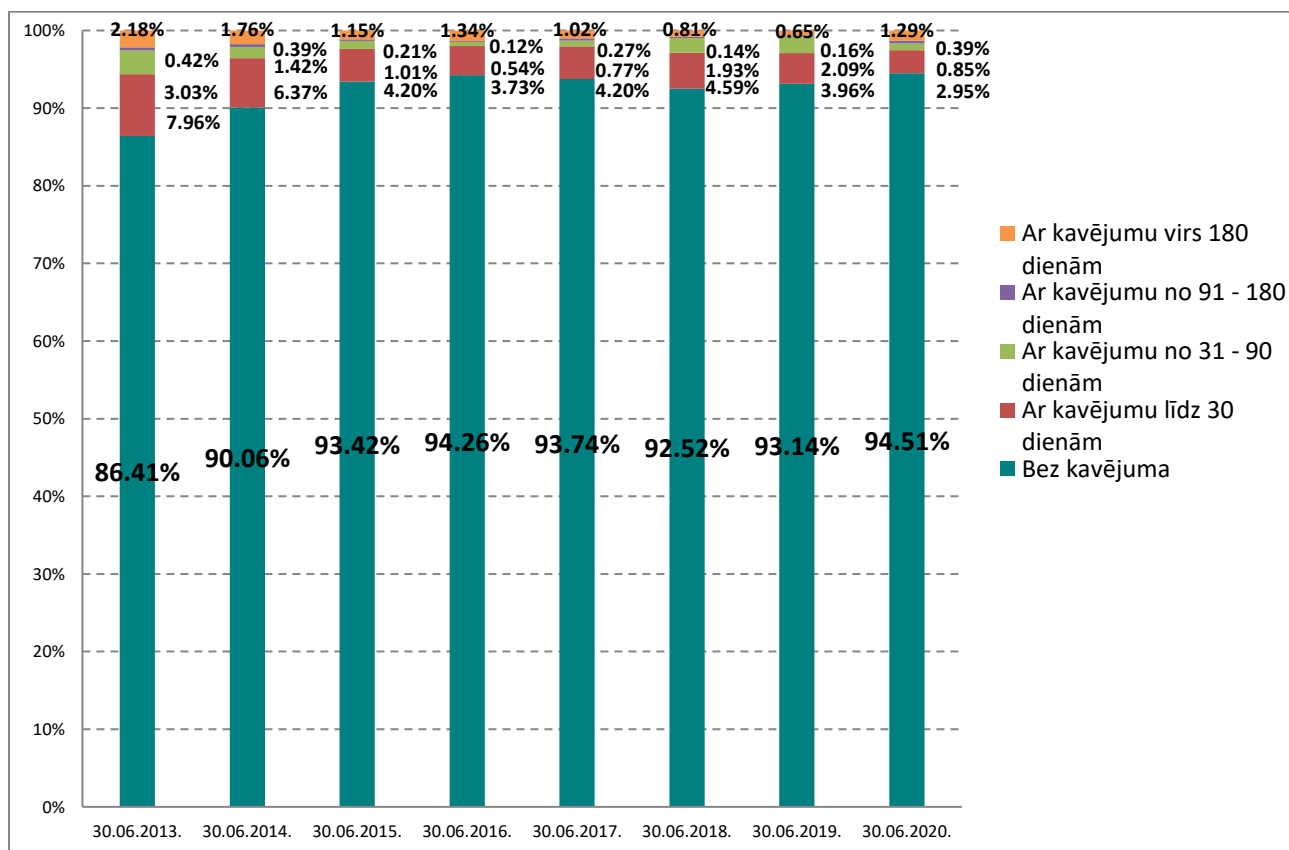


3.6..att. Hipotekāro kredītu portfelis (milj. EUR)

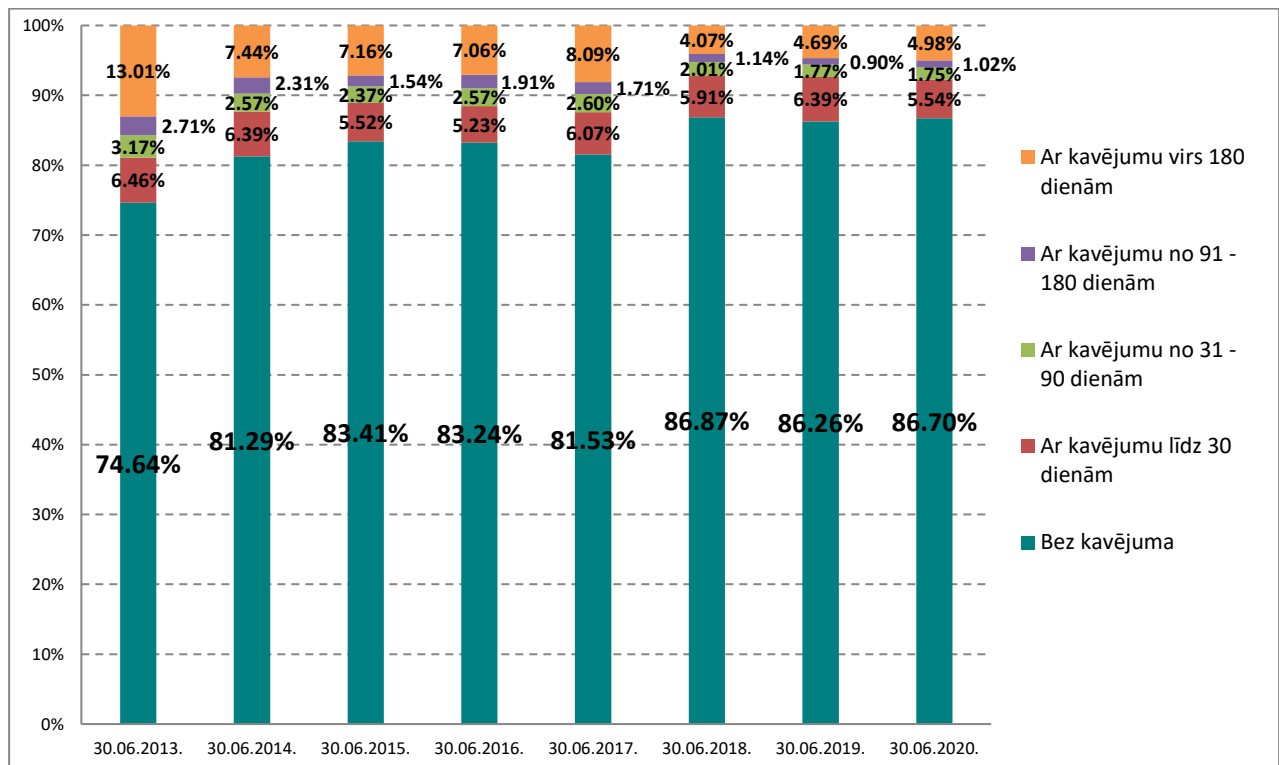
4. Kredītu kvalitāte



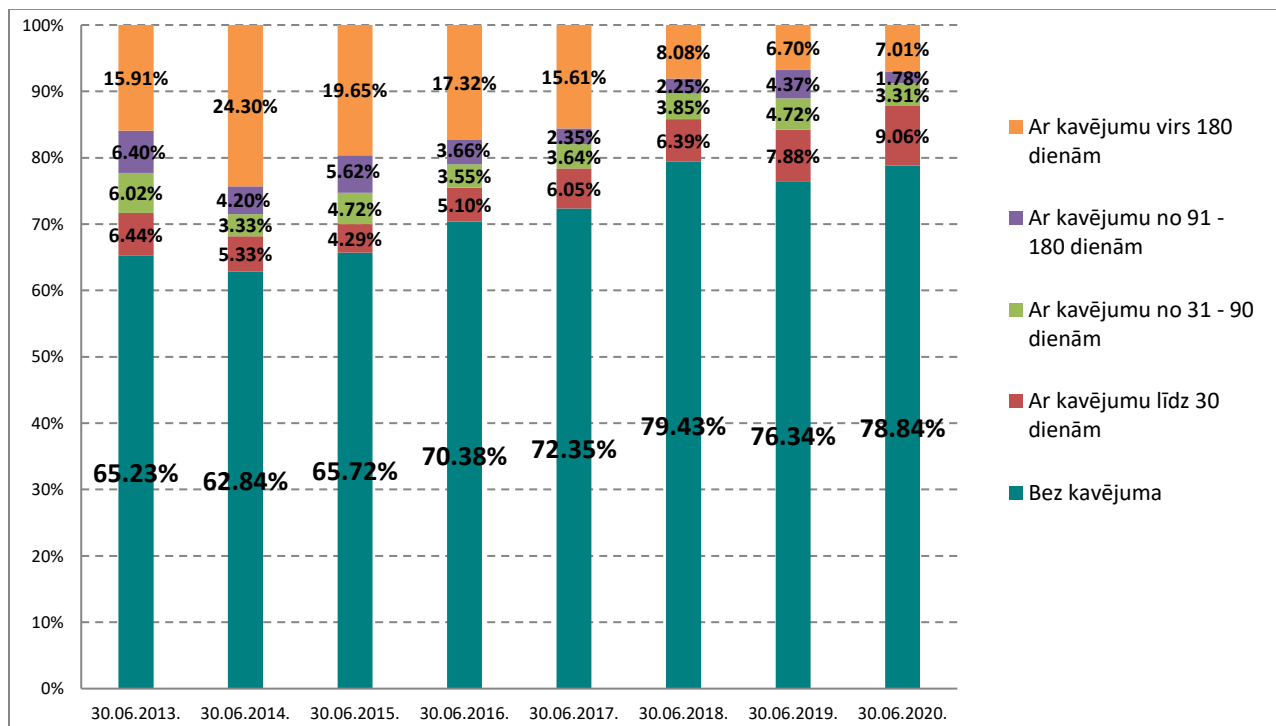
4.1. att. Nekavēto / kavēto kredītu (pēc apjoma) īpatsvars licencēto patērētāju kredītētāju sektorā.



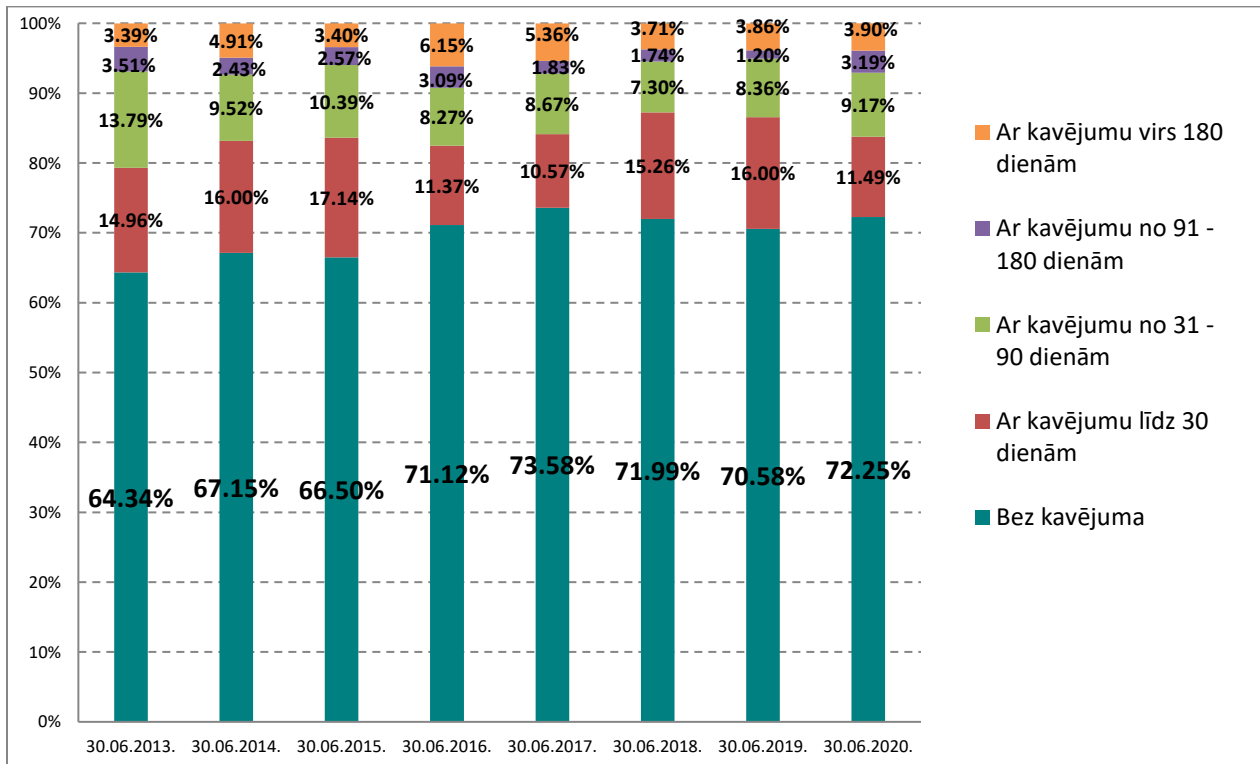
4.2. att. Līzings un citu ar transportlīdzekli vai citu objektu nodrošināto kredītu portfeļa kvalitāte



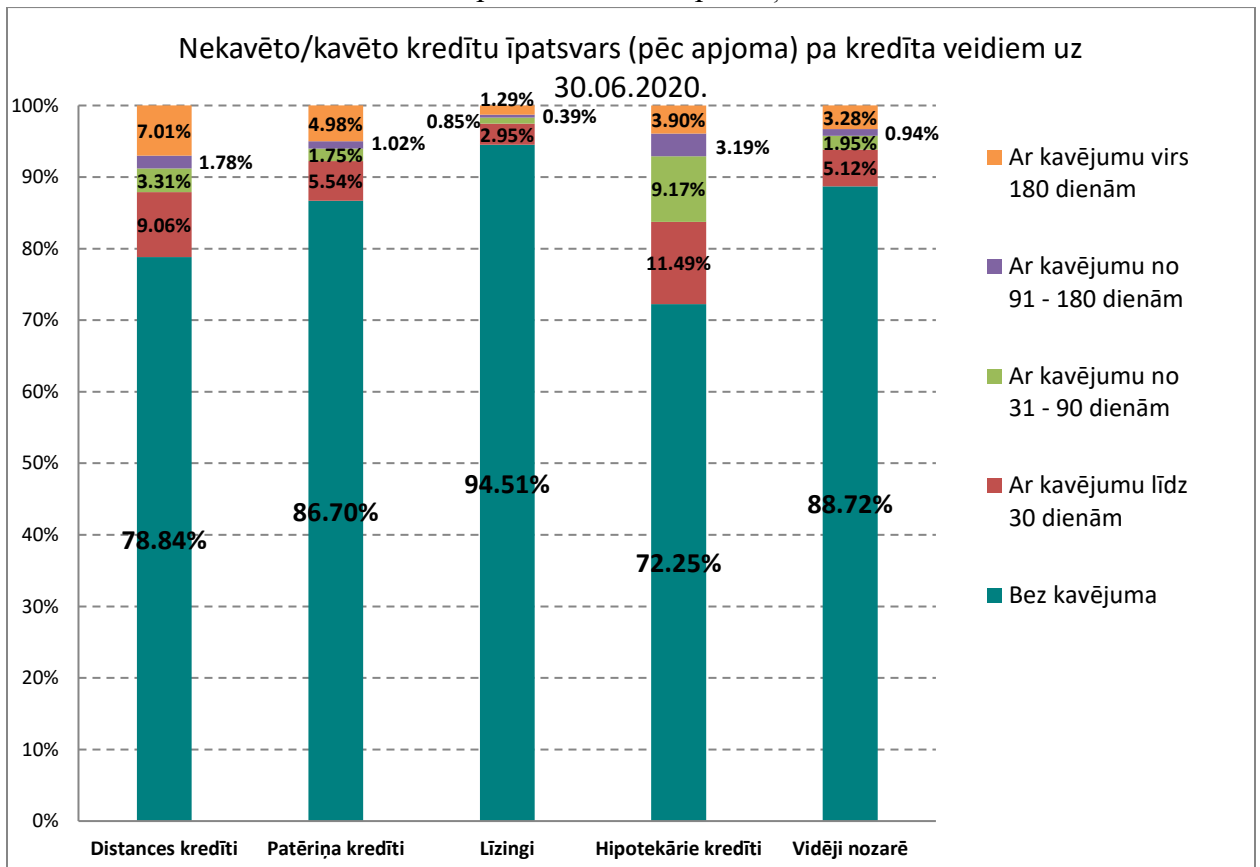
4.3. att. Patēriņa kredītu portfeļa kvalitāte



4.4. att. Distances kredītu portfeļa kvalitāte

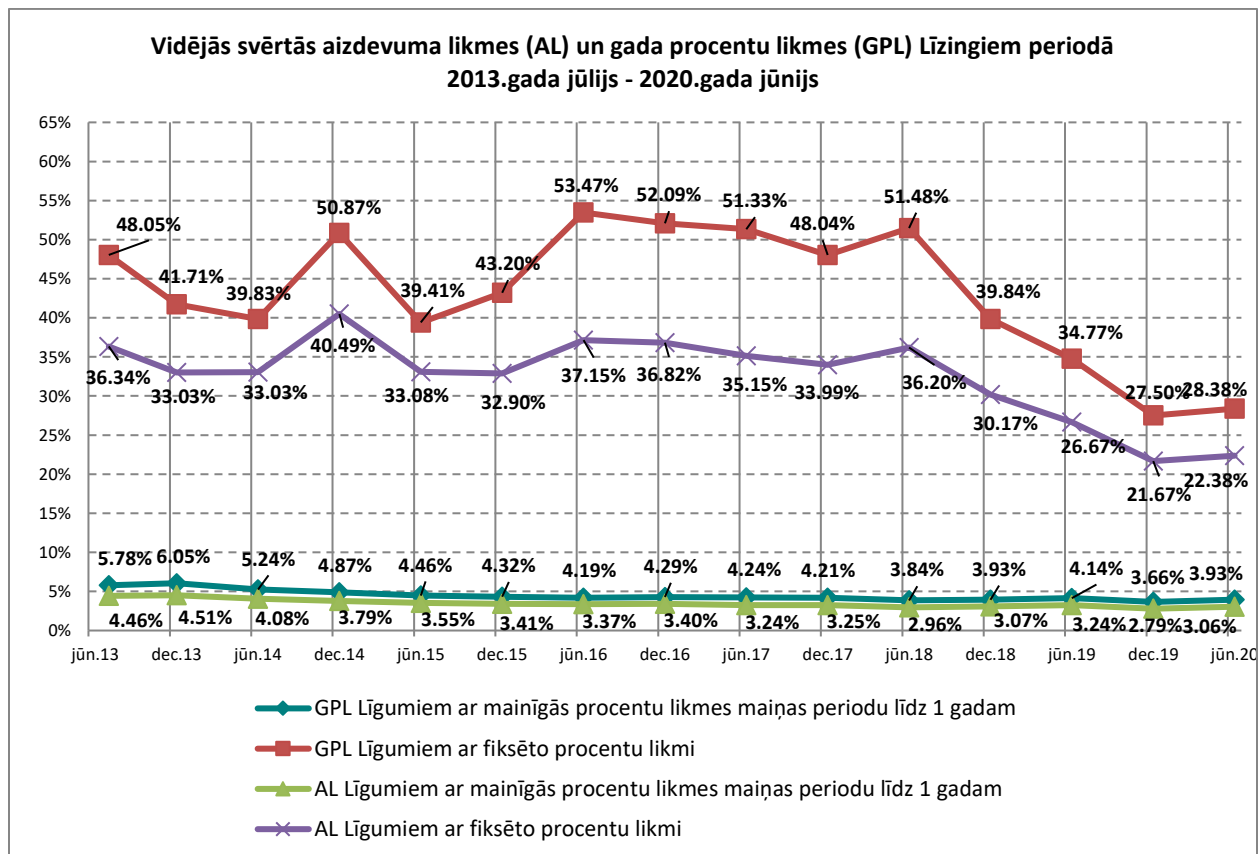


4.5.att. Hipotekāro kredītu portfeļa kvalitāte

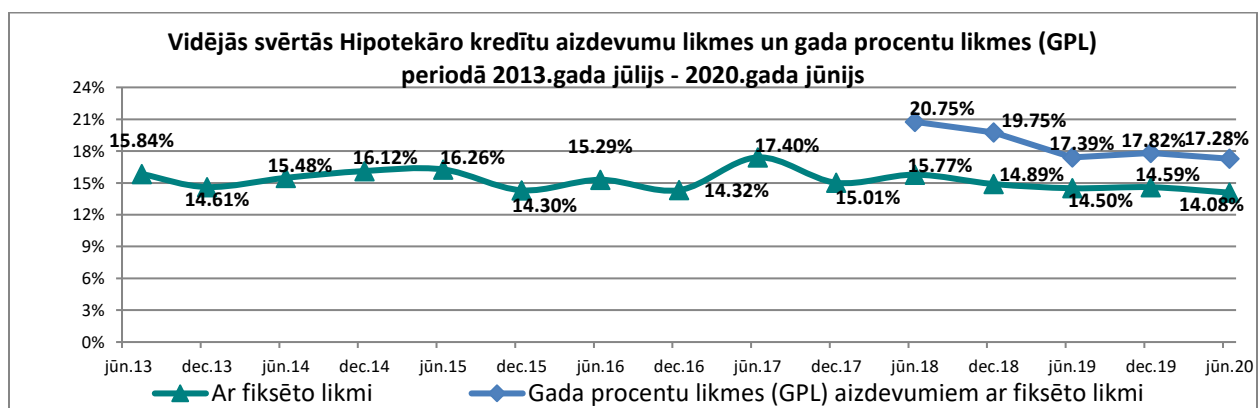


4.6.att. Kredīta portfeļa kvalitāte (pēc apjoma) pa kredīta veidiem uz 30.06.2020.

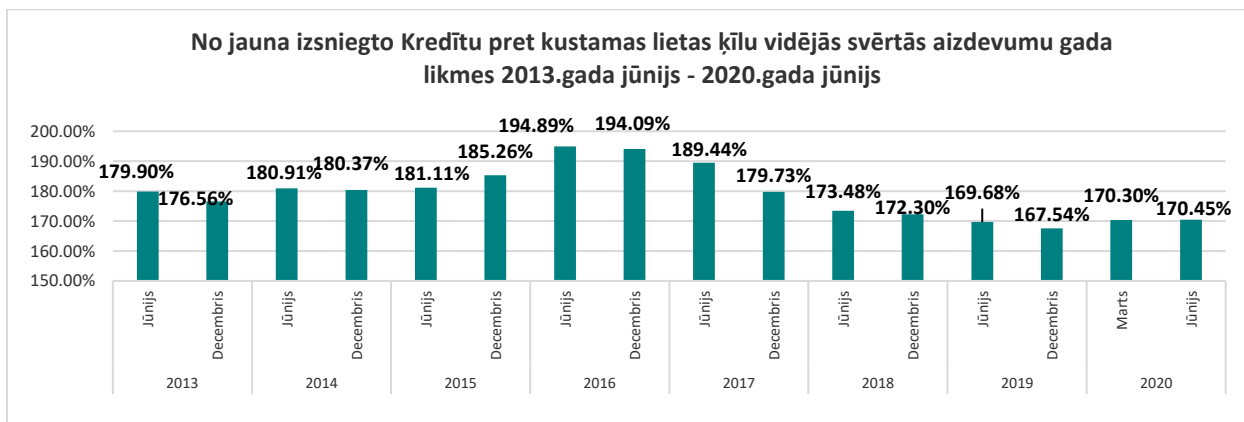
5. Procentu likmes



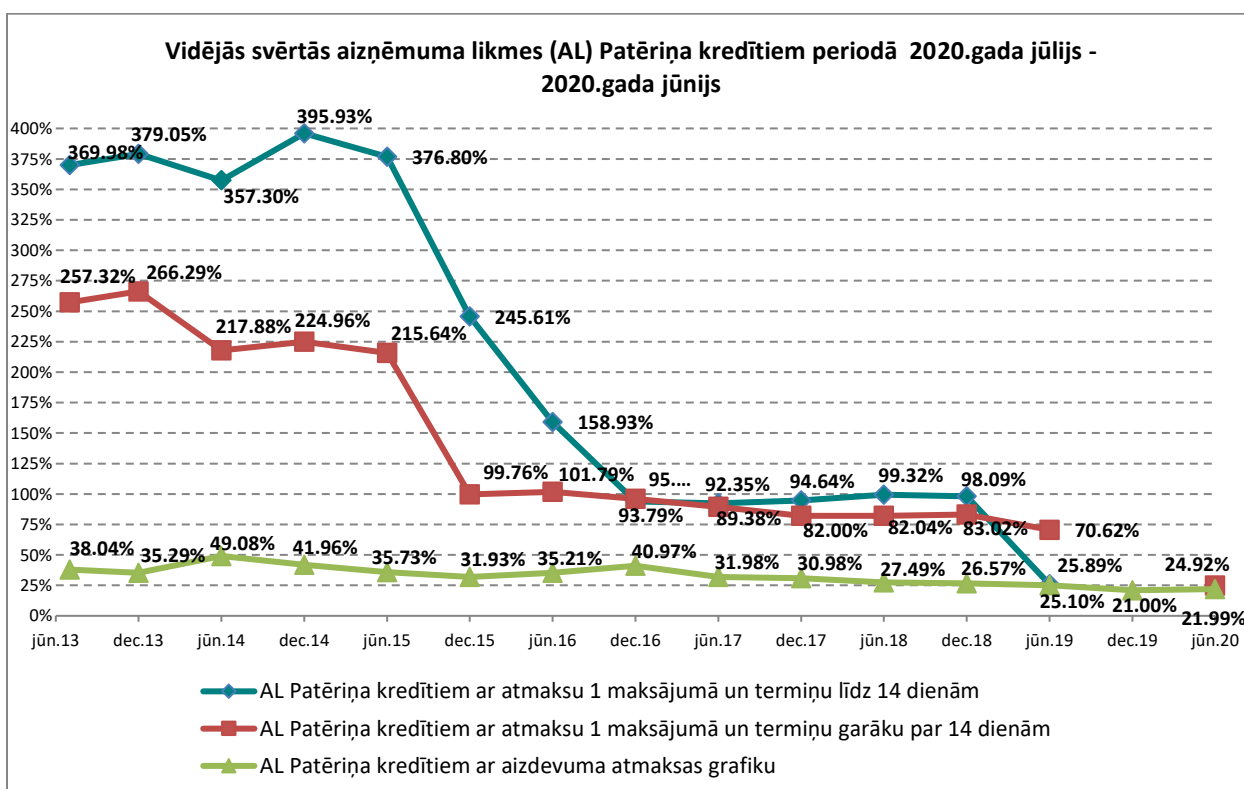
5.1. att. Vidējās svērtās aizņēmuma likmes un GPL no jauna izsniegtajiem Līzīngiem un citu ar transportlīdzekļiem vai citu objektu nodrošinātajiem kredītiem laika periodā no 2013.gada 1.jūlija līdz 2020.gada 30.jūnijam.



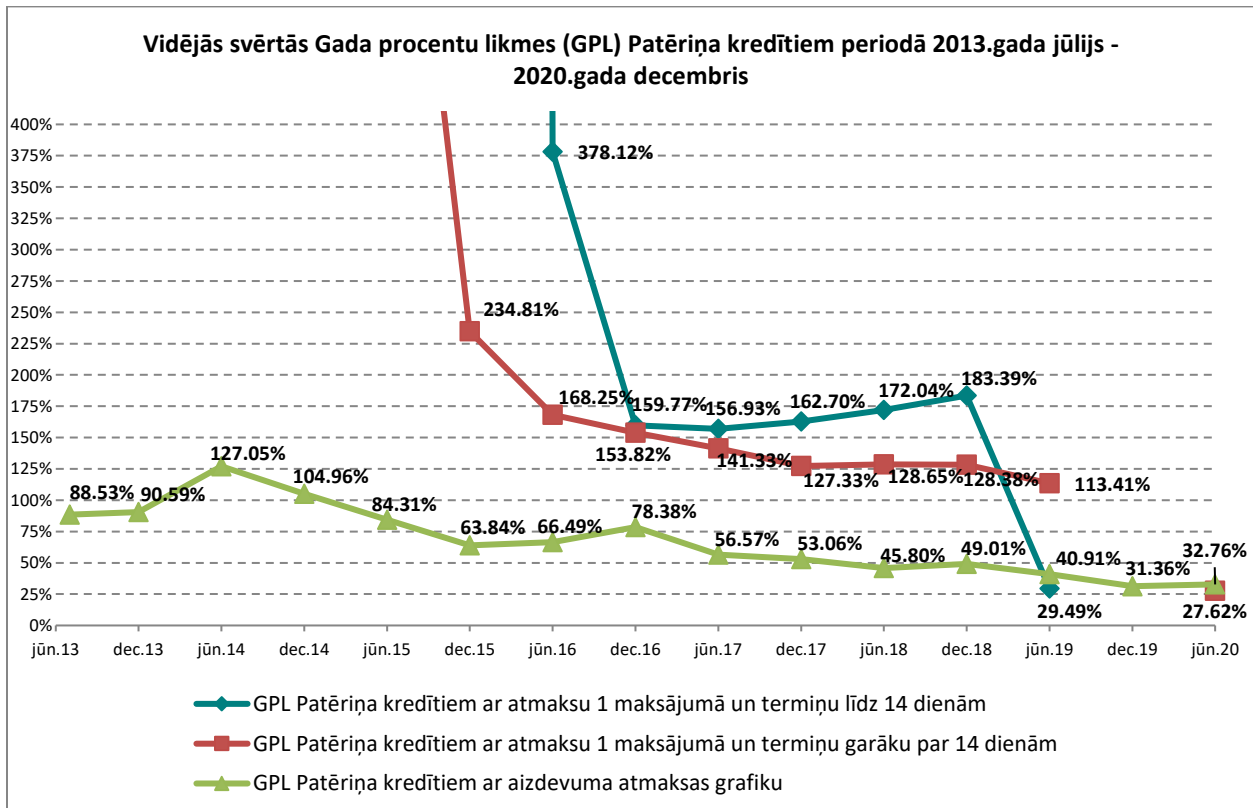
5.2. att. Vidējās svērtās aizņēmuma likmes no jauna izsniegtajiem Hipotekārajiem kredītiem ar fiksēto likmi laika periodā no 2013.gada 1.jūlija līdz 2020.gada 30.jūnijam.



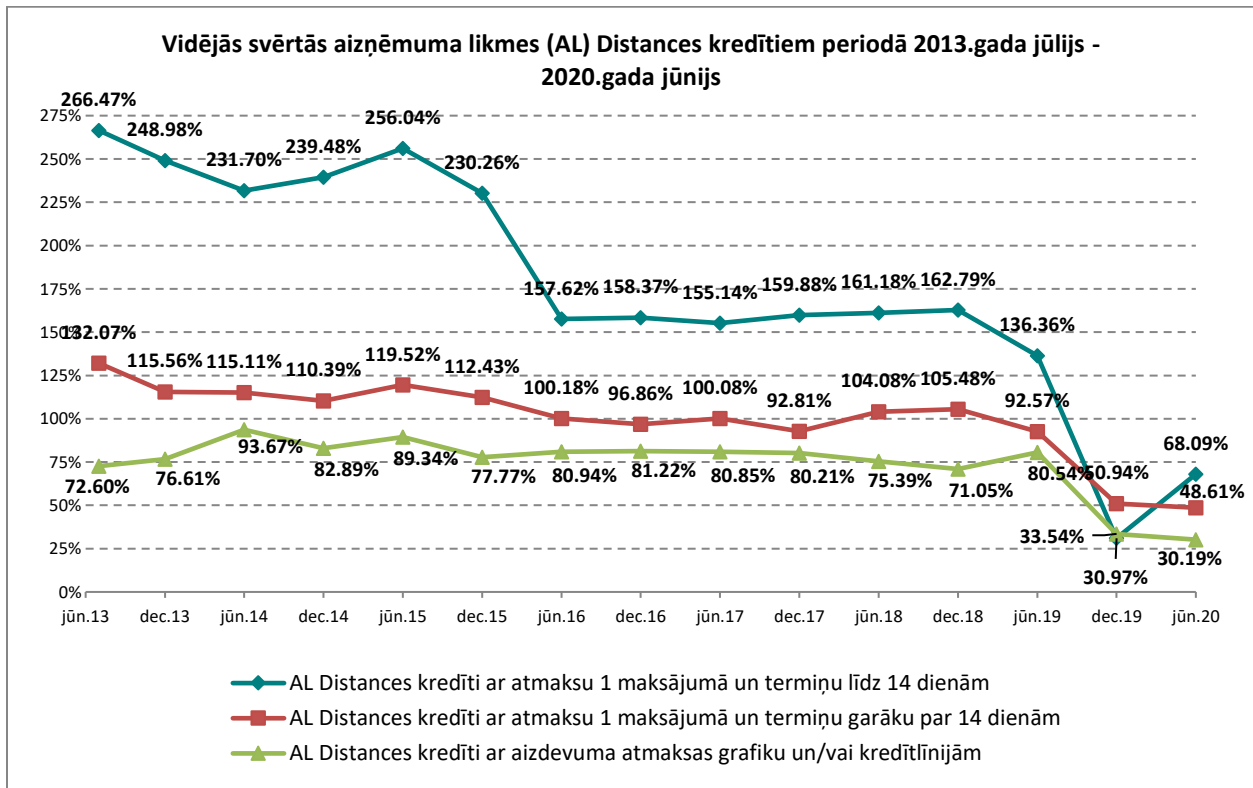
5.3 att. Vidējās svērtās aizņēmuma likmes no jauna izsniegtajiem Kredītiem pret kustamas mantas ķīlu laika periodā no 2013.gada 1.jūnija līdz 2019.gada 30.jūnijam.



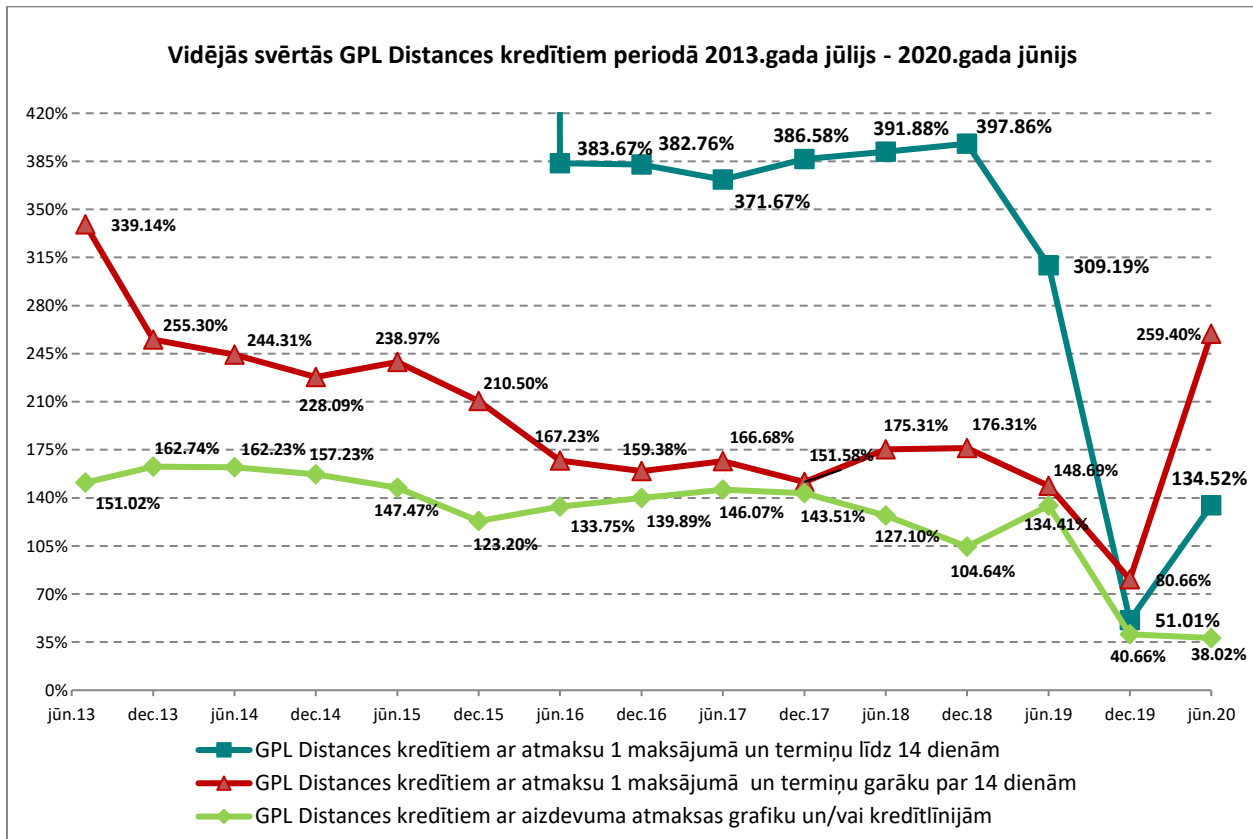
5.4.att. Vidējās svērtās aizņēmuma likmes no jauna izsniegtajiem Patēriņa kredītiem laika periodā no 2013.gada 1.jūlija līdz 2020.gada 30.jūnijam.



5.5. Vidēji svērtās GPL no jauna izsniegtajiem Patēriņa kredītiem no 2013.gada 1.jūlija – 2020.gada 30.jūnijam.



5.6.att. Vidējās svērtās aizņēmuma likmes no jauna izsniegtajiem Distances kredītiem no 2013.gada 1.jūlija – 2020.gada 30.jūnijam.



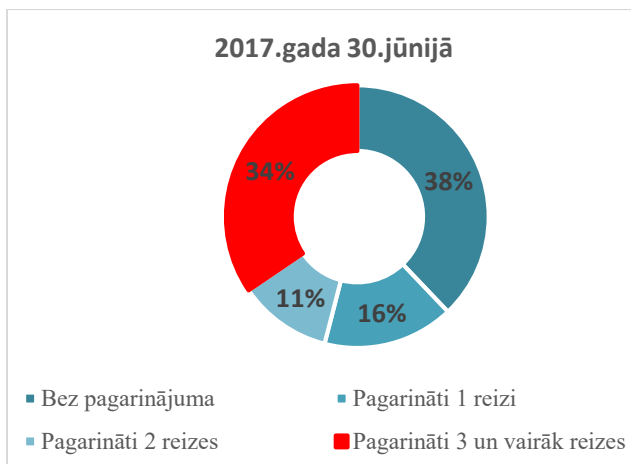
5.7.att. Vidējās svērtās GPL no jauna izsniegtajiem Distances kredītiem no 2013.gada 1.jūlija līdz 2019.gada 30.jūnijam.

6. Distances kredītu pagarināšana

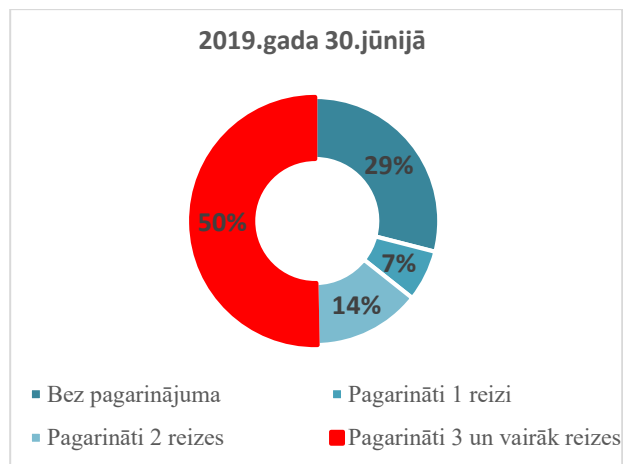
6.1.Tabula

Īstermiņa Distances kredītu, kuri var tikt pagarināti, struktūra pēc pagarinājumu skaita

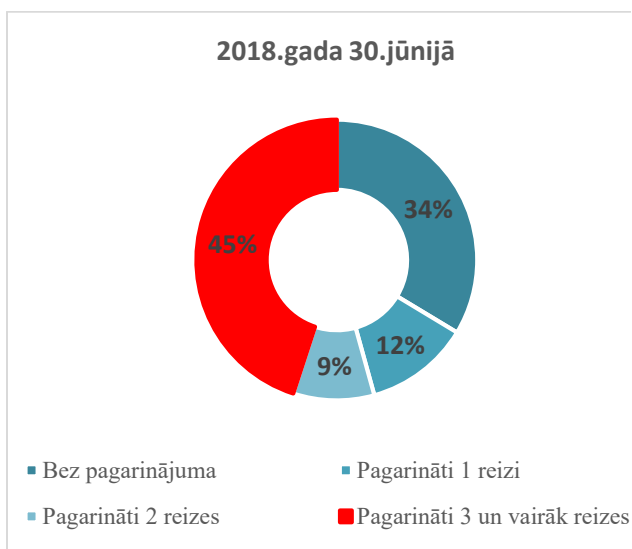
	30.06.2017		30.06.2018		30.06.2019		30.06.2020	
Īstermiņa Distances kredīti, kuri var tikt pagarināti kopā	164 707	100.00%	176 254	100.00%	88 388	100.00%	37 822	100.00%
Bez pagarinājuma	62 407	38%	59 281	34%	25 629	29%	11 453	30%
Pagarināti 1 reizi	26 569	16%	21 257	12%	5 905	7%	3 423	9%
Pagarināti 2 reizes	18 924	11%	16 448	9%	12 391	14%	2 350	6%
Pagarināti 3 un vairāk reizes	56 807	34%	79 268	45%	44 463	50%	20 596	54%



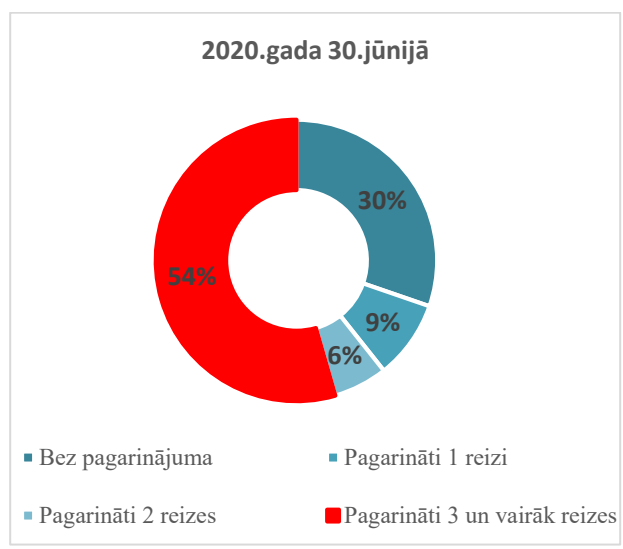
6.1. att. Īstermiņa Distances kredītu procentuālais dalījums pēc pagarinājumu reizēm 2017.gada 30.jūnijā



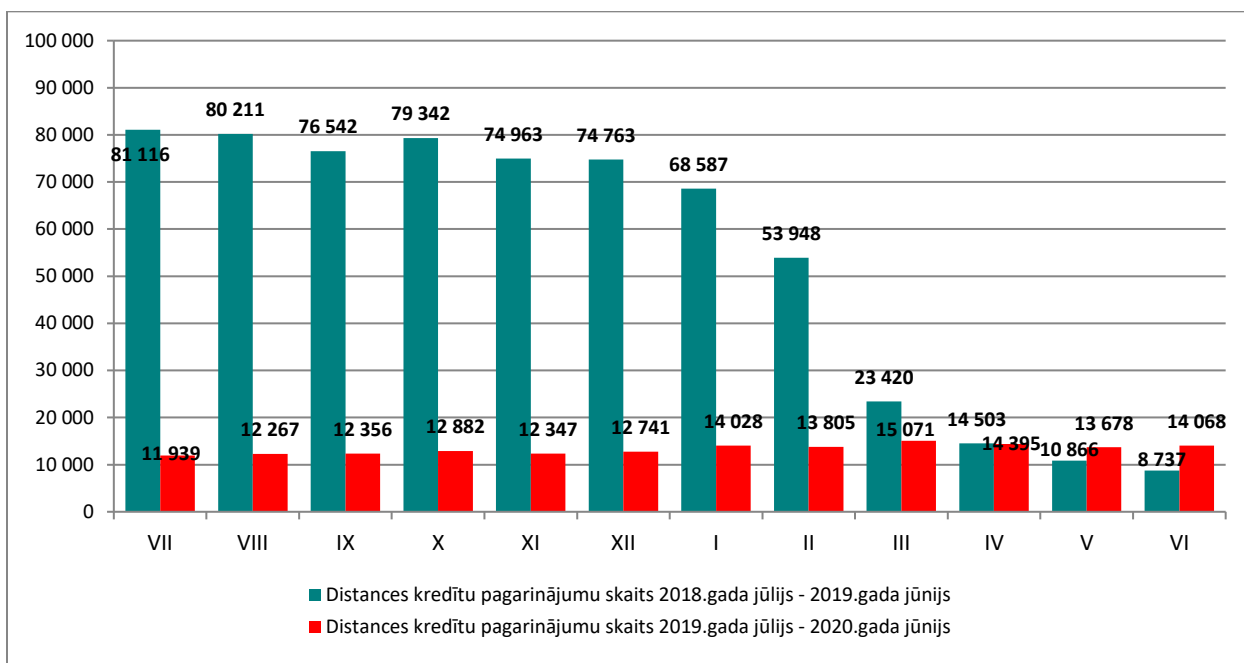
6.2.att. Īstermiņa Distances kredītu procentuālais dalījums pēc pagarinājuma reizēm 2019.gada 30.jūnijā.



6.3.att. Īstermiņa Distances kredītu procentuālais dalījums pēc pagarinājumu reizēm 2018.gada 30.jūnijā



6.4.att. Īstermiņa Distances kredītu procentuālais dalījums pēc pagarinājuma reizēm 2020.gada 30.jūnijā.



6.5. Īstermiņa Distances kredītu pagarinājumu skaita salīdzinājums 2019.gada jūlijs – 2020.gada jūnijs.

Licencēto patērētāju kredītdevēju galvenās tendences 2020.gada 1.pusgadā.

1. 2020.gada pirmajos 2 mēnešos nekas neliecināja, ka 2020.gads licencēto patērētāju kredītētāju sektorā varētu būt savādāks nekā iepriekšējie. 2020.gada janvārī kopumā tika izsniegtas jaunas aizdevuma summas 46,35 milj. EUR apmērā, kas kopš 2013.gada 1.pusgada bija otrais labākais rādītājs, savukārt - 2020.gada februārī 45,64 milj. EUR apmērā, kas bija astoņu 1.pusgadu pārskatu labākais februāra rādītājs (2.1.att.). Tomēr jau 2020.gada martā Covid-19 krīze ietekmēja jaunu aizdevumu izsniegšanu, un pretēji iepriekšējo gadu tendencei aizdevumu summu izsniegšanas kopējais apjoms nevis pieauga, bet gan samazinājās par 13,32% līdz 39,56 milj. EUR. Vēl straujāks jaunu aizdevumu izsniegšanas apjoma samazinājums vērojams 2020.gada aprīlī, kad izsniegšana salīdzinājumā ar martu saruka par 36,70% un bija vien 25,04 milj. EUR apmērā, kas kopš 2013.gada ir viena mēneša izsniegšanas absolūti zemākais rādītājs. Tiesa, krīze bija īslaicīga, un jau 2020.gada maijā kredītu izsniegšana uzrādīja pieaugumu, kas turpinājās arī 2020.gada jūnijā.

2. Kopumā licencētie patērētāju kredītēšanas tirgus dalībnieki 2020.gada 1.pusgadā ar patērētājiem noslēdza gandrīz 529,5 tūkst. jaunus darījumus un izsniedza kredītus 233,21 milj. EUR apmērā, kas skaitā par 219,4 tūkst. darījumu jeb 29,30% un summā par 61,54 milj. EUR jeb 20,88% mazāk nekā 2019.gada 1.pusgadā (2.2.att., 2.1.tab.). Jauno darījumu skaits un izsniegto summu apjoms 2020.gada 1.pusgadā salīdzinājumā ar 2019.gada 1.pusgadu samazinājās visos piecos kredītu veidos (Distances kredīti, Līzings, noma un citi ar transportlīdzekli nodrošinātie kredīti, Hipotekārie kredīti, Patēriņa kredīti un Kredīti pret kustamas lietas ķīlu).

Visstraujākās izmaiņas kredītu skaitā vērojamas Distances kredītos (- 39,60% 2020.gada 1.pusgadā salīdzinājumā ar 2019.gada 1.pusgadu) un Kredītos pret kustamas lietas ķīlu (-23.27%), savukārt izsniegtajos apjomos 2020.gada 1.pusgadā salīdzinājumā ar 2019.gada 1.pusgadu vislielākais samazinājums vērojams Līzingos un Hipotekārajos kredītos (attiecīgi - 24,72% un - 21,56% (2.1.tab.). Ņemot vērā, ka jauno darījuma skaita samazinājums Distances kredītos un Kredītos pret kustamas lietas ķīlu bija daudz straujāks nekā no jauna izsniegto summu samazinājums, 2020.gada 1.pusgadā pret 2019.gada 1.pusgadu šajos kredīta veidos palielinās vidējā darījuma summa (Distances kredītiem par 33,91% un Kredītiem pret kustamas lietas ķīlu par 7,63% (2.2.tab.).

3. 2020.gada 1.pusgada aizdevumu izsniegšanas apjoma kritums bija tik straujš, ka pēc septiņu gadu (kopš 2014.gada) vienmērīgās tendences palielināties nebanku kredītdevēju kopējam administrētajam kredītportfelim, šis process apstājās (3.1.att.).

Kopējais kredītportfeļa apjoms uz 2020.gada 30.jūniju fiksēts 733,22 milj. EUR, kas ir par 31,11 milj. EUR jeb 4,07% mazāk nekā uz 2019.gada 31.decembri un gandrīz vienā līmenī ar 2019.gada 30.jūniju, kad kopējais kredītportfeļa apjoms bija 732,34 milj. EUR. Portfeļa atlikuma samazinājumu nodrošina Patēriņa, Līzinga, Līzingu, Hipotekāro kredītu un Kredītu pret kustamas lietas ķīlu portfeļu negatīvā dinamika (3.3., 3.4., 3.5. un 3.6. att.), kamēr Distances kredītu portfeļa atlikuma pieaugums turpinājās (+ 9,64 milj. EUR jeb 6,93% 2020.gada 6 mēnešos).

4. Nebanku kredītu devēju portfelī esošais kredītu kopējais skaits (izņemot Kredītus pret kustamas lietas ķīlu, kuriem portfeļa atlikuma atskaite tiek iesniegta tikai apjomā) uz 2020.gada 30 jūniju

salīdzinājumā ar 2019.gada 31.decembri (kad pārskatu sagatavošanas vēsturē tika reģistrēts lielākais portfelī esošo kredītu skaits) ir samazinājies par 166 030 jeb 24,05% un ir 524 255 kredīti.

5. Kopējā kredītportfeļa kvalitāte jau trīs gadus ir stabila (4.1.att.). Uz 2020.gada 30.jūniju kredītu bez kavējuma īpatsvars kopējā portfelī bija 88,72%, kas par 1,29 procentpunktiem labāks rādītājs nekā uz 2019.gada 30.jūniju un par 1,05 procentpunktiem labāks rādītājs nekā uz 2018.gada 30.jūniju. Tomēr portfeļu kvalitātes rādītāji pa kredīta veidiem joprojām ir atšķirīgi. Ja, piemēram, Līzinga portfelī bez kavējuma esošais kredītu apjoms uz 2020.gada 30.jūniju sasniedzis 94,51 procentus (4.2.att), tad Hipotekārajiem kredītiem nekavē vien 72,25% no kopējā kredītu apjoma (4.5.att). Patēriņa un Distances kredītiem nekavētā portfeļa rādītāji attiecīgi ir 86,70% un 78,84% (4.3. un 4.4.att). Vienlaikus pilnīgi visos kredītu veidos (izņemot Kredīti pret kustamas lietas ķīlu, kuros informācija par kavējumiem nav jāsniedz) 2020.gada 1.pusgadā ir pieaudzis virs 180 dienām kavēto kredītu īpatsvars.

6. Uz 2020.gada 30.jūniju licencēto kredītu devēju kopējā portfelī bija 37 822 Īstermiņa distances kredīti, kuri var tikt pagarināti, kas par 57,21% mazāk nekā pirms gada, kad šādu kredītu bija 88 388 un par 78,54% mazāk nekā 2018.gada 30.jūnijā, kad tādu bija 176 254. Tādi Īstermiņa distances kredīti, kuri ne reizi nebija pagarināti, uz 2020.gada 30.jūniju nebanku kredītu devēju portfelī bija 30% no kopējā īpatsvara (6.1.tab un 6.4.att), salīdzinājumā ar 29% uz 2019.gada 30.jūniju un 34% uz 2018.gada 30.jūniju. Savukārt kredītu, kuri pagarināti trīs un vairāk reizes, īpatsvars no 34% uz 2017.gada 30.jūniju pieauga līdz 45% uz 2018.gada 30.jūniju, līdz 50% uz 2019.gada 30.jūniju un 54% uz 2020.gada 30.jūniju.

7. Pirmšķietami Covid-19 krīzes ietekmē Patēriņa kredītiem 2020.gada 1.pusgadā atjaunojās īstermiņa kreditēšana, kas 2019.gada 2.pusgadā bija apturēta pilnībā (5.4.att. un 5.5.att), savukārt Distances īstermiņa kredītiem termiņā līdz 14 dienām vērojams straujš procentu likmju kāpums, kas varētu liecināt, ka ir aktivizēti līgumi, kas noslēgti laikā līdz 2019.gada 1.jūlijam (attiecīgi esot spēkā iepriekšējam kredīta kopējo izmaksu ierobežojuma regulējumam) un nav bijuši pilnībā atmaksāti vai laužti. Uz šo problemātiku PTAC jau vērsa sabiedrības uzmanību un brīdināja patērētājus, vienlaikus aicinot rast iespējas nokārtot pirms 2019.gada 1.jūlija slēgtos kredītlīniju līgumus: <https://ptac.gov.lv/lv/news/ptac-pateretajiem-aiznematies-ir-svarigi-izprast-pakalpojuma-veidu-apjukumu-rada-kreditlinijas>.

8. Pirmšķietami Covid-19 krīzes ietekmē ir palielinājies arī Īstermiņa Distances kredītu pagarinājumu skaits (6.6.att), kura zemākais līmenis tika sasniegts 2019.gada jūnijā, kad fiksēti tikai 8737 pagarinājumi. Kopš tā brīža pagarinājumu skaita izmaiņas uzrāda pieauguma tendenci un 2020.gada aprīlī slēgti jau 14 395 pagarinājumi, kas ir gandrīz tik pat cik pērnā gada aprīlī (kad tika slēgti 14 503 pagarinājumi).